

# БЮДЖЕТ ДЛЯ ГРАЖДАН

ПО МАТЕРИАЛАМ ГОДОВОГО ОТЧЕТА  
ОБ ИСПОЛНЕНИИ ОБЛАСТНОГО БЮДЖЕТА  
БРЯНСКОЙ ОБЛАСТИ ЗА 2024 ГОД

## ОГЛАВЛЕНИЕ

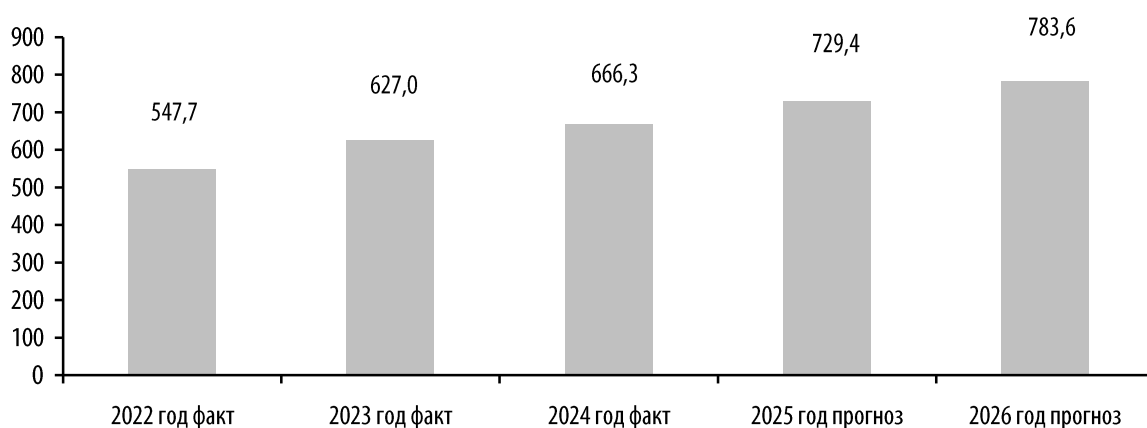
1. ОСНОВНЫЕ ПОКАЗАТЕЛИ СОЦИАЛЬНО-ЭКОНОМИЧЕСКОГО РАЗВИТИЯ БРЯНСКОЙ ОБЛАСТИ	4
1.1. СВЕДЕНИЯ О ПРОГНОЗИРУЕМЫХ И ФАКТИЧЕСКИХ ЗНАЧЕНИЯХ ОСНОВНЫХ ПОКАЗАТЕЛЕЙ СОЦИАЛЬНО-ЭКОНОМИЧЕСКОГО РАЗВИТИЯ БРЯНСКОЙ ОБЛАСТИ ЗА 2024 ГОД	4
2. ОСНОВНЫЕ ЗАДАЧИ И ПРИОРИТЕТНЫЕ НАПРАВЛЕНИЯ БЮДЖЕТНОЙ ПОЛИТИКИ БРЯНСКОЙ ОБЛАСТИ В 2024 ГОДУ	7
2.1. ИТОГИ РЕАЛИЗАЦИИ БЮДЖЕТНОЙ ПОЛИТИКИ В 2024 ГОДУ	7
2.2. ДОСТИЖЕНИЕ ОСНОВНЫХ ЗАДАЧ И РЕЗУЛЬТАТЫ РЕАЛИЗАЦИИ ПРИОРИТЕТНЫХ НАПРАВЛЕНИЙ БЮДЖЕТНОГО РАЗВИТИЯ В 2024 ГОДУ	9
3. ОСНОВНЫЕ ХАРАКТЕРИСТИКИ БЮДЖЕТА	10
3.1. ДОХОДЫ БЮДЖЕТА	20
3.1.1. НАЛОГОВЫЕ И НЕНАЛОГОВЫЕ ДОХОДЫ	22
3.1.2. НАЛОГОВЫЕ РАСХОДЫ И ОЦЕНКА ИХ ЭФФЕКТИВНОСТИ	23
3.2. МЕЖБЮДЖЕТНЫЕ ТРАНСФЕРТЫ	26
3.3. РАСХОДЫ БЮДЖЕТА	27
3.3.1. ДИНАМИКА И СТРУКТУРА РАСХОДОВ БЮДЖЕТА	27
3.3.2. ДИНАМИКА И СТРУКТУРА МЕЖБЮДЖЕТНЫХ ТРАНСФЕРТОВ	28
3.3.3. ДОТАЦИИ БЮДЖЕТАМ МУНИЦИПАЛЬНЫХ ОБРАЗОВАНИЙ	29
3.3.4. СУБСИДИИ БЮДЖЕТАМ МУНИЦИПАЛЬНЫХ ОБРАЗОВАНИЙ	30
3.3.5. СУБВЕНЦИИ БЮДЖЕТАМ МУНИЦИПАЛЬНЫХ ОБРАЗОВАНИЙ	30
3.4. ИСТОЧНИКИ ФИНАНСИРОВАНИЯ ДЕФИЦИТА БЮДЖЕТА	32
3.5. ГОСУДАРСТВЕННЫЙ ДОЛГ БРЯНСКОЙ ОБЛАСТИ	33
4. РЕГИОНАЛЬНЫЕ ПРОЕКТЫ БРЯНСКОЙ ОБЛАСТИ	34
5. ГОСУДАРСТВЕННЫЕ ПРОГРАММЫ БРЯНСКОЙ ОБЛАСТИ И ОБЩЕСТВЕННО ЗНАЧИМЫЕ ПРОЕКТЫ	36
ОБЩЕСТВЕННО ЗНАЧИМЫЕ ПРОЕКТЫ	38
ГОСУДАРСТВЕННАЯ ПРОГРАММА «ПРОФИЛАКТИКА ПРАВОНАРУШЕНИЙ И ПРОТИВОДЕЙСТВИЕ ПРЕСТУПНОСТИ НА ТЕРРИТОРИИ БРЯНСКОЙ ОБЛАСТИ И СОДЕЙСТВИЕ РЕАЛИЗАЦИИ ПОЛНОМОЧИЙ В СФЕРЕ РЕГИОНАЛЬНОЙ БЕЗОПАСНОСТИ, ЗАЩИТА НАСЕЛЕНИЯ И ТЕРРИТОРИИ БРЯНСКОЙ ОБЛАСТИ ОТ ЧРЕЗВЫЧАЙНЫХ СИТУАЦИЙ, ПРОФИЛАКТИКА ТЕРРОРИЗМА И ЭКСТРЕМИЗМА»	41
ГОСУДАРСТВЕННАЯ ПРОГРАММА «ЭФФЕКТИВНОЕ ВОВЛЕЧЕНИЕ В ОБОРОТ ЗЕМЕЛЬ СЕЛЬСКОХОЗЯЙСТВЕННОГО НАЗНАЧЕНИЯ И РАЗВИТИЕ МЕЛИОРАТИВНОГО КОМПЛЕКСА БРЯНСКОЙ ОБЛАСТИ»	42
ГОСУДАРСТВЕННАЯ ПРОГРАММА «КОМПЛЕКСНОЕ РАЗВИТИЕ СЕЛЬСКИХ ТЕРРИТОРИЙ БРЯНСКОЙ ОБЛАСТИ»	43
ГОСУДАРСТВЕННАЯ ПРОГРАММА «ОХРАНА ОКРУЖАЮЩЕЙ СРЕДЫ, ВОСПРОИЗВОДСТВО И ИСПОЛЬЗОВАНИЕ ПРИРОДНЫХ РЕСУРСОВ БРЯНСКОЙ ОБЛАСТИ»	44
ГОСУДАРСТВЕННАЯ ПРОГРАММА «РЕГИОНАЛЬНАЯ ПОЛИТИКА БРЯНСКОЙ ОБЛАСТИ»	45
ГОСУДАРСТВЕННАЯ ПРОГРАММА «РАЗВИТИЕ ТОПЛИВНО-ЭНЕРГЕТИЧЕСКОГО КОМПЛЕКСА И ЖИЛИЩНО-КОММУНАЛЬНОГО ХОЗЯЙСТВА БРЯНСКОЙ ОБЛАСТИ»	46
ГОСУДАРСТВЕННАЯ ПРОГРАММА «ФОРМИРОВАНИЕ СОВРЕМЕННОЙ ГОРОДСКОЙ СРЕДЫ БРЯНСКОЙ ОБЛАСТИ»	47
ГОСУДАРСТВЕННАЯ ПРОГРАММА «РАЗВИТИЕ ЗДРАВООХРАНЕНИЯ БРЯНСКОЙ ОБЛАСТИ»	48
ГОСУДАРСТВЕННАЯ ПРОГРАММА «РАЗВИТИЕ КУЛЬТУРЫ И ТУРИЗМА В БРЯНСКОЙ ОБЛАСТИ»	49
ГОСУДАРСТВЕННАЯ ПРОГРАММА «РАЗВИТИЕ ОБРАЗОВАНИЯ И НАУКИ БРЯНСКОЙ ОБЛАСТИ»	50
ГОСУДАРСТВЕННАЯ ПРОГРАММА «РАЗВИТИЕ СЕЛЬСКОГО ХОЗЯЙСТВА И РЕГУЛИРОВАНИЕ РЫНКОВ СЕЛЬСКОХОЗЯЙСТВЕННОЙ ПРОДУКЦИИ, СЫРЬЯ И ПРОДОВОЛЬСТВИЯ БРЯНСКОЙ ОБЛАСТИ»	51
ГОСУДАРСТВЕННАЯ ПРОГРАММА «УПРАВЛЕНИЕ ГОСУДАРСТВЕННЫМИ ФИНАНСАМИ БРЯНСКОЙ ОБЛАСТИ»	52
ГОСУДАРСТВЕННАЯ ПРОГРАММА «ОБЕСПЕЧЕНИЕ РЕАЛИЗАЦИИ ГОСУДАРСТВЕННЫХ ПОЛНОМОЧИЙ В ОБЛАСТИ СТРОИТЕЛЬСТВА, АРХИТЕКТУРЫ И РАЗВИТИЕ ДОРОЖНОГО ХОЗЯЙСТВА БРЯНСКОЙ ОБЛАСТИ»	53
ГОСУДАРСТВЕННАЯ ПРОГРАММА «СОЦИАЛЬНАЯ И ДЕМОГРАФИЧЕСКАЯ ПОЛИТИКА БРЯНСКОЙ ОБЛАСТИ»	54
ГОСУДАРСТВЕННАЯ ПРОГРАММА «ДОСТУПНАЯ СРЕДА БРЯНСКОЙ ОБЛАСТИ»	55
ГОСУДАРСТВЕННАЯ ПРОГРАММА «РАЗВИТИЕ ФИЗИЧЕСКОЙ КУЛЬТУРЫ И СПОРТА БРЯНСКОЙ ОБЛАСТИ»	56
ГОСУДАРСТВЕННАЯ ПРОГРАММА «СОДЕЙСТВИЕ ЗАНЯТОСТИ НАСЕЛЕНИЯ, ГОСУДАРСТВЕННОЕ РЕГУЛИРОВАНИЕ СОЦИАЛЬНО-ТРУДОВЫХ ОТНОШЕНИЙ И ОХРАНЫ ТРУДА В БРЯНСКОЙ ОБЛАСТИ»	57
ГОСУДАРСТВЕННАЯ ПРОГРАММА «РАЗВИТИЕ ЛЕСНОГО ХОЗЯЙСТВА БРЯНСКОЙ ОБЛАСТИ»	58
ГОСУДАРСТВЕННАЯ ПРОГРАММА «РАЗВИТИЕ ПРОМЫШЛЕННОСТИ, ТРАНСПОРТА И СВЯЗИ БРЯНСКОЙ ОБЛАСТИ»	59

ГОСУДАРСТВЕННАЯ ПРОГРАММА «ЭКОНОМИЧЕСКОЕ РАЗВИТИЕ, ИНВЕСТИЦИОННАЯ ПОЛИТИКА И ИННОВАЦИОННАЯ ЭКОНОМИКА БРЯНСКОЙ ОБЛАСТИ»	60
6. РАСХОДЫ БЮДЖЕТА С УЧЕТОМ ИНТЕРЕСОВ ЦЕЛЕВЫХ ГРУПП ГРАЖДАН И ОРГАНИЗАЦИЙ	61
7. РЕАЛИЗАЦИЯ «МАЙСКИХ» УКАЗОВ ПРЕЗИДЕНТА РОССИИ В ЧАСТИ ПОВЫШЕНИЯ ОПЛАТЫ ТРУДА	67
8. МЕСТО БРЯНСКОЙ ОБЛАСТИ В РЕЙТИНГЕ ОТКРЫТОСТИ БЮДЖЕТНЫХ ДАННЫХ, КАЧЕСТВА УПРАВЛЕНИЯ РЕГИОНАЛЬНЫМИ ФИНАНСАМИ	69
9. ОСНОВНЫЕ ПОНЯТИЯ, ТЕРМИНЫ, ОПРЕДЕЛЕНИЯ (ГЛОССАРИЙ ТЕРМИНОВ)	71
10. ИНФОРМАЦИЯ О ПУБЛИЧНОМ РАЗМЕЩЕНИИ ГОДОВОГО ОТЧЕТА ОБ ИСПОЛНЕНИИ ОБЛАСТНОГО БЮДЖЕТА ЗА 2024 ГОД И ЗАКЛЮЧЕНИИ КОНТРОЛЬНО-СЧЕТНОГО ОРГАНА ПО РЕЗУЛЬТАТАМ ВНЕШНЕЙ ПРОВЕРКИ	74
11. АДМИНИСТРАТИВНО-ТЕРРИТОРИАЛЬНОЕ ДЕЛЕНИЕ БРЯНСКОЙ ОБЛАСТИ	75
12. КОНТАКТНАЯ ИНФОРМАЦИЯ	76

## 1. ОСНОВНЫЕ ПОКАЗАТЕЛИ СОЦИАЛЬНО-ЭКОНОМИЧЕСКОГО РАЗВИТИЯ БРЯНСКОЙ ОБЛАСТИ

### 1.1. СВЕДЕНИЯ О ПРОГНОЗИРУЕМЫХ И ФАКТИЧЕСКИХ ЗНАЧЕНИЯХ ОСНОВНЫХ ПОКАЗАТЕЛЕЙ СОЦИАЛЬНО-ЭКОНОМИЧЕСКОГО РАЗВИТИЯ БРЯНСКОЙ ОБЛАСТИ ЗА 2024 ГОД

Показатели, характеризующие социально-экономическое развитие Брянской области, содержатся в прогнозе социально-экономического развития, который представляется в Брянскую областную Думу совместно с проектом закона об областном бюджете.



Валовой региональный продукт (в основных ценах соответствующих лет), млрд. рублей

По итогам 2024 года объем валового регионального продукта Брянской области оценивается в 666,3 млрд. рублей (106,3 процента к уровню 2023 года).

Основные показатели социально-экономического развития Брянской области в 2023-2026 годах

№	Показатель	Единица измерения	2023 (факт)	2024 (факт)	2025 (прогноз)	2026 (прогноз)
1	Среднегодовая численность населения	тыс. чел.	1 147,5	1 137,6	1 127,0	1 117,4
2	Валовой региональный продукт (далее ВРП)	млрд. рублей	627,0	666,3*	729,4	783,6
3	ВРП в расчете на одного жителя	тыс. рублей	546,4	585,7	647,2	701,2
4	Фонд оплаты труда	млрд. рублей	166,3	201,7	226,95	244,4
5	Индекс потребительских цен	% к предыдущему году	107,0	108,3	105,8	104,3
6	Индекс промышленного производства	% к предыдущему году	115,8	105,2	104,0	105,2
7	Индекс производства продукции сельского хозяйства	% к предыдущему году	115,9	91,3	100,7	101,6
8	Уровень зарегистрированной безработицы на конец года	%	0,4	0,3	0,3	0,3

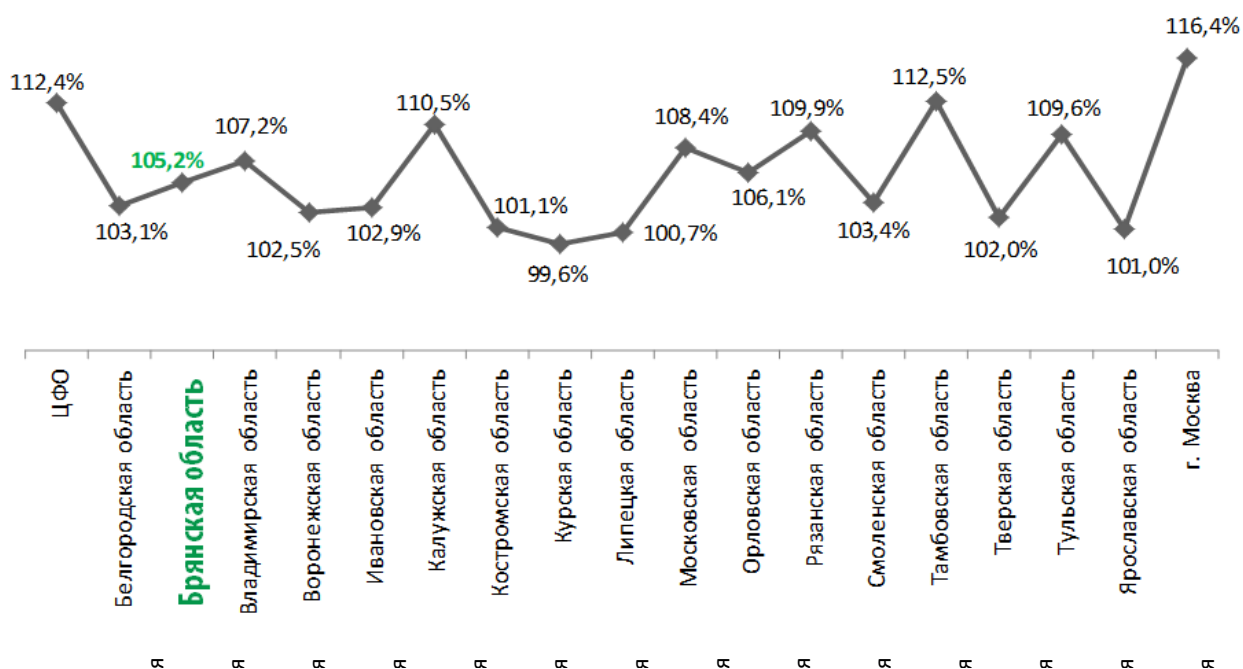
\* оценка

В 2024 году промышленными предприятиями Брянской области отгружено товаров собственного производства на 544,9 млрд. рублей. Индекс промышленного производства составил 105,2 процента к уровню 2023 года.

В 2024 году по индексу промышленного производства Брянская область заняла 9-е место в Центральном Федеральном округе и 36-е место в Российской Федерации (в РФ — 104,6 процента, в ЦФО — 112,4 процента).

Ведущая роль в промышленном производстве области принадлежит обрабатывающим производствам. На их долю приходится более 90,0 процентов областного объема отгруженной продукции.

По группе обрабатывающих производств объем отгруженных товаров составил 508,9 млрд. рублей. Индекс промышленного производства по обрабатывающим производствам составил 105,4 процента.



Брянская область среди регионов ЦФО по индексу промышленного производства за 2024 год

В 2024 году объем производства продукции сельского хозяйства в хозяйствах всех категорий составил 152,5 млрд. рублей, что на 4,4 млрд. рублей больше уровня 2023 года.

В 2024 году на развитие экономики и социальной сферы области использовано 118,1 млрд. рублей инвестиций в основной капитал, что составило 116,4 процента к уровню 2023 года (в сопоставимых ценах).

По индексу физического объема инвестиций в основной капитал Брянская область заняла 5-е место в Центральном Федеральном округе и 16-е место в Российской Федерации (в ЦФО — 104,1 процента, в РФ — 107,4 процента).

В структуре инвестиций в основной капитал по источникам финансирования 62,6 процента занимали собственные средства. В видовой структуре инвестиций основной объем занимали инвестиции в машины и оборудование, включая хозяйственный инвентарь и другие объекты — 53,5 процента.

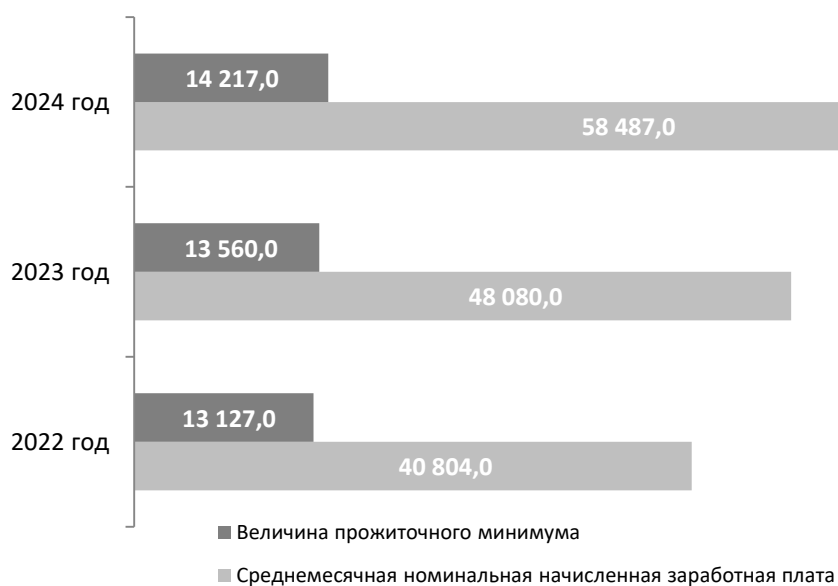
Введено в эксплуатацию 609,6 тыс. кв. метров общей площади жилых домов, что составило 107,2 процента к уровню 2023 года.

Оборот розничной торговли за 2024 год составил 376,6 млрд. рублей, что на 2,5 процента больше, чем за 2023 год (в сопоставимых ценах).

Населению оказано платных услуг на сумму 79,7 млрд. рублей, или 100,0 процентов к 2023 году (в сопоставимых ценах).

Уровень официально регистрируемой безработицы составил 0,3 процента к численности рабочей силы (на 1 января 2024 года - 0,4 процента).

Коэффициент напряженности на рынке труда составил 0,1 не занятых трудовой деятельностью граждан, состоящих на учете в службе занятости, в расчете на одну вакансию (на 1 января 2024 года - 0,2).



Информация о среднемесячной номинальной начисленной заработной плате и величине прожиточного минимума, рублей



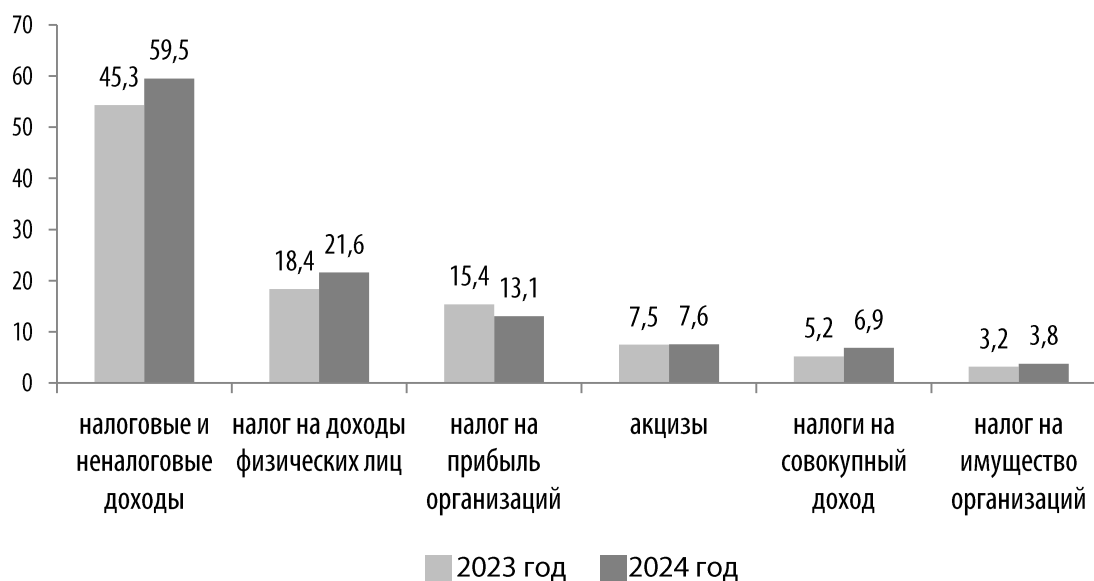
## 2. ОСНОВНЫЕ ЗАДАЧИ И ПРИОРИТЕТНЫЕ НАПРАВЛЕНИЯ БЮДЖЕТНОЙ ПОЛИТИКИ БРЯНСКОЙ ОБЛАСТИ В 2024 ГОДУ

Данный раздел Бюджета для граждан ориентирован на [Основные направления бюджетной и налоговой политики Брянской области на 2024 год и на плановый период 2025 и 2026 годов](#), размещенных на Едином портале бюджетной системы Брянской области ([www.bryanskoblfin.ru](http://www.bryanskoblfin.ru)).

### 2.1. ИТОГИ РЕАЛИЗАЦИИ БЮДЖЕТНОЙ ПОЛИТИКИ В 2024 ГОДУ

Бюджетная политика, проводимая Правительством Брянской области, продолжает оставаться ориентированной на эффективное, ответственное и прозрачное управление государственными финансами, что является базовым условием для устойчивого экономического роста, своевременного исполнения социальных обязательств и достижения стратегических целей социально-экономического развития региона.

В 2024 году обеспечена положительная динамика основных показателей областного бюджета.



Рост поступлений основных собственных (налоговых и неналоговых) доходов в областной бюджет в 2024 году (в млрд. рублей)

Сохраняется традиционно сложившаяся социально направленная структура расходов бюджета. Доля расходов на социальный блок в структуре расходов в 2024 году составила 60,1 %.

Основными результатами реализации бюджетной политики в 2024 году стали обеспечение сбалансированности и устойчивости бюджетной системы Брянской области, исполнение всех принятых бюджетных обязательств, совершенствование межбюджетных отношений с муниципальными образованияами.

Объем государственного долга по итогам 2024 года составил 13,6 млрд. рублей (22,8% к объему собственных доходов бюджета). В структуре долга отсутствует задолженность по коммерческим кредитам, 100 процентов объема долга составляют бюджетные кредиты с процентной ставкой 0,1% (8,6 млрд.) и 3% годовых (5,0 млрд.). Уплачено процентов за пользование бюджетными кредитами 155,1 млн. из 155,6 млн. руб. плана.

На 1 января 2024 года объем государственного долга составлял 14,0 млрд. рублей, в течение года он сократился на 439,33 млн. рублей.

По итогам оценки долговой устойчивости субъектов Российской Федерации, проведенной Минфином России в соответствии со статьей 107.1 Бюджетного кодекса Российской Федерации, в 2024 году Брянская область отнесена к группе субъектов Российской Федерации с высоким уровнем долговой устойчивости.



## 2.2. ДОСТИЖЕНИЕ ОСНОВНЫХ ЗАДАЧ И РЕЗУЛЬТАТЫ РЕАЛИЗАЦИИ ПРИОРИТЕТНЫХ НАПРАВЛЕНИЙ БЮДЖЕТНОГО РАЗВИТИЯ В 2024 ГОДУ

Обеспечено выполнение приоритетов бюджетной политики и расходных обязательств областного бюджета:

1) финансово обеспечены действующие и принимаемые расходные обязательства с учетом проведения мероприятий по их оптимизации и недопущению неэффективных расходов;

2) обеспечено исполнение принятых социальных обязательств перед гражданами с обеспечением принципов адресности и нуждаемости при предоставлении мер социальной поддержки;

3) достигнута концентрация финансовых ресурсов на достижении целей, показателей и результатов региональных проектов, направленных на реализацию целей, показателей и результатов национальных проектов;

4) обеспечена синхронизация подходов к разработке и управлению государственными программами и региональными проектами;

5) расходная часть бюджета исполнена с учетом реализации новых инвестиционных и инфраструктурных проектов;

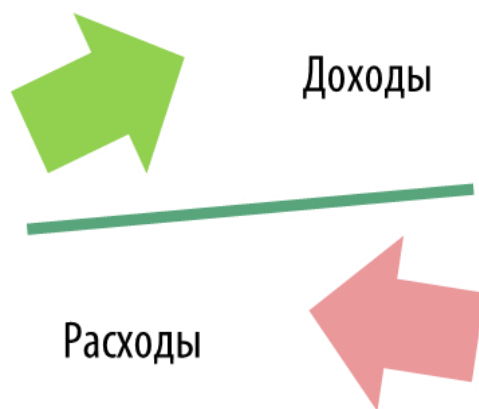
6) обеспечено соблюдение условий, целей и порядка предоставления целевых средств федерального бюджета в соответствии с требованиями Бюджетного кодекса Российской Федерации и заключенными с федеральными органами власти соглашениями;

7) реализованы мероприятия по повышению качества финансового менеджмента в органах исполнительной власти и государственных учреждениях Брянской области;

8) внедрены подходы, направленные на повышение эффективности процедур проведения государственных закупок;

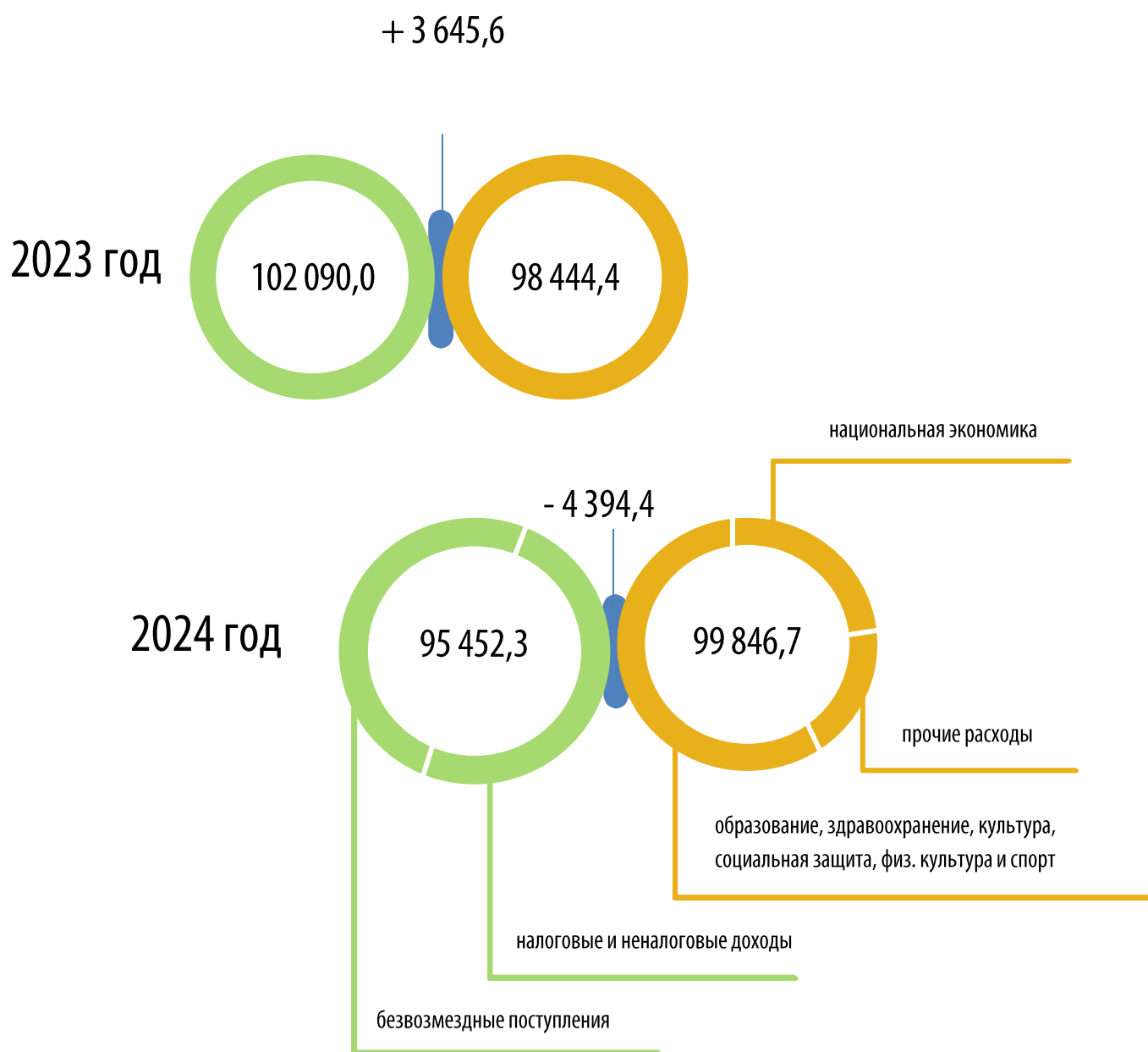
9) обеспечено развитие информационных технологий в сфере управления государственными и муниципальными финансами Брянской области;

10) реализованы принципы открытости и прозрачности управления государственными финансами.



### 3. ОСНОВНЫЕ ХАРАКТЕРИСТИКИ БЮДЖЕТА

● доходы ● расходы ● дефицит (профицит) /  
млн. рублей



**Доходы консолидированного бюджета Брянской области и Территориального фонда ОМС Брянской области в 2024 году, млн.рублей**

Наименование показателя	Утверждено на 2024 год				Исполнено в 2024 году			
	Консолидированный бюджет Брянской области и Территориального фонда ОМС Брянской области	областной бюджет	местные бюджеты	бюджет Территориального фонда ОМС Брянской области	Консолидированный бюджет Брянской области и Территориального фонда ОМС Брянской области	областной бюджет	местные бюджеты	бюджет Территориального фонда ОМС Брянской области
Доходы бюджета - Всего	127 384,93	92 856,25	54 104,86	20 929,46	131 734,87	95 452,30	51 083,36	22 016,11
НАЛОГОВЫЕ И НЕНАЛОГОВЫЕ ДОХОДЫ	69 597,84	56 321,00	13 201,42	76,94	73 672,84	59 517,87	14 074,26	82,22
НАЛОГИ НА ПРИБЫЛЬ, ДОХОДЫ	42 319,10	33 209,29	9 109,81		44 505,20	34 647,32	9 857,88	
Налог на прибыль организаций	13 307,10	13 307,10			13 095,55	13 095,55		
Налог на доходы физических лиц	29 012,00	19 902,18	9 109,81		31 409,65	21 551,77	9 857,88	
НАЛОГИ НА ТОВАРЫ (РАБОТЫ, УСЛУГИ), РЕАЛИЗУЕМЫЕ НА ТЕРРИТОРИИ РОССИЙСКОЙ ФЕДЕРАЦИИ	8 346,31	7 848,99	497,32		8 522,19	8 002,63	519,56	
Акцизы по подакцизным товарам (продукции), производимым на территории Российской Федерации	8 346,31	7 848,99	497,32		8 522,19	8 002,63	519,56	
НАЛОГИ НА СОВОКУПНЫЙ ДОХОД	6 622,64	6 142,77	479,87		7 322,16	6 850,46	471,70	
Налог, взимаемый в связи с применением упрощенной системы налогообложения	6 002,78	6 002,78			6 622,91	6 622,91		
Единый налог на вмененный доход для отдельных видов деятельности	0,69		0,69		0,75		0,75	
Единый сельскохозяйственный налог	199,21		199,21		203,62		203,62	
Налог, взимаемый в связи с применением патентной системы налогообложения	279,97		279,97		267,33		267,33	
Налог на профессиональный доход	139,99	139,99	0,00		227,55	227,55		
НАЛОГИ НА ИМУЩЕСТВО	6 448,37	4 913,93	1 534,44		6 578,02	5 031,75	1 546,27	
Налог на имущество физических лиц	818,66	0,00	818,66		831,16	0,00	831,16	
Налог на имущество организаций	3 733,96	3 733,96			3 824,83	3 824,83		
Транспортный налог	1 179,63	1 179,63			1 206,57	1 206,57		
Земельный налог	715,78		718,78		715,11		715,11	
Налог на игорный бизнес	0,34	0,34			0,35	0,35		
НАЛОГИ, СБОРЫ И РЕГУЛЯРНЫЕ ПЛАТЕЖИ ЗА ПОЛЬЗОВАНИЕ ПРИРОДНЫМИ РЕСУРСАМИ	33,06	33,06			55,56	55,56		

Наименование показателя	Утверждено на 2024 год				Исполнено в 2024 году			
	Консолидированный бюджет Брянской области и Территориального фонда ОМС Брянской области	областной бюджет	местные бюджеты	бюджет Территориального фонда ОМС Брянской области	Консолидированный бюджет Брянской области и Территориального фонда ОМС Брянской области	областной бюджет	местные бюджеты	бюджет Территориального фонда ОМС Брянской области
Налог на добычу полезных ископаемых	32,31	32,31			54,57	54,57		
Сборы за пользование объектами животного мира и за пользование объектами водных биологических ресурсов	0,75	0,75			0,99	0,99		
ГОСУДАРСТВЕННАЯ ПОШЛИНА	275,23	111,27	163,96		351,30	130,79	220,51	
ДОХОДЫ ОТ ИСПОЛЬЗОВАНИЯ ИМУЩЕСТВА, НАХОДЯЩЕГОСЯ В ГОСУДАРСТВЕННОЙ И МУНИЦИПАЛЬНОЙ СОБСТВЕННОСТИ	3 476,39	2 951,51	526,39		3 911,80	3 382,04	531,27	
Доходы в виде прибыли, приходящейся на доли в уставных (складочных) капиталах хозяйственных товариществ и обществ, или дивидендов по акциям, принадлежащим РФ, субъектам РФ или муниципальным образованиям	12,94	7,10	5,84		10,37	4,53	5,84	
Доходы от размещения средств бюджетов	2 817,00	2 817,00			3 215,13	3 215,13		
Проценты, полученные от предоставления бюджетных кредитов внутри страны		1,51			0,00	1,51		
Доходы, получаемые в виде арендной либо иной платы за передачу в возмездное пользование государственного и муниципального имущества (за исключением имущества бюджетных и автономных учреждений, а также имущества государственных и муниципальных унитарных предприятий, в том числе казенных)	556,95	119,38	437,57		595,89	153,84	442,05	
Плата по соглашениям об установлении сервитута в отношении земельных участков, находящихся в государственной или муниципальной собственности	0,18	0,00	0,18		0,18	0,00	0,18	
Платежи от государственных и муниципальных унитарных предприятий	19,91	5,71	14,20		19,39	5,17	14,22	
Прочие доходы от использования имущества и прав, находящихся в государственной и муниципальной собственности (за исключением имущества бюджетных и автономных учреждений, а также имущества государственных и муниципальных унитарных предприятий, в том числе казенных)	69,41	0,81	68,60		70,84	1,86	68,98	
ПЛАТЕЖИ ПРИ ПОЛЬЗОВАНИИ ПРИРОДНЫМИ РЕСУРСАМИ	322,93	302,57	20,36		366,11	344,80	21,31	
ДОХОДЫ ОТ ОКАЗАНИЯ ПЛАТНЫХ УСЛУГ (РАБОТ) И КОМПЕНСАЦИИ ЗАТРАТ ГОСУДАРСТВА	487,93	56,45	364,04	67,44	491,39	66,55	352,78	72,06

Наименование показателя	Утверждено на 2024 год				Исполнено в 2024 году			
	Консолидированный бюджет Брянской области и Территориального фонда ОМС Брянской области	областной бюджет	местные бюджеты	бюджет Территориального фонда ОМС Брянской области	Консолидированный бюджет Брянской области и Территориального фонда ОМС Брянской области	областной бюджет	местные бюджеты	бюджет Территориального фонда ОМС Брянской области
ДОХОДЫ ОТ ПРОДАЖИ МАТЕРИАЛЬНЫХ И НЕМАТЕРИАЛЬНЫХ АКТИВОВ	407,32	6,54	400,78		443,36	7,47	435,89	
АДМИНИСТРАТИВНЫЕ ПЛАТЕЖИ И СБОРЫ	17,00	0,93	16,07		20,73	0,10	20,63	
ШТРАФЫ, САНКЦИИ, ВОЗМЕЩЕНИЕ УЩЕРБА	823,69	743,68	70,51	9,50	1 091,18	998,46	82,47	10,25
ПРОЧИЕ НЕНАЛОГОВЫЕ ДОХОДЫ	17,88		17,88		13,84	- 0,07	13,99	- 0,08
БЕЗВОЗМЕЗДНЫЕ ПОСТУПЛЕНИЯ	57 787,09	36 535,25	40 903,44	20 852,52	58 062,03	35 934,43	37 009,09	21 933,88
БЕЗВОЗМЕЗДНЫЕ ПОСТУПЛЕНИЯ ОТ ДРУГИХ БЮДЖЕТОВ БЮДЖЕТНОЙ СИСТЕМЫ РОССИЙСКОЙ ФЕДЕРАЦИИ	57 080,25	36 010,06	40 699,47	20 874,85	57 382,97	35 427,73	36 815,38	21 955,24
Дотации бюджетам бюджетной системы Российской Федерации	17 685,71	17 685,71	4 884,30		17 727,78	17 727,78	4 884,30	
Субсидии бюджетам бюджетной системы Российской Федерации (межбюджетные субсидии)	14 849,80	14 678,30	16 782,42		14 216,76	14 216,76	13 695,29	
Субвенции бюджетам бюджетной системы Российской Федерации	2 312,09	2 307,52	16 355,04		2 132,36	2 132,36	15 971,52	
Иные межбюджетные трансферты	1 357,80	1 338,53	2 677,72		1 350,83	1 350,83	2 264,27	
Межбюджетные трансферты, передаваемые бюджетам государственных внебюджетных фондов	20 874,85			20 874,85	21 955,24			21 955,24
БЕЗВОЗМЕЗДНЫЕ ПОСТУПЛЕНИЯ ОТ ГОСУДАРСТВЕННЫХ (МУНИЦИПАЛЬНЫХ) ОРГАНИЗАЦИЙ	211,61	211,61			183,90	183,90		
БЕЗВОЗМЕЗДНЫЕ ПОСТУПЛЕНИЯ ОТ НЕГОСУДАРСТВЕННЫХ ОРГАНИЗАЦИЙ	0,15		0,15		10,66	10,51	0,15	
ПРОЧИЕ БЕЗВОЗМЕЗДНЫЕ ПОСТУПЛЕНИЯ	359,56		359,56		359,45	0,00	359,45	
ДОХОДЫ БЮДЖЕТОВ БЮДЖЕТНОЙ СИСТЕМЫ РОССИЙСКОЙ ФЕДЕРАЦИИ ОТ ВОЗВРАТА ОСТАТКОВ СУБСИДИЙ, СУБВЕНЦИЙ И ИНЫХ МЕЖБЮДЖЕТНЫХ ТРАНСФЕРТОВ, ИМЕЮЩИХ ЦЕЛЕВОЕ НАЗНАЧЕНИЕ, ПРОШЛЫХ ЛЕТ	202,55	356,71	11,01	1,79	202,89	367,58	11,14	1,47
ВОЗВРАТ ОСТАТКОВ СУБСИДИЙ, СУБВЕНЦИЙ И ИНЫХ МЕЖБЮДЖЕТНЫХ ТРАНСФЕРТОВ, ИМЕЮЩИХ ЦЕЛЕВОЕ НАЗНАЧЕНИЕ, ПРОШЛЫХ ЛЕТ	- 67,04	- 43,13	- 166,74	- 24,12	- 77,84	- 55,29	- 177,03	- 22,82

**Расходы консолидированного бюджета Брянской области и Территориального фонда ОМС Брянской области в 2024 году, млн.рублей**

Наименование показателя	РзПр	Утверждено на 2024 год				Исполнено в 2024 году			
		Консолидированный бюджет Брянской области и Территориального фонда ОМС Брянской области	областной бюджет	местные бюджеты	бюджет Территориального фонда ОМС Брянской области	Консолидированный бюджет Брянской области и Территориального фонда ОМС Брянской области	областной бюджет	местные бюджеты	бюджет Территориального фонда ОМС Брянской области
Расходы - всего		147 191,77	109 916,74	55 407,00	22 373,67	135 673,22	99 846,73	50 619,52	22 023,86
ОБЩЕГОСУДАРСТВЕННЫЕ ВОПРОСЫ	0100	9 416,07	5 907,12	3 485,24	91,88	6 220,03	2 934,4	3 258,16	90,46
Функционирование высшего должностного лица субъекта Российской Федерации и муниципального образования	0102	84,18	7,71	76,47		82,37	7,02	75,35	
Функционирование законодательных (представительных) органов государственной власти и представительных органов муниципальных образований	0103	286,68	197,77	88,91		275,89	191,46	84,43	
Функционирование Правительства Российской Федерации, высших исполнительных органов государственной власти субъектов Российской Федерации, местных администраций	0104	2 370,45	435,48	1 935,25		2 250,67	417,65	1 833,31	
Судебная система	0105	400,41	400,41	0,41		387,14	387,14	0,25	
Обеспечение деятельности финансовых, налоговых и таможенных органов и органов финансового (финансово-бюджетного) надзора	0106	555,38	168,64	388,37		543,95	164,71	380,84	
Обеспечение проведения выборов и референдумов	0107	348,13	310,96	37,17		347,43	310,55	36,88	

Наименование показателя	РзПр	Утверждено на 2024 год				Исполнено в 2024 году			
		Консолидированный бюджет Брянской области и Территориального фонда ОМС Брянской области	областной бюджет	местные бюджеты	бюджет Территориального фонда ОМС Брянской области	Консолидированный бюджет Брянской области и Территориального фонда ОМС Брянской области	областной бюджет	местные бюджеты	бюджет Территориального фонда ОМС Брянской области
Резервные фонды	0111	235,55	193,66	41,89					
Другие общегосударственные вопросы	0113	5 135,29	4 192,47	916,78	91,88	2 332,59	1 455,89	847,1	90,46
<b>НАЦИОНАЛЬНАЯ ОБОРОНА</b>	<b>0200</b>	<b>5 332,58</b>	<b>5 321,31</b>	<b>64,53</b>		<b>3 802,41</b>	<b>3 795,38</b>	<b>59,65</b>	
Мобилизационная и вневойсковая подготовка	0203	68,46	61,11	60,62		63,52	60,37	55,77	
Мобилизационная подготовка экономики	0204	152,44	148,52	3,92		149,92	146,04	3,88	
Другие вопросы в области национальной обороны	0209	5 111,68	5 111,68			3 588,97	3 588,97		
<b>НАЦИОНАЛЬНАЯ БЕЗОПАСНОСТЬ И ПРАВООХРАНИТЕЛЬНАЯ ДЕЯТЕЛЬНОСТЬ</b>	<b>0300</b>	<b>1 917,34</b>	<b>1 581,41</b>	<b>336,75</b>		<b>1 847,46</b>	<b>1 541,06</b>	<b>307,22</b>	
Гражданская оборона	0309	148,88	68,92	80,17		135,66	68,92	66,95	
Защита населения и территории от чрезвычайных ситуаций природного и техногенного характера, пожарная безопасность	0310	1 099,11	851,36	248,37		1 073,9	841,58	232,93	
Миграционная политика	0311	0,77	0,77			0,77	0,77	0,00	
Другие вопросы в области национальной безопасности и правоохранительной деятельности	0314	668,58	660,36	8,22		637,13	629,79	7,34	
<b>НАЦИОНАЛЬНАЯ ЭКОНОМИКА</b>	<b>0400</b>	<b>26 361,79</b>	<b>23 650,30</b>	<b>8 174,09</b>		<b>25 816,46</b>	<b>23 286,98</b>	<b>7 909,20</b>	
Общэкономические вопросы	0401	307,58	306,45	1,13		295,29	294,24	1,05	

Наименование показателя	РзПр	Утверждено на 2024 год				Исполнено в 2024 году			
		Консолидированный бюджет Брянской области и Территориального фонда ОМС Брянской области	областной бюджет	местные бюджеты	бюджет Территориального фонда ОМС Брянской области	Консолидированный бюджет Брянской области и Территориального фонда ОМС Брянской области	областной бюджет	местные бюджеты	бюджет Территориального фонда ОМС Брянской области
Топливо-энергетический комплекс	0402	1 450,00	1 450,00			1 414,19	1 414,19		
Воспроизводство минерально-сырьевой базы	0404	0,66	0,66			0,66	0,66		
Сельское хозяйство и рыболовство	0405	7 891,89	7 858,29	400,81		7 849,18	7 815,68	398,80	
Водное хозяйство	0406	12,11	0,66	11,45		10,74	0,66	10,08	
Лесное хозяйство	0407	749,72	749,53	0,19		744,55	744,36	0,19	
Транспорт	0408	3 320,62	1 995,93	1 327,41		3 213,47	1 929,14	1 287,06	
Дорожное хозяйство (дорожные фонды)	0409	11 643,47	10 416,66	6 256,61		11 334,19	10 240,64	6 049,57	
Связь и информатика	0410	59,68	59,58	0,10		59,67	59,57	0,10	
Другие вопросы в области национальной экономики	0412	926,07	812,53	176,40		894,51	787,84	162,35	
ЖИЛИЩНО-КОММУНАЛЬНОЕ ХОЗЯЙСТВО	0500	4 460,48	2 296,89	4 250,38		3 847,13	1 883,51	3 644,60	
Жилищное хозяйство	0501	407,74	239,55	321,22		374,95	211,64	287,89	
Коммунальное хозяйство	0502	1 139,26	626,93	1 045,73		871,27	418,88	785,70	
Благоустройство	0503	1 949,60	699,74	1 975,54		1 658,95	524,55	1 684,89	
Другие вопросы в области жилищно-коммунального хозяйства	0505	963,88	730,68	907,90		941,96	728,44	886,11	

Наименование показателя	РзПр	Утверждено на 2024 год				Исполнено в 2024 году			
		Консолидированный бюджет Брянской области и Территориального фонда ОМС Брянской области	областной бюджет	местные бюджеты	бюджет Территориального фонда ОМС Брянской области	Консолидированный бюджет Брянской области и Территориального фонда ОМС Брянской области	областной бюджет	местные бюджеты	бюджет Территориального фонда ОМС Брянской области
ОХРАНА ОКРУЖАЮЩЕЙ СРЕДЫ	0600	1 799,52	1 624,95	1 786,22		658,61	594,92	644,90	
Экологический контроль	0601	3,25	0,54	2,71		2,93	0,23	2,69	
Охрана объектов растительного и животного мира и среды их обитания	0603	0,06	0,06			0,06	0,06		
Прикладные научные исследования в области охраны окружающей среды	0604	3,28	3,28			3,28	3,28		
Другие вопросы в области охраны окружающей среды	0605	1 792,93	1 621,07	1 783,50		652,34	591,35	642,20	
ОБРАЗОВАНИЕ	0700	33 272,08	26 033,78	27 722,21		31 745,11	24 738,17	26 466,81	
Дошкольное образование	0701	6 949,33	102,44	6 949,33		6 857,69	59,0	6 857,69	
Общее образование	0702	19 056,47	6 995,45	17 528,07		18 002,62	6 129,71	16 481,92	
Дополнительное образование детей	0703	2 185,45	799,66	1 501,85		1 965,05	589,80	1 412,5	
Среднее профессиональное образование	0704	2 563,15	2 563,15			2 532,15	2 532,15		
Профессиональная подготовка, переподготовка и повышение квалификации	0705	71,52	71,28	0,24		71,47	71,23	0,24	
Молодежная политика	0707	57,49	42,69	15,05		55,34	40,88	14,72	
Другие вопросы в области образования	0709	2 388,68	15 459,11	1 727,66		2 260,79	15 315,41	1 699,75	

Наименование показателя	РзПр	Утверждено на 2024 год				Исполнено в 2024 году			
		Консолидированный бюджет Брянской области и Территориального фонда ОМС Брянской области	областной бюджет	местные бюджеты	бюджет Территориального фонда ОМС Брянской области	Консолидированный бюджет Брянской области и Территориального фонда ОМС Брянской области	областной бюджет	местные бюджеты	бюджет Территориального фонда ОМС Брянской области
КУЛЬТУРА, КИНЕМАТОГРАФИЯ	0800	4 070,97	1 779,91	3 056,28		3 689,61	1 445,66	2 681,76	
Культура	0801	3 721,56	1 697,28	2 751,37		3 345,87	1 363,59	2 380,87	
Кинематография	0802	5,70		9,31		5,46	0,00	9,06	
Другие вопросы в области культуры, кинематографии	0804	343,70	82,63	295,60		338,28	82,08	291,83	
ЗДРАВООХРАНЕНИЕ	0900	33 661,38	11 379,59		22 281,79	32 676,48	10 743,08		21 933,40
Стационарная медицинская помощь	0901	4 677,66	4 677,66			4 333,36	4 333,36		
Амбулаторная помощь	0902	5 199,89	5 199,89		0,55	5 153,01	5 152,54		0,47
Скорая медицинская помощь	0904	223,43	223,43			223,00	223,00		
Санаторно-оздоровительная помощь	0905	185,94	185,94			172,56	172,56		
Заготовка, переработка, хранение и обеспечение безопасности донорской крови и ее компонентов	0906	194,56	194,56			194,56	194,56		
Другие вопросы в области здравоохранения	0909	23 179,91	898,66		22 281,24	22 599,99	667,06		21 932,93
СОЦИАЛЬНАЯ ПОЛИТИКА	1000	21 049,01	20 616,67	2 499,12		20 094,26	19 695,66	2 094,88	
Пенсионное обеспечение	1001	443,24	191,79	251,45		436,38	185,70	250,68	

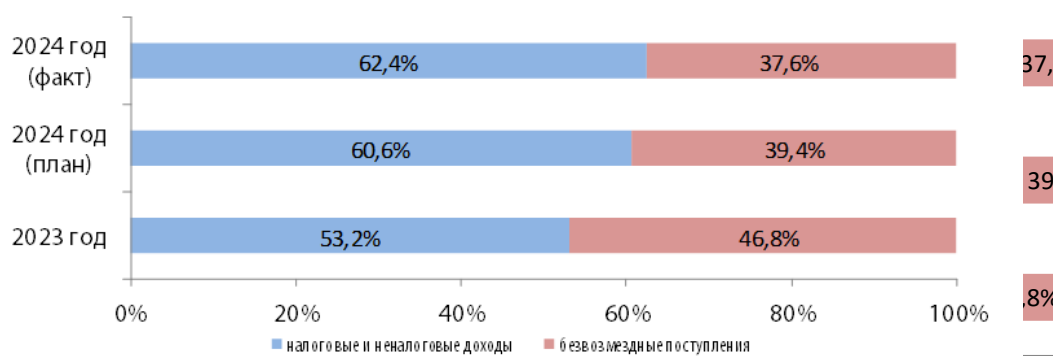
Наименование показателя	РзПр	Утверждено на 2024 год				Исполнено в 2024 году			
		Консолидированный бюджет Брянской области и Территориального фонда ОМС Брянской области	областной бюджет	местные бюджеты	бюджет Территориального фонда ОМС Брянской области	Консолидированный бюджет Брянской области и Территориального фонда ОМС Брянской области	областной бюджет	местные бюджеты	бюджет Территориального фонда ОМС Брянской области
Социальное обслуживание населения	1002	2 892,58	2 892,58			2 889,33	2 889,33		
Социальное обеспечение населения	1003	12 922,61	12 897,54	25,08		12 488,36	12 463,46	24,90	
Охрана семьи и детства	1004	3 938,73	3 977,10	2 004,61		3 504,86	3 541,80	1 639,81	
Другие вопросы в области социальной политики	1006	851,85	657,67	217,98		775,34	615,38	179,50	
<b>ФИЗИЧЕСКАЯ КУЛЬТУРА И СПОРТ</b>	1100	5 305,58	3 936,61	3 600,27		4 741,55	3 419,12	3 120,92	
Физическая культура	1101	1 163,92	793,65	714,56		1 108,48	759,00	675,06	
Массовый спорт	1102	2 391,25	2 179,95	2 096,81		1 900,05	1 697,79	1 673,67	
Спорт высших достижений	1103	1 708,58	931,98	778,10		1 691,71	931,66	761,55	
Другие вопросы в области физической культуры и спорта	1105	41,83	31,03	10,80		41,31	30,68	10,63	
<b>СРЕДСТВА МАССОВОЙ ИНФОРМАЦИИ</b>	1200	244,11	243,59	0,52		240,55	240,08	0,47	
Телевидение и радиовещание	1201	67,16	67,16			67,16	67,16		
Периодическая печать и издательства	1202	122,26	121,74	0,52		120,92	120,44	0,48	
Другие вопросы в области средств массовой информации	1204	54,69	54,69			52,48	52,48		
<b>ОБСЛУЖИВАНИЕ ГОСУДАРСТВЕННОГО (МУНИЦИПАЛЬНОГО) ДОЛГА</b>	1300	294,08	155,63	139,96		293,55	155,11	139,96	

Наименование показателя	РзПр	Утверждено на 2024 год				Исполнено в 2024 году			
		Консолидированный бюджет Брянской области и Территориального фонда ОМС Брянской области	областной бюджет	местные бюджеты	бюджет Территориального фонда ОМС Брянской области	Консолидированный бюджет Брянской области и Территориального фонда ОМС Брянской области	областной бюджет	местные бюджеты	бюджет Территориального фонда ОМС Брянской области
Обслуживание государственного (муниципального) внутреннего долга	1301	294,08	155,63	139,96		293,55	155,11	139,96	
МЕЖБЮДЖЕТНЫЕ ТРАНСФЕРТЫ ОБЩЕГО ХАРАКТЕРА БЮДЖЕТАМ БЮДЖЕТНОЙ СИСТЕМЫ РОССИЙСКОЙ ФЕДЕРАЦИИ	1400	6,78	5 388,97	291,44			5 373,60	291,00	
Дотации на выравнивание бюджетной обеспеченности субъектов Российской Федерации и муниципальных образований	1401	0,00	2 848,60	37,86			2 848,60	37,86	
Иные дотации	1402	0,00	1 994,33	3,51			1 994,33	3,51	
Прочие межбюджетные трансферты общего характера	1403	6,78	546,04	250,07			530,67	249,62	
Результат исполнения бюджета (дефицит / профицит)		- 20 130,13	- 17 200,85	- 1 485,07	-1 444,21	- 3 938,35	- 4 394,43	463,83	- 7,75

## Динамика основных характеристик областного бюджета 2023 – 2024 годы

млн. рублей

	2023 факт	2024 план	2024 факт
Доходы бюджета (всего)	102 090,0	92 856,2	95 452,3
налоговые и неналоговые доходы	54 340,2	56 321,0	59 517,9
безвозмездные поступления	47 749,8	36 535,2	35 934,4
безвозмездные поступления из федерального бюджета	47 117,6	36 010,1	35 427,7
Расходы	98 444,4	109 916,7	99 846,7
Дефицит / Профицит	3 645,6	- 17 200,9	- 4 394,4
Объем государственного внутреннего долга	14 028,9	13 589,6	13 589,6



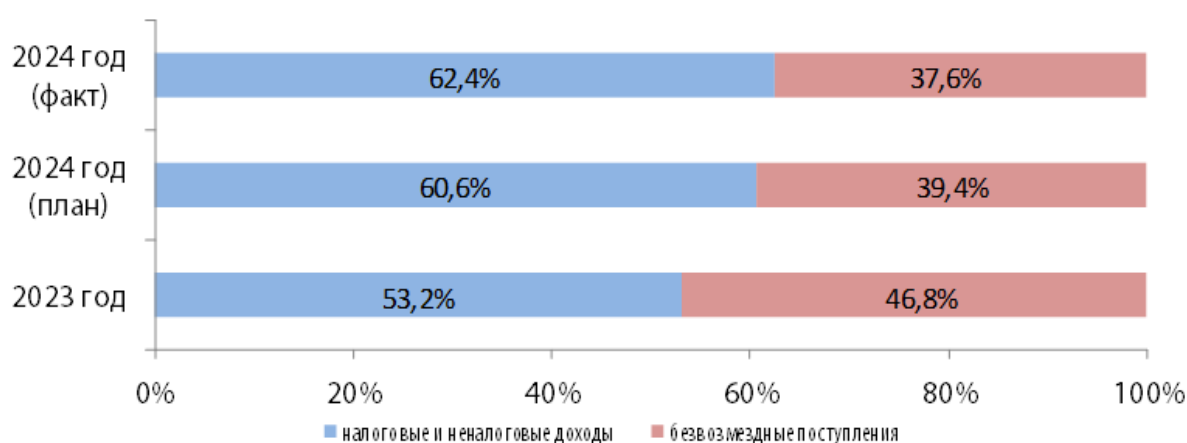
Структура доходов областного бюджета в 2023-2024 годах

## 3.1. ДОХОДЫ ОБЛАСТНОГО БЮДЖЕТА

### 3.1.1. НАЛОГОВЫЕ И НЕНАЛОГОВЫЕ ДОХОДЫ

Основную долю налоговых и неналоговых доходов бюджета составляют следующие источники: налог на доходы физических лиц, налог на прибыль организаций, акцизы, налог, взимаемый в связи с применением упрощенной системы налогообложения и налог на имущество организаций. На указанные пять источников приходится более 89 % налоговых и неналоговых доходов областного бюджета в 2024 году.

	млн. рублей			
Налоговые и неналоговые доходы	2022 год	2023 год	2024 год (план)	2024 год (факт)
<b>Налоговые доходы</b>	<b>42 285,6</b>	<b>50 986,7</b>	<b>52 259,3</b>	<b>54 718,5</b>
налог на доходы физических лиц	15 143,17	18 365,9	19 902,2	21 551,8
налог на прибыль организаций	10 280,55	15 428,5	13 307,1	13 095,5
акцизы	7 120,92	7 474,6	7 849,0	8 002,6
налог, взимаемый в связи с применением упрощенной системы налогообложения	4 665,57	5 030,2	6 002,8	6 622,9
налог на имущество организаций	3 692,28	3 218,9	3 734,0	3 824,8
прочие налоговые доходы	1 383,01	1 468,6	1 464,2	1 620,9
<b>Неналоговые доходы</b>	<b>3 063,7</b>	<b>3 353,5</b>	<b>4 061,7</b>	<b>4 799,4</b>



Структура и объем налоговых и неналоговых доходов областного бюджета, млн. рублей

### 3.1.2. НАЛОГОВЫЕ РАСХОДЫ И ОЦЕНКА ИХ ЭФФЕКТИВНОСТИ В 2024 ГОДУ

Налоговые расходы (налоговые льготы) – предоставляемые отдельным категориям налогоплательщиков преимущества по сравнению с другими налогоплательщиками, включая возможность не уплачивать налоги либо уплачивать их в меньшем размере.



«выпадающие» доходы в результате предоставления налоговых льгот в млн. рублей

#### **Освобождаются от налогообложения в соответствии с Законом Брянской области от 27 ноября 2003 года № 79-3 «О налоге на имущество организаций»:**

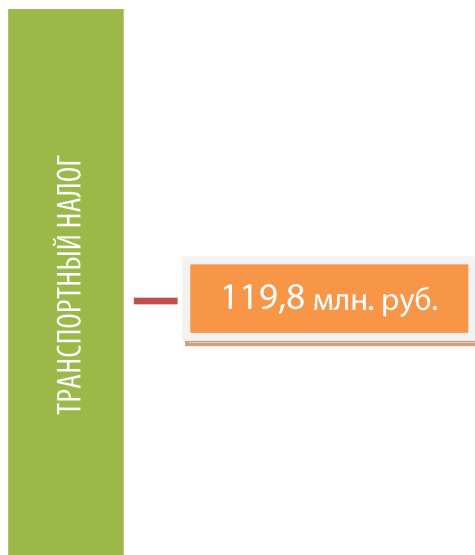
- организации оборонно-промышленного комплекса
- организации, осуществляющие создание новых, реконструкцию, модернизацию существующих производств и реализующие приоритетные инвестиционные проекты в соответствии с Законом Брянской области от 9 июня 2015 года № 41-3 "Об инвестиционной деятельности в Брянской области"
- организации народных художественных промыслов
- другие...

#### **Закон Брянской области от 26 ноября 2004 года № 73-3 «О понижении ставки налога на прибыль организаций для отдельных категорий налогоплательщиков»:**

- для организаций, реализующих на территории Брянской области приоритетные инвестиционные проекты в соответствии с Законом Брянской области от 9 июня 2015 года № 41-3 «Об инвестиционной деятельности в Брянской области», применяется пониженная ставка налога на прибыль организаций, зачисляемого в бюджеты субъектов Российской Федерации, в размере 13,5 процента на срок окупаемости приоритетных проектов, но не более чем на семь лет - для приоритетных инвестиционных проектов с объемом финансирования от 50 миллионов рублей до 2 000 миллионов рублей, на девять лет - для приоритетных инвестиционных проектов с объемом финансирования свыше 2 000 миллионов рублей

#### **Закон Брянской области от 26.09.2022 № 70-3 «О применении на территории Брянской области инвестиционного налогового вычета по налогу на прибыль организаций»**


- для организаций, реализующих на территории Брянской области приоритетные инвестиционные проекты и для организаций-участников национального проекта "Производительность труда" установлено право применения инвестиционного налогового вычета



«Выпадающие» доходы в результате предоставления налоговых льгот в млн. рублей

**Освобождаются от налогообложения в соответствии с Законом Брянской области от 9 ноября 2002 года № 82-3 «О транспортном налоге»:**

- Герои Советского Союза, Герои Российской Федерации, Герои Социалистического Труда, граждане награжденные орденом Славы трех степеней, орденом Трудовой Славы трех степеней, Почетные граждане Брянской области
- многодетные семьи, на одно транспортное средство по выбору с мощностью двигателя до 200 л.с.
- участники, инвалиды Великой Отечественной войны и ветераны боевых действий, имеющих автомобили легковые с мощностью двигателя до 150 л.с.
- мобилизованным гражданам в соответствии с Указом Президента Российской Федерации от 21.09.2022 № 647
- военнослужащим Вооруженных Сил Российской Федерации, являющимся гражданами Российской Федерации или иностранными гражданами, заключившими контракт о прохождении военной службы, принимавших (принимающих) участие в специальной военной операции на территориях Украины, Донецкой Народной Республики, Луганской Народной Республики, Херсонской и Запорожской областей, или супругу (супруга) указанных граждан
- военнослужащим и имеющим специальные звания полиции сотрудников войск национальной гвардии Российской Федерации, военнослужащим и сотрудников органов федеральной службы безопасности, военнослужащих органов государственной охраны, имеющих специальные звания полиции сотрудников органов внутренних дел, имеющих специальные звания внутренней службы сотрудников органов и учреждений уголовно-исполнительной системы, принимавших (принимающих) участие в специальной военной операции на территориях Украины, Донецкой Народной Республики, Луганской Народной Республики, Херсонской и Запорожской областей, или супругу (супруга) указанных граждан
- гражданам Российской Федерации, поступившим в добровольческие формирования, созданные в соответствии со статьей 22.1 Федерального закона от 31 мая 1996 года № 61-ФЗ «Об обороне», принимавшим (принимающих) участие в специальной военной операции на территориях Украины, Донецкой Народной Республики, Луганской Народной Республики, Херсонской и Запорожской областей, или супругу (супруга) указанных граждан
- супругу (супруга) военнослужащего Вооруженных Сил Российской Федерации, военнослужащего и сотрудника войск национальной гвардии Российской Федерации, органов федеральной службы безопасности, военнослужащего органов государственной охраны, сотрудника органов внутренних дел, органов и учреждений уголовно-исполнительной системы граждан, призванных на военную службу по мобилизации, граждан, поступивших в добровольческие формирования, погибших (умерших) при исполнении обязанностей воинской службы (служебных обязанностей) в ходе специальной военной операции на территориях Украины, Донецкой Народной Республики и Луганской Народной Республики, Херсонской и Запорожской областей



«выпадающие» доходы в результате предоставления налоговых льгот в млн. рублей

**Закон Брянской области от 3 октября 2016 года № 75-3 «Об установлении дифференцированных налоговых ставок по налогу, взимаемому в связи с применением упрощенной системы налогообложения, для отдельных категорий налогоплательщиков»:**

1. Для категорий налогоплательщиков, осуществляющих следующие виды экономической деятельности в соответствии с Общероссийским классификатором видов экономической деятельности (ОКВЭД 2) ОК 029-2014:

- Производство пищевых продуктов.
- Производство напитков.
- Производство текстильных изделий.
- Производство бумаги и бумажных изделий.
- Производство химических веществ и химических продуктов.
- Производство резиновых и пластмассовых изделий.
- Производство компьютеров, электронных и оптических изделий.
- Производство электрического оборудования.
- Производство машин и оборудования, не включенных в другие группировки.
- Научные исследования и разработки.
- Образование.

2. Для налогоплательщиков, осуществляющих деятельность в области информационных технологий по видам экономической деятельности, указанным в группировках видов деятельности 62, 63 Общероссийского классификатора видов экономической деятельности (ОКВЭД 2) ОК 029-2014.

**Освобождаются от налогообложения в соответствии с Законом Брянской области от 02.11.2012 № 73-3 «О применении индивидуальными предпринимателями патентной системы налогообложения на территории Брянской области»:**

индивидуальных предпринимателей, впервые зарегистрированных после вступления в силу Закона № 73-3 и осуществляющие предпринимательскую деятельность в производственной, социальной и (или) научной сферах, а также в сфере бытовых услуг населению по 25 видам предпринимательской деятельности, в соответствии с приложением 4 Закона № 73-3.

Оценка эффективности предоставляемых налоговых расходов (налоговых льгот) осуществляется в соответствии с постановлением Правительства Брянской области от 23 декабря 2019 года № 642-п «Об утверждении Порядка оценки налоговых расходов». При проведении оценки учитывается как экономическая, так и бюджетная эффективность.

## 3.2. МЕЖБЮДЖЕТНЫЕ ТРАНСФЕРТЫ

Безвозмездные поступления в бюджет – межбюджетные трансферты (средства), предоставляемые одним бюджетом другому. Межбюджетные трансферты формируют значительную часть бюджетов всех уровней. Межбюджетные трансферты подразделяются на дотации, субсидии, субвенции и иные межбюджетные трансферты.

2 040,8 (2023)  
2 307,5 (2024 план)  
2 132,4 (2024 факт)



**Субвенции** предоставляются в целях финансового обеспечения расходных обязательств по переданным полномочиям

8 723,7 (2023)  
1 338,5 (2024 план)  
1 350,8 (2024 факт)



**Иные МБТ** по своей сути схожи с субсидиями, но отличаются от них тем, что могут быть предоставлены в целях софинансирования расходных обязательств соответствующего бюджета в полном объеме (субсидии же предоставляются на условиях долевого финансирования).

**Субсидии** предоставляются на поддержку реализации полномочий, исполнение которых закреплено за получателем субсидий. Субсидии обычно предоставляются на условиях софинансирования – это означает, что получатель субсидии должен за счет собственных средств предусмотреть определенную долю финансирования (до 15%) на те же цели

12 822,7 (2023)  
14 678,3 (2024 план)  
14 216,8 (2024 факт)



**дотации**

23 530,5 (2023)  
17 685,7 (2024 план)  
17 727,8 (2024 факт)



**Дотации** предоставляются на безвозмездной и безвозвратной основе без установления направлений и (или) условий их использования, т.е. направляются на цели, определяемые получателем самостоятельно. Дотации обычно называют «нецелевыми межбюджетными трансфертами».

Отдельные межбюджетные трансферты из федерального бюджета распределяются между субъектами Российской Федерации в течение года; объем областного бюджета неоднократно подвергается корректировке в сторону увеличения в ходе его исполнения.

Сведения в миллионах рублей.

### 3.3. РАСХОДЫ ОБЛАСТНОГО БЮДЖЕТА

#### 3.3.1. ДИНАМИКА И СТРУКТУРА РАСХОДОВ БЮДЖЕТА

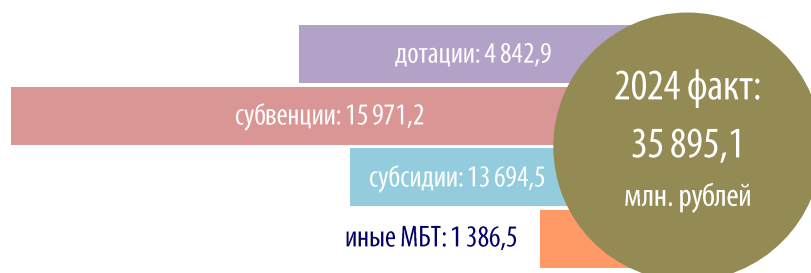
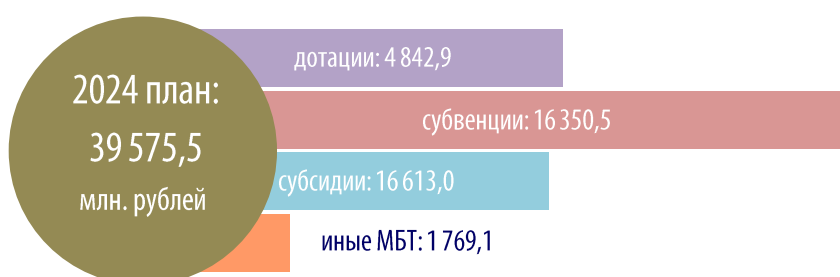
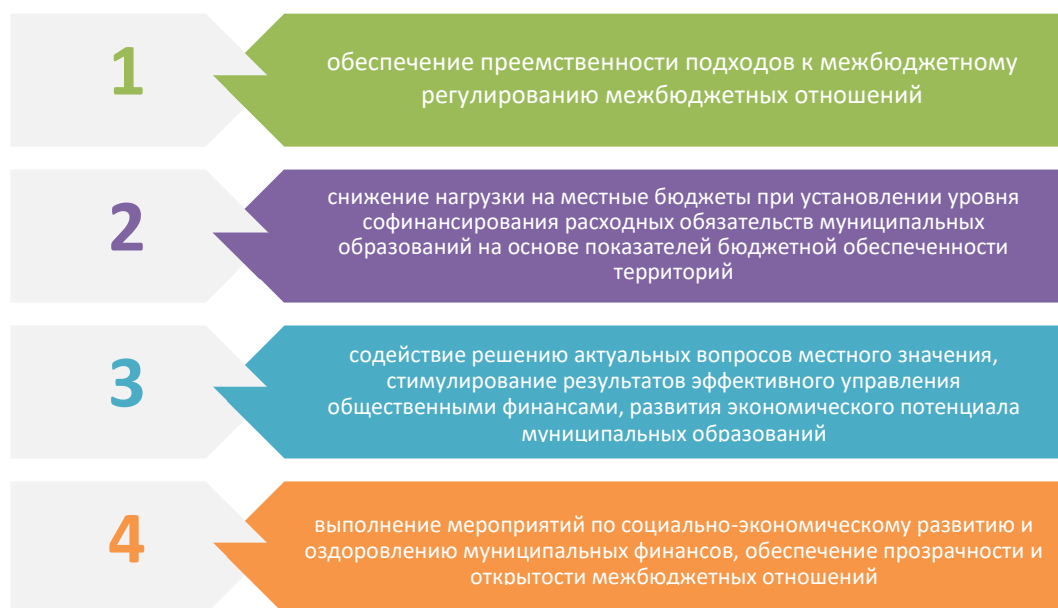
Направление расходов	2023 год	2024 год			
		план	факт	% исполнения	доля в общем объеме расходов, %
Общегосударственные вопросы	2 586,3	5 907,1	2 934,4	49,7%	2,9%
Национальная оборона	7 308,2	5 321,3	3 795,4	71,3%	3,8%
Национальная безопасность и правоохранительная деятельность	1 123,7	1 581,4	1 541,0	97,4%	1,5%
Национальная экономика	25 571,2	23 650,3	23 287,0	98,5%	23,3%
Жилищно-коммунальное хозяйство	3 402,0	2 296,9	1 883,5	82,0%	1,9%
Охрана окружающей среды	237,0	1 624,9	594,9	36,6%	0,6%
Образование	21 510,8	26 033,8	24 738,2	95,0%	24,8%
Культура, кинематография	1 141,8	1 779,9	1 445,7	81,2%	1,5%
Здравоохранение	10 326,7	11 379,6	10 743,1	94,4%	10,8%
Социальная политика	18 995,3	20 616,7	19 695,6	95,5%	19,7%
Физическая культура и спорт	1 729,2	3 936,6	3 419,1	86,9%	3,4%
Средства массовой информации	203,0	243,6	240,1	98,6%	0,2%
Обслуживание государственного и муниципального долга	95,5	155,6	155,1	99,7%	0,2%
Межбюджетные трансферты общего характера бюджетам бюджетной системы Российской Федерации	4 213,7	5 389,0	5 373,6	99,7%	5,4%
<b>Итого</b>	<b>98 444,4</b>	<b>109 916,7</b>	<b>99 846,7</b>	<b>90,8%</b>	<b>100,0</b>

млн. рублей

### 3.3.2. ДИНАМИКА И СТРУКТУРА МЕЖБЮДЖЕТНЫХ ТРАНСФЕРТОВ

Межбюджетные отношения с муниципальными образованиями Брянской области сформированы в соответствии с законом Брянской области от 2 ноября 2016 года № 89-З «О межбюджетных отношениях в Брянской области».

Основными принципами распределения межбюджетных трансфертов являются следующие:



### 3.3.3. ДОТАЦИИ БЮДЖЕТАМ МУНИЦИПАЛЬНЫХ ОБРАЗОВАНИЙ

Наименование дотации	2024 год (план), тыс. рублей	2024 год (факт), тыс. рублей
Дотация на выравнивание бюджетной обеспеченности муниципальных районов (муниципальных округов, городских округов)	2 848 603,0	2 848 603,0
Дотация на поддержку мер по обеспечению сбалансированности бюджетов муниципальных районов (муниципальных округов, городских округов)	1 972 331,4	1 972 331,4
Дотация на поощрение достижения наилучших показателей социально-экономического развития муниципальных районов (муниципальных округов, городских округов)	10 000,0	10 000,0
Дотация на стимулирование муниципальных районов (муниципальных округов, городских округов) по результатам мониторинга оценки качества организации и осуществления бюджетного процесса	4 000,0	4 000,0
Дотация на поощрение высоких темпов наращивания налогового (экономического) потенциала территорий	4 000,0	4 000,0
Дотация на предоставление грантов муниципальным образованиям, населенные пункты которых удостоены почетного звания Брянской области «Город партизанской славы», «Поселок партизанской славы», «Село партизанской славы», «Населенный пункт партизанской славы», изготовление памятных медалей «В честь подвига партизан и подпольщиков»	3 000,0	3 000,0
Гранты в форме дотаций бюджетам муниципальных образований на поощрение победителей регионального этапа Всероссийского конкурса «Лучшая муниципальная практика» в Брянской области	1 000,0	1 000,0

Наиболее значимая дотация бюджетам муниципальных районов, муниципальных округов и городских округов – дотация на выравнивание уровня бюджетной обеспеченности. Бюджетное выравнивание – это процесс, осуществляемый Правительством Брянской области с целью сглаживания различий в уровнях социально-экономического развития территорий, обеспечения сбалансированности бюджетов всех уровней и относительно равной возможности реализации социальных гарантий на территории муниципальных образований.

Отправной точкой для распределения дотаций является уровень расчетной бюджетной обеспеченности, определяемый как отношение индекса налогового потенциала к индексу бюджетных расходов.

Целью выравнивания бюджетной обеспеченности является сокращение разрыва между муниципальными образованиями с высоким и низким уровнем бюджетной обеспеченности.

### 3.3.4. СУБСИДИИ БЮДЖЕТАМ МУНИЦИПАЛЬНЫХ ОБРАЗОВАНИЙ

Направление предоставления субсидий	2024 год (план), тыс. рублей	2024 год (факт), тыс. рублей
Национальная экономика	4 999 631,4	4 938 534,5
Жилищно-коммунальное хозяйство	1 572 496,3	1 529 780,4
Охрана окружающей среды	1 608 908,4	579 187,9
Образование	5 393 119,4	4 367 689,2
Культура, кинематография	549 764,5	224 874,1
Социальная политика	57 145,1	57 145,1
Физическая культура и спорт	2 202 618,9	1 782 615,3
Межбюджетные трансферты общего характера бюджетам бюджетной системы Российской Федерации	229 311,0	214 660,4
<b>Итого:</b>	<b>16 612 995,0</b>	<b>13 694 486,9</b>

### 3.3.5. СУБВЕНЦИИ БЮДЖЕТАМ МУНИЦИПАЛЬНЫХ ОБРАЗОВАНИЙ

Наименование субвенции	2024 год (план), тыс. рублей	2024 год (факт), тыс. рублей
<b>Субвенции, предоставляемые за счет средств областного бюджета</b>		
Организация проведения на территории Брянской области мероприятий по предупреждению и ликвидации болезней животных, их лечению, защите населения от болезней, общих для человека и животных, в части оборудования и содержания скотомогильников (биотермических ям) и по организации мероприятий при осуществлении деятельности по обращению с животными без владельцев	43 774,0	41 839,1
Предоставление мер социальной поддержки по оплате жилья и коммунальных услуг отдельным категориям граждан, работающих в учреждениях культуры, находящихся в сельской местности или поселках городского типа	2 821,6	2 809,7
Осуществление отдельных полномочий в сфере образования	14 148 017,6	14 147 390,1
Компенсация части родительской платы за присмотр и уход за детьми в образовательных организациях, реализующих образовательную программу дошкольного образования	107 904,3	102 441,2
Выравнивание бюджетной обеспеченности поселений	30 364,0	30 364,0
Осуществление отдельных государственных полномочий Брянской области по обеспечению дополнительных гарантий прав на жилое помещение детей-сирот и детей, оставшихся без попечения родителей, лиц из числа детей-сирот и детей, оставшихся без попечения родителей	1 381 226,9	1 054 822,9
Осуществление отдельных полномочий в области охраны труда и уведомительной регистрации территориальных соглашений и коллективных договоров	12 243,3	11 353,3

Наименование субвенции	2024 год (план), тыс. рублей	2024 год (факт), тыс. рублей
Обеспечение сохранности жилых помещений, закрепленных за детьми-сиротами и детьми, оставшимися без попечения родителей	4 050,8	2 804,6
Организация и осуществление деятельности по опеке и попечительству	398 829,0	365 749,4
Осуществление отдельных государственных полномочий Брянской области по организации и осуществлению мероприятий по оказанию помощи лицам, находящимся в состоянии алкогольного, наркотического или иного токсического опьянения, включая создание специализированных организаций для оказания помощи указанным лицам	19 976,8	15 856,2
Установление регулируемых тарифов на регулярные перевозки пассажиров и багажа автомобильным транспортом и городским наземным электрическим транспортом по муниципальным маршрутам регулярных перевозок	1 552,8	867,5
Профилактика безнадзорности и правонарушений несовершеннолетних, создание и организация деятельности административных комиссий и определение перечня должностных лиц органов местного самоуправления, уполномоченных составлять протоколы об административных правонарушениях	62 124,5	58 234,9
<b>Субвенции, предоставляемые за счет средств федерального бюджета</b>		
Осуществление отдельных государственных полномочий Брянской области по обеспечению дополнительных гарантий прав на жилое помещение детей-сирот и детей, оставшихся без попечения родителей, лиц из числа детей-сирот и детей, оставшихся без попечения родителей	91 289,6	91 289,6
Осуществление полномочий по составлению (изменению) списков кандидатов в присяжные заседатели федеральных судов общей юрисдикции в Российской Федерации	410,9	250,6
Осуществление первичного воинского учета органами местного самоуправления поселений, муниципальных и городских округов	45 874,9	45 137,6
<b>Субвенции, перечисляемые в Социальный фонд России</b>		
Ежемесячная денежная выплата на ребенка в возрасте от восьми до семнадцати лет	2,4	2,4
Ежемесячное пособие в связи с рождением и воспитанием ребенка	714 096,1	710 457,1
<b>Субвенции, перечисляемые в федеральный бюджет</b>		
Осуществление части переданных полномочий по составлению протоколов об административных правонарушениях, посягающих на общественный порядок и общественную безопасность	1 725,8	1 725,8
<b>Итого:</b>	<b>17 066 285,3</b>	<b>16 683 396,0</b>

### 3.4. ИСТОЧНИКИ ФИНАНСИРОВАНИЯ ДЕФИЦИТА БЮДЖЕТА

По итогам 2024 года областной бюджет исполнен с дефицитом в сумме (-)4,4 млрд. рублей.

Показатель	2023 год	2024 год, план	2024 год, факт
дефицит / профицит бюджета	3 645,6	- 17 200,9	- 4 394,4
<i>ст. 92.1 БК РФ: «Дефицит бюджета субъекта Российской Федерации не должен превышать 15 процентов утвержденного общего годового объема доходов бюджета субъекта Российской Федерации без учета утвержденного объема безвозмездных поступлений» (ограничения могут быть превышены в т.ч. на сумму остатков средств и на финансовое обеспечение реализации инфраструктурных проектов, источником финансового обеспечения которых являются инфраструктурные бюджетные кредиты (ИБК), специальные казначейские кредиты (СКК) и бюджетные кредиты на опережающее финансирование)</i>	-	30,5%	7,4%
<i>Дефицит/Профицит бюджета субъекта Российской Федерации (без учета привлечение ИБК, СКК, бюджетных кредитов на опережающее финансирование и остатков на едином счете бюджета)</i>	-	-	-

#### Источники финансирования дефицита бюджета

Структура источников	2024 план, млн. рублей	2024 факт, млн. рублей
<b>Кредиты кредитных организаций</b>	<b>0,00</b>	<b>0,00</b>
получение	0,00	0,00
погашение	0,00	0,00
<b>Бюджетные кредиты</b>	<b>-439,5</b>	<b>-439,5</b>
получение	385,2	385,2
погашение	-824,5	-824,5
<b>Изменение остатков средств</b>	<b>17 640,2</b>	<b>4 833,7</b>
<i>справочно: остаток средств</i>	-	<b>13 110,9</b>
<b>Иные источники</b>	<b>0</b>	<b>0</b>

### 3.5. ГОСУДАРСТВЕННЫЙ ДОЛГ БРЯНСКОЙ ОБЛАСТИ

Сведения о долговых обязательствах, млн. руб./%

Показатель	2023 год	2024 год, план	2024 год, факт
государственный долг	14 028,9	13 589,6	13 589,6
<i>ст. 107 БК РФ «Предельный объем государственного долга субъекта Российской Федерации не должен превышать утвержденный общий годовой объем доходов бюджета субъекта Российской Федерации без учета утвержденного объема безвозмездных поступлений»</i>	25,8%	24,1%	22,8%
<i>доля общего объема государственного долга субъекта Российской Федерации от суммы доходов бюджета субъекта Российской Федерации без учета утвержденного объема безвозмездных поступлений</i>	25,8%	24,1%	22,8%
<i>доля общего объема долговых обязательств субъекта Российской Федерации по государственным ценным бумагам субъекта Российской Федерации и кредитам, полученным субъектом Российской Федерации от кредитных организаций, от суммы доходов бюджета субъекта Российской Федерации без учета утвержденного объема безвозмездных поступлений</i>	0,0%	0,0%	0,0%
кредиты кредитных организаций	0,00	0,00	0,00
бюджетные кредиты	14 028,9	13 589,6	13 589,6
государственные гарантии	0,0	0,0	0,0
расходы на обслуживание государственного долга	95,5	155,6	155,1
<i>ст. 111 БК РФ: «Объем расходов на обслуживание государственного долга не должен превышать 15 процентов объема расходов бюджета, за исключением объема расходов, которые осуществляются за счет субвенций, предоставляемых из бюджетов бюджетной системы Российской Федерации»</i>	0,1%	0,1%	0,2%

Один из наиболее важных показателей бюджета – доля государственного долга в налоговых и неналоговых доходах. Снижение данного показателя – один из критериев эффективности государственной долговой политики. В соответствии с требованиями Бюджетного кодекса данный показатель не должен превышать объем доходов бюджета без учета утвержденного объема безвозмездных поступлений. По итогам 2024 года данный показатель сложился в размере 22,8 %, что ниже значений, установленных в соглашениях, заключенных Брянской областью с Минфином России на 2,2 %. Расходы на обслуживание долговых обязательств составили 155,1 млн. рублей.

## 4. РЕГИОНАЛЬНЫЕ ПРОЕКТЫ БРЯНСКОЙ ОБЛАСТИ

**Национальные проекты** — один из основных инструментов достижения, утвержденных Президентом России В.В. Путиным, национальных целей развития и реализации программы социально-экономического развития России до 2030 года.

**Региональные проекты** — это проекты, которые обеспечивают достижение целей, показателей и результатов федеральных проектов. Они относятся к законодательно установленным полномочиям субъекта Федерации, а также к вопросам местного значения муниципальных образований соответствующего субъекта Федерации.

В Брянской области в 2024 году осуществлялась реализация 46 региональных проектов, из них: 34 проекта с финансовым обеспечением, по 12-ти направлениям стратегического развития Российской Федерации (национальным проектам). Объем расходов областного бюджета, направленных на реализацию региональных проектов, входящих в состав национальных проектов, в 2024 году составил 12,5 млрд. рублей (88,2% от плана).

Объем расходов областного бюджета, направленных на реализацию региональных проектов  
в 2024 году, млн. рублей

Проект	Код проекта	2024 год исполнение
Национальный проект "Культура"	A	252,10
Региональный проект "Культурная среда (Брянская область)"	A1	242,80
Региональный проект "Творческие люди (Брянская область)"	A2	8,60
Региональный проект "Цифровая культура (Брянская область)"	A3	0,60
Национальный проект "Цифровая экономика Российской Федерации"	D	67,00
Региональный проект "Цифровое государственное управление"	D6	67,00
Национальный проект "Образование"	E	2 596,00
Региональный проект "Современная школа (Брянская область)"	E1	2 249,50
Региональный проект "Успех каждого ребенка (Брянская область)"	E2	119,30
Региональный проект "Цифровая образовательная среда (Брянская область)"	E4	145,60
Региональный проект "Социальная активность (Брянская область)"	E8	1,90
Региональный проект "Патриотическое воспитание граждан Российской Федерации (Брянская область)"	EB	79,80
Национальный проект "Жилье и городская среда"	F	1 136,40
Региональный проект "Жилье (Брянская область)"	F1	214,00
Региональный проект "Формирование комфортной городской среды (Брянская область)"	F2	434,00
Региональный проект "Обеспечение устойчивого сокращения непригодного для проживания жилищного фонда (Брянская область)"	F3	118,30
Региональный проект "Чистая вода (Брянская область)"	F5	370,00
Национальный проект "Экология"	G	92,90
Региональный проект "Чистая страна (Брянская область)"	G1	0,0

Проект	Код проекта	2024 год исполнение
Региональный проект "Комплексная система обращения с твердыми коммунальными отходами (Брянская область)"	G2	0,0
Региональный проект "Сохранение лесов (Брянская область)"	GA	92,90
Национальный проект "Малое и среднее предпринимательство и поддержка индивидуальной предпринимательской инициативы"	I	133,60
Региональный проект "Создание благоприятных условий для осуществления деятельности самозанятыми гражданами (Брянская область)"	I2	4,30
Региональный проект "Создание условий для легкого старта и комфортного ведения бизнеса (Брянская область)"	I4	11,50
Региональный проект "Акселерация субъектов малого и среднего предпринимательства (Брянская область)"	I5	117,80
Национальный проект "Туризм и индустрия гостеприимства"	J	30,40
Региональный проект "Развитие туристической инфраструктуры (Брянская область)"	J1	30,40
Национальный проект "Производительность труда"	L	25,60
Региональный проект "Адресная поддержка повышения производительности труда на предприятиях (Брянская область)"	L2	25,60
Национальный проект "Здравоохранение"	N	1 247,60
Региональный проект "Борьба с сердечно-сосудистыми заболеваниями (Брянская область)"	N2	233,40
Региональный проект "Борьба с онкологическими заболеваниями (Брянская область)"	N3	33,40
Региональный проект "Развитие детского здравоохранения, включая создание современной инфраструктуры оказания медицинской помощи детям (Брянская область)"	N4	33,80
Региональный проект "Создание единого цифрового контура в здравоохранении на основе единой государственной информационной системы здравоохранения (ЕГИСЗ) (Брянская область)"	N7	65,70
Региональный проект "Модернизация первичного звена здравоохранения Российской Федерации (Брянская область)"	N9	881,20
Национальный проект "Демография"	P	2 449,10
Региональный проект "Финансовая поддержка семей при рождении детей (Брянская область)"	P1	495,60
Региональный проект "Содействие занятости (Брянская область)"	P2	16,90
Региональный проект "Старшее поколение (Брянская область)"	P3	260,40
Региональный проект "Формирование системы мотивации граждан к здоровому образу жизни, включая здоровое питание и отказ от вредных привычек (Укрепление общественного здоровья)"	P4	8,60
Региональный проект "Спорт - норма жизни (Брянская область)"	P5	1 667,60
Национальный проект "Безопасные и качественные автомобильные дороги"	R	4 511,50
Региональный проект "Региональная и местная дорожная сеть (Брянская область)"	R1	4 086,10
Региональный проект "Общесистемные меры развития дорожного хозяйства (Брянская область)"	R2	329,40
Региональный проект "Безопасность дорожного движения (Брянская область)"	R3	96,00
Национальный проект "Беспилотные авиационные системы"	Y	0,0
Региональный проект "Стимулирование спроса на отечественные беспилотные авиационные системы (Брянская область)"	Y4	0,0
<b>ИТОГО:</b>		<b>12 542,20</b>

## 5. ГОСУДАРСТВЕННЫЕ ПРОГРАММЫ БРЯНСКОЙ ОБЛАСТИ И ОБЩЕСТВЕННО ЗНАЧИМЫЕ ПРОЕКТЫ

Основной составляющей областного бюджета являются государственные программы Брянской области.

Государственная программа – утверждённый постановлением Правительства Брянской области документ, определяющий цели и задачи деятельности органов государственной власти, систему мероприятий (действий), направленных на достижение целей и решение задач, систему индикаторов (показателей) эффективности деятельности органов государственной власти и их целевые значения, а также взаимосвязку целей, задач, мероприятий, индикаторов (показателей) и выделяемых на государственную программу средств.

В 2024 году в Брянской области осуществлялась реализация 20 государственных программ.

Наименование госпрограммы	План (рублей)	Исполнение (рублей)	Доля расходов в общем объеме, %
Профилактика правонарушений и противодействие преступности на территории Брянской области, содействие реализации полномочий в сфере региональной безопасности, защита населения и территории Брянской области от чрезвычайных ситуаций, профилактика терроризма и экстремизма	1 530 674 989,88	1 465 422 318,81	1,5
Эффективное вовлечение в оборот земель сельскохозяйственного назначения и развитие мелиоративного комплекса Брянской области	125 154 289,36	122 694 380,36	0,1
Комплексное развитие сельских территорий Брянской области	453 604 876,19	453 604 732,08	0,5
Охрана окружающей среды, воспроизводство и использование природных ресурсов Брянской области	1 680 878 787,03	650 371 327,94	0,6
Региональная политика Брянской области	627 512 125,86	602 376 498,05	0,6
Развитие топливно-энергетического комплекса и жилищно-коммунального хозяйства Брянской области	3 209 613 798,67	2 791 129 753,28	2,8
Формирование современной городской среды Брянской области	433 989 090,00	433 989 090,00	0,4
Развитие здравоохранения Брянской области	17 872 443 309,38	17 246 434 458,10	17,3
Развитие культуры и туризма в Брянской области	2 115 506 769,24	1 702 581 453,72	1,7
Развитие образования и науки Брянской области	25 472 562 159,57	24 252 210 365,20	24,3

Наименование госпрограммы	План (рублей)	Исполнение (рублей)	Доля расходов в общем объеме, %
Развитие сельского хозяйства и регулирование рынков сельскохозяйственной продукции, сырья и продовольствия Брянской области	7 337 588 050,72	7 297 449 101,75	7,3
Управление государственными финансами Брянской области	5 259 517 439,87	5 245 046 124,71	5,3
Обеспечение реализации государственных полномочий в области строительства, архитектуры и развитие дорожного хозяйства Брянской области	11 394 319 034,85	11 161 343 229,54	11,2
Социальная и демографическая политика Брянской области	13 829 505 956,86	12 932 084 939,25	12,9
Доступная среда Брянской области	37 784 068,91	37 436 787,91	0,1
Развитие физической культуры и спорта Брянской области	3 916 151 508,48	3 398 649 208,17	3,4
Содействие занятости населения, государственное регулирование социально-трудовых отношений и охраны труда в Брянской области	528 444 068,63	514 788 099,52	0,5
Развитие лесного хозяйства Брянской области	747 279 836,00	742 114 372,68	0,7
Развитие промышленности, транспорта и связи Брянской области	2 083 985 949,72	1 987 923 123,43	2,0
Экономическое развитие, инвестиционная политика и инновационная экономика Брянской области	584 848 632,50	577 093 594,42	0,6
<b>Итого по госпрограммам:</b>	<b>99 241 364 741,72</b>	<b>93 614 742 958,92</b>	<b>93,8</b>
Непрограммная деятельность	10 675 371 540,48	6 231 987 083,89	6,2
<b>ИТОГО:</b>	<b>109 916 736 282,20</b>	<b>99 846 730 042,81</b>	<b>100,0</b>

Общий объем расходов в рамках государственных программ составил 93 614 743,0 тыс. рублей, или 94,3 процентов от запланированного объема (99 241 364,7 тыс. рублей) и 103,9 процента к исполнению 2023 года в рамках государственных программ.

Непрограммные расходы бюджета в 2024 году сложились в объеме 6 231 987,1 тыс. рублей, или 58,4 процента от плана.

**ОБЩЕСТВЕННО ЗНАЧИМЫЕ ПРОЕКТЫ**

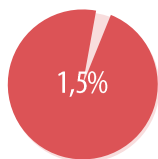
наименование объекта	Стоимость объекта, рублей	Срок сдачи объекта в эксплуатацию	финансирование в 2024 году, рублей	Источники финансирования в 2024 году			финансирование в 2023 году, рублей	финансирование в 2022 году, рублей
				федеральный бюджет, рублей	областной бюджет, рублей	местный бюджет, рублей		
<b>образование</b>								
Сохранение объекта культурного наследия (здания техникума, в котором учился Г.Н.Скоробогатый) с приспособлением для современного использования (здание ГАУ ДО "Клинцовский детский технопарк "Кванториум")	260 175 516,29	2025	95 771 368,05		95 771 368,05		35 680 385,52	
Пристройка универсального спортивного зала к МБОУ "Супоневская СОШ №1 им. Героя Советского Союза Н.И. Чувина" Брянского района, в н.п. Супонево, Брянского района, Брянской области	167 132 709,00	2025	54 360 961,58		53 817 352,06	543 609,52		
Строительство пристройки к зданию МБОУ СОШ №13 имени Героя Советского Союза И.Б. Катунина	348 334 790,00	2025	286 785 238,06		283 903 802,86	2 881 435,20	3 925 466,69	
Школа в районе бывшего аэропорта города Брянска на 1225 мест	1 450 000 000,00	2025	425 715 739,26	354 911 208,30	66 547 373,57	4 257 157,39	712 225 064,20	
Школа в м-районе по ул. Флотской города Брянска на 1225 мест	1 450 000 000,00	2024	684 991 814,71	656 896 799,97	21 245 096,55	6 849 918,19	764 759 463,23	
Строительство школы на территории бывшего аэропорта по ул. Амосова в Советском районе г.Брянска	1 738 685 890,00	2025	405 641 534,65		401 585 119,28	4 056 415,37	303 030 303,03	
Строительство столовой МБОУ "Мглинская СОШ №1 по адресу: площадь Советская г.Мглина Брянской области	115 533 790,00	2025	69 766 872,91		69 766 872,91			
Пристройка на 500 мест к МБОУ СОШ № 1 г. Суража Брянской области	404 040 400,00	2025	178 175 065,60		178 175 065,60			
Строительство детского сада по ул. Флотской в Бежицком районе города Брянска	360 364 129,80	2024	59 592 212,32		58 996 290,20	595 922,12	219 963 836,67	80 808 080,81
<b>культура</b>								
Строительство Центра культурного развития по адресу: Россия, Брянская область, г.Почеп, ул. Злынковская, участок 6	419 097 040,00	2025	38 500 325,39	35 466 499,67	2 263 819,21	770 006,51	46 312 381,77	
Реконструкция здания МБУДО "Детская школа искусств № 10" по адресу: г. Брянск, ул. Б. Хмельницкого, д.79	138 102 100,00	2025	37 467 698,17	34 867 439,91	2 225 581,30	374 676,96	19 249 518,00	

наименование объекта	Стоимость объекта, рублей	Срок сдачи объекта в эксплуатацию	финансирование в 2024 году, рублей	Источники финансирования в 2024 году			финансирование в 2023 году, рублей	финансирование в 2022 году, рублей
				федеральный бюджет, рублей	областной бюджет, рублей	местный бюджет, рублей		
дороги								
Строительство улично-дорожной сети в микрорайоне по ул. Флотской в Бежицком районе города Брянска (2 этап)	597 999 232,32	2024	597 939 432,40		592 019 240,00	5 920 192,40		
Строительство объекта "Автодорога по ул. Николая Амосова в Советском районе г. Брянска"	179 822 630,11	2024	177 822 630,11		176 062 010,01	1 760 620,10	2 000 000,00	
Строительство моста через р. Болва на автомобильной дороге «Подъезд к г. Фокино» Брянской области	519 478 899,80	2024	147 912 985,92		146 433 856,06	1 479 129,86	371 565 913,88	
Строительство объекта "Автодорога по ул. Ильи Иванова в Советском районе г. Брянска"	923 790 472,05	2024	216 181 503,53	91 344 046,60	122 697 046,00	2 140 410,93	485 591 033,74	222 017 934,78
здравоохранение								
Лечебный корпус городской больницы № 4 по ул. Бежицкой в Советском районе г. Брянска	776 837 557,41	2024	151 709 793,09		151 709 793,09		94 730 453,04	109 674 597,72
Хирургический корпус ГБУЗ «Брянская областная детская больница» по адресу: город Брянск, пр. Станке Димитрова, д. 100	2 408 278 458,14	2024	33 819 357,29		33 819 357,29		1 443 172 940,42	931 286 160,43
Строительство пристройки ГБУЗ "Юдиновский РЦ" с.Юдиново, Погарский район, Брянская область	66 197 077,87	2024	27 204 333,15		27 204 333,15		38 992 744,72	0,00
Поликлиника ГАУЗ "Брянская городская поликлиника № 4" на 800 посещений в смену в Советском районе г. Брянска	1 676 215 730,00	2025	610 658 336,99	596 589 282,23	14 069 054,76		637 242 969,75	369 515 236,42
Офис врача общей практики в н.п. Масловка Карачевского района Брянской области	42 400 000,00	2024	36 631 883,40	34 439 117,77	2 192 765,63		493 410,00	
Областная инфекционная больница с центром профилактики и борьбы со СПИД ГБУЗ "Брянская областная инфекционная больница" на 200 коек и 200 посещений в смену	2 100 000 000,00	2027	520 000,00		520 000,00			
Административно-морфологический корпус ГБУЗ "Брянское областное бюро судебно-медицинской экспертизы"	261 000 000,00	2025	43 831 955,22		43 831 955,22			
физическая культура и спорт								
Спортивно-оздоровительный комплекс в п.Локоть Брасовского района Брянской области	317 380 810,00	2025	122 894 774,38		121 665 826,63	1 228 947,75	77 916 666,67	

наименование объекта	Стоимость объекта, рублей	Срок сдачи объекта в эксплуатацию	финансирование в 2024 году, рублей	Источники финансирования в 2024 году			финансирование в 2023 году, рублей	финансирование в 2022 году, рублей
				федеральный бюджет, рублей	областной бюджет, рублей	местный бюджет, рублей		
Дворец зимних видов спорта в Фокинском районе города Брянска	419 619 810,00	2025	258 186 888,57		255 605 019,69	2 581 868,88	487 362,72	
Дворец зимних видов спорта в с.Глинищево Брянского района Брянской области	467 882 507,07	2025	246 628 800,79		244 162 512,80	2 466 287,99		
Спортивно-оздоровительный комплекс в г.Новозыбкове Брянской области	405 652 518,48	2025	108 795 579,59		107 707 623,78	1 087 955,81		
Спортивно-оздоровительный комплекс в г.Карачеве Брянской области	399 865 570,00	2025	95 156 885,05		94 205 316,20	951 568,85		
Спортивно-оздоровительный комплекс в г.Злынке Брянской области	397 734 882,12	2025	103 576 782,80		102 541 014,97	1 035 767,83		
Спортивно-оздоровительный комплекс в г.Севске Брянской области	396 953 444,74	2025	125 135 469,14		123 884 114,46	1 251 354,68		
Спортивно-оздоровительный комплекс в п.Клетня Клетнянского района Брянской области	414 497 991,21	2025	74 719 998,36		73 972 798,38	747 199,98		
Спортивно-оздоровительный комплекс в г.Унече Брянской области	367 196 657,58	2025	107 928 362,57		106 849 078,95	1 079 283,62		
Спортивно-оздоровительный комплекс в г.Трубчевске Брянской области	386 000 000,00	2025	100 498 023,85		99 493 043,61	1 004 980,24		
Спортивно-оздоровительный комплекс в г.Стародубе Брянской области	327 537 211,33	2025	42 386 068,98		41 665 455,28	720 613,70	101 010 101,01	
Реконструкция ледового дворца "Пересвет" г.Брянск	351 322 432,91	2024	214 224 225,07		214 224 225,07		136 022 424,24	
транспорт								
Реконструкция аэропортового комплекса (г. Брянск) (НИП)	3 190 024 066,53	2025	203 411 121,67		203 411 121,67		1 133 208 833,33	1 429 538 024,33

# ГОСУДАРСТВЕННАЯ ПРОГРАММА

## «ПРОФИЛАКТИКА ПРАВОНАРУШЕНИЙ И ПРОТИВОДЕЙСТВИЕ ПРЕСТУПНОСТИ НА ТЕРРИТОРИИ БРЯНСКОЙ ОБЛАСТИ, СОДЕЙСТВИЕ РЕАЛИЗАЦИИ ПОЛНОМОЧИЙ В СФЕРЕ РЕГИОНАЛЬНОЙ БЕЗОПАСНОСТИ, ЗАЩИТА НАСЕЛЕНИЯ И ТЕРРИТОРИИ БРЯНСКОЙ ОБЛАСТИ ОТ ЧРЕЗВЫЧАЙНЫХ СИТУАЦИЙ, ПРОФИЛАКТИКА ТЕРРОРИЗМА И ЭКСТРЕМИЗМА»



1 156,0	Мероприятия в сфере ГО и ЧС
159,9	Повышение уровня общественной безопасности, комплекс «Безопасный город»
58,2	Профилактика безнадзорности и правонарушений несовершеннолетних, создание и организация деятельности административных комиссий и определение перечня должностных лиц органов местного самоуправления, уполномоченных составлять протоколы об административных правонарушениях
45,1	Осуществление первичного воинского учета органами местного самоуправления поселений, муниципальных и городских округов
34,8	Руководство и управление в сфере установленных функций
0,3	Составление (изменение) списков кандидатов в присяжные заседатели федеральных судов общей юрисдикции
4,5	Совершенствование системы профилактики правонарушений и усиление борьбы с преступностью
6,1	Противодействие злоупотреблению наркотиками и их незаконному обороту
0,5	Мероприятия по работе с семьей, детьми и молодежью

### Цели государственной программы:

доведение уровня выполнения профилактических мероприятий, направленных на выявление и устранение причин, порождающих правонарушения и условий, сопутствующих совершению правонарушений или облегчающих их совершение, до 100 % к 2030 году

снижение числа погибших при чрезвычайных ситуациях не менее чем на 25 процентов на весь период реализации государственной программы

снижение числа погибших при пожарах не менее чем на 25 процентов на весь период реализации государственной программы

развитие инфраструктуры мировой юстиции Брянской области в целях обеспечения надлежащих условий для осуществления правосудия путем строительства 6 зданий для мировых судей к 2027 году

Основные результаты реализации государственной программы в 2024 году:	план	факт	Причины невыполнения плана
Целевой показатель			
Доля территорий (зон), подверженных воздействию быстроразвивающихся природных и техногенных процессов, охваченных техническими средствами комплексной системы экстренного оповещения населения (КСЭОН) (%)	100	100	показатель выполнен
Уровень первичной заболеваемости наркологическими расстройствами, связанными с употреблением наркотиков (число случаев на 100 тысяч населения)	25,2	14	показатель выполнен
Обеспечение учета военнообязанных, проживающих на территориях, где отсутствуют военные комиссариаты (%)	100	100	показатель выполнен
Обеспечение участия не менее 35% подростков и молодежи в возрасте от 11 до 24 лет, в профилактических мероприятиях по предотвращению употребления наркотических веществ (%)	35	37	показатель выполнен
Доля населения Брянской области проживающего или осуществляющего хозяйственную деятельность в границах зоны действия региональной системы оповещения (%)	41	93	показатель выполнен
Доля несовершеннолетних осужденных, состоящих на учете в уголовно-исполнительных инспекциях, получивших социально-психологическую и иную помощь, по отношению к общей численности несовершеннолетних осужденных, нуждающихся в ней (%)	100	100	показатель выполнен



## ГОСУДАРСТВЕННАЯ ПРОГРАММА «ЭФФЕКТИВНОЕ ВОВЛЕЧЕНИЕ В ОБОРОТ ЗЕМЕЛЬ СЕЛЬСКОХОЗЯЙСТВЕННОГО НАЗНАЧЕНИЯ И РАЗВИТИЕ МЕЛИОРАТИВНОГО КОМПЛЕКСА БРЯНСКОЙ ОБЛАСТИ»



0,9

121,8

Подготовка проектов межевания земельных участков и проведение кадастровых работ

Проведение гидромелиоративных, культуртехнических, агролесомелиоративных и фитомелиоративных мероприятий, а также мероприятий в области известкования кислых почв на пашне

### Цели государственной программы:

вовлечение в оборот земель сельскохозяйственного назначения площадью не менее 80,882 тыс. га к концу 2026 года  
сохранение сельскохозяйственных угодий и химическая мелиорация почв на пашне к концу 2026 года на площади 82,4632 тыс. га



### Основные результаты реализации государственной программы в 2024 году:

Целевой показатель	план	факт	Причины невыполнения плана
Площадь вовлеченных в оборот земель сельскохозяйственного назначения, нарастающим итогом (тыс. гектаров)	38,002	38,002	показатель выполнен
Площадь земель, сохраненных в сельскохозяйственном обороте за счет проведения мелиоративных мероприятий (тыс. гектаров)	26,2666	26,2666	показатель выполнен
Вовлечено в оборот сельскохозяйственных угодий за счет проведения культуртехнических мероприятий (тыс. гектаров)	6,902	6,902	показатель выполнен
Осуществлен ввод в эксплуатацию мелиорируемых земель за счет гидромелиоративных мероприятий (тыс. гектаров)	0,08	0,08	показатель выполнен
Приобретены в государственную собственность Брянской области земельные участки из земель сельскохозяйственного назначения (штука)	1	2	показатель выполнен
Подготовлены проекты межевания земельных участков, выделяемых в счет неостребованных земельных долей, находящихся в собственности муниципальных образований (тыс. гектаров)	1,15	1,19	показатель выполнен


## ГОСУДАРСТВЕННАЯ ПРОГРАММА «КОМПЛЕКСНОЕ РАЗВИТИЕ СЕЛЬСКИХ ТЕРРИТОРИЙ БРЯНСКОЙ ОБЛАСТИ»



*средства на реализацию государственной программы в 2024 году, млн. рублей*

### Цели государственной программы:

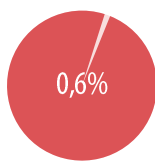
- сохранение к 2030 году доли сельского населения в общей численности населения субъекта Российской Федерации на уровне 28,5 %
- достижение к 2030 году соотношения среднемесячных располагаемых ресурсов сельского и городского домохозяйств в размере 87,14 %
- повышение к 2030 году доли общей площади благоустроенных жилых помещений в сельских населенных пунктах до 51,2 %



### Основные результаты реализации государственной программы в 2024 году:

Целевой показатель	план	факт	Причины невыполнения плана
Осуществлено строительство (приобретение) жилья гражданами, проживающими на сельских территориях или изъявившими желание постоянно проживать на сельских территориях и нуждающимися в улучшении жилищных условий, которым предоставлены социальные выплаты (кв. м)	295	295	показатель выполнен
Доля общей площади благоустроенных жилых помещений в сельских населенных пунктах (%)	49,14	50,8	показатель выполнен
Доля сельских населенных пунктов, в которых реализованы проекты по благоустройству общественных пространств на сельских территориях от общего числа сельских населенных пунктов (%)	0,04	0,04	показатель выполнен
Количество сельских населенных пунктов, транспортная доступность которых улучшена (единиц)	5	5	показатель выполнен
Доля специалистов, оставшихся работать на сельских территориях, из общей численности специалистов, прошедших обучение либо привлеченных на практику на сельских территориях в результате оказания государственной поддержки (%)	45	46,7	показатель выполнен
Привлечены обучающиеся для прохождения практики и осуществления трудовой деятельности к сельскохозяйственным товаропроизводителям и организациям, осуществляющим переработку сельскохозяйственной продукции, на сельских территориях (человек)	141	185	показатель выполнен

# ГОСУДАРСТВЕННАЯ ПРОГРАММА «ОХРАНА ОКРУЖАЮЩЕЙ СРЕДЫ, ВОСПРОИЗВОДСТВО И ИСПОЛЬЗОВАНИЕ ПРИРОДНЫХ РЕСУРСОВ БРЯНСКОЙ ОБЛАСТИ»



## Цели государственной программы:

создание к 2030 году устойчивой системы обращения с твердыми коммунальными отходами, обеспечивающей сортировку отходов в объеме 100 % и снижение объема отходов, направляемых на полигоны, в два раза

сохранение и восстановление водных объектов для улучшения экологических условий проживания вблизи водных объектов более 0,4 млн. человек к 2025 году

обеспечение эффективности комплексного государственного надзора за выполнением требований законодательства в области природопользования и охраны окружающей среды, в том числе исполнения не менее 75 % выданных предписаний

обеспечение к 2030 году доли населения, проживающего на защищенной в результате проведения противопаводковых мероприятий территории, в общей численности населения, проживающего на территории Брянской области, подверженной негативному воздействию вод, на уровне не менее 10,58 %

Основные результаты реализации государственной программы в 2024 году: Целевой показатель	план	факт	Причины невыполнения плана
Доля водозаборных сооружений, оснащенных системами учета воды (%)	100	100	показатель выполнен
Доля очистных сооружений, оборудованных средствами учета и контроля качества сбрасываемых сточных вод (%)	100	100	показатель выполнен
Доля направленных на утилизацию отходов, выделенных в результате раздельного накопления и обработки (сортировки) твердых коммунальных отходов, в общей массе образованных твердых коммунальных отходов (%)	4	4	показатель выполнен
Доля твердых коммунальных отходов, направленных на обработку (сортировку), в общей массе образованных твердых коммунальных отходов (%)	55,9	62,7	показатель выполнен
Количество населения, улучшившего экологические условия проживания вблизи водных объектов (млн. человек)	0,4	0,4	показатель выполнен
Протяженность расчищенных участков русел рек (км)	5,7	5,7	показатель выполнен
Доля протяженности участков русел рек, на которых осуществлены работы по увеличению их пропускной способности, дноуглублению, спрямлению, расчистке от завалов, к общей протяженности участков русел рек, нуждающихся в проведении противопаводковых мероприятий (%)	39,1	39,1	показатель выполнен
Доля населения, проживающего на защищенной в результате проведения противопаводковых мероприятий территории, в общей численности населения, проживающего на территории Брянской области, подверженной негативному воздействию вод (%)	10,58	10,58	показатель выполнен



средства на реализацию государственной программы в 2024 году, млн. рублей

## ГОСУДАРСТВЕННАЯ ПРОГРАММА «РЕГИОНАЛЬНАЯ ПОЛИТИКА БРЯНСКОЙ ОБЛАСТИ»



### Цели государственной программы:

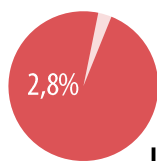
1. Обеспечение уровня удовлетворенности населения деятельностью органов местного самоуправления муниципальных образований к 2030 году не ниже 78 %.
2. Обеспечение реализации на территории Брянской области молодежной политики, увеличение доли молодых людей, вовлеченных в реализуемые на территории Брянской области проекты и программы, до 21 % к концу 2030 года.
3. Реализация государственной политики в сфере средств массовой информации и повышения уровня удовлетворенности населения оперативностью и полнотой информации до 65 % к концу 2030 года.
4. Укрепление единства российской нации, сохранение и развитие этнокультурного многообразия народов, проживающих в Брянской области, и доведение доли граждан, положительно оценивающих состояние межнациональных отношений, в общем количестве опрошенных, проживающих в субъекте Российской Федерации, до 89,3 % к концу 2030 года.

### Основные результаты реализации государственной программы в 2024 году:

Целевой показатель	план	факт	Причины невыполнения плана
Количество восстановленных воинских захоронений (единица)	23	23	показатель выполнен
Доля проектов социально ориентированных некоммерческих организаций, которым оказана финансовая поддержка в виде субсидий, от общего количества поданных заявок (%)	33	44	показатель выполнен
Доля граждан, вовлеченных центрами (сообществами, объединениями) поддержки добровольчества (волонтерства) на базе образовательных организаций, некоммерческих организаций, государственных и муниципальных учреждений в добровольческую (волонтерскую) деятельность (%)	8,9	9	показатель выполнен
Доля реализованной печатной продукции (%)	100	100	показатель выполнен
Удельный вес молодежи, привлеченной в качестве добровольцев для реализации социальных проектов на территории Брянской области (%)	25	25	показатель выполнен
Численность молодежи региона, участвующей в конкурсах, фестивалях, олимпиадах и других мероприятиях федерального и международного уровней (человек)	750	1310	показатель выполнен
Доля граждан, положительно оценивающих состояние межнациональных отношений (%)	89,3	89,3	показатель выполнен
Доля молодых людей, вовлеченных в реализуемые на территории Брянской области проекты и программы (%)	14	14	показатель выполнен
Уровень удовлетворенности населения оперативностью и полнотой информации (%)	61	62	показатель выполнен
Уровень удовлетворенности населения деятельностью органов местного самоуправления муниципальных образований Брянской области (%)	77,7	77,8	показатель выполнен

средства на реализацию государственной программы в 2024 году, млн. рублей

# ГОСУДАРСТВЕННАЯ ПРОГРАММА «РАЗВИТИЕ ТОПЛИВНО-ЭНЕРГЕТИЧЕСКОГО КОМПЛЕКСА И ЖИЛИЩНО-КОММУНАЛЬНОГО ХОЗЯЙСТВА БРЯНСКОЙ ОБЛАСТИ»



1 596,5	Мероприятия в области жилищно-коммунального хозяйства
118,3	Обеспечение устойчивого сокращения непригодного для проживания жилищного фонда
370,0	"Чистая вода"
93,3	Региональный фонд капитального ремонта многоквартирных домов Брянской области
57,1	Аппарат
73,0	Обеспечение мероприятий по модернизации систем коммунальной инфраструктуры
68,9	Подготовка объектов ЖКХ к зиме
14,1	Строительство (реконструкция) объектов очистки сточных вод в населенных пунктах Брянской области
398,4	Приобретение специализированной техники для предприятий жилищно-коммунального комплекса
1,5	Повышение энергетической эффективности и обеспечение энергосбережения

## Цели государственной программы:

Целью государственной программы является повышение уровня удовлетворенности граждан качеством жилищно-коммунальных услуг до 90 % в 2030 году.

## Основные результаты реализации государственной программы в 2024 году:

Целевой показатель	план	факт	Причины невыполнения плана
Доля площади отремонтированных многоквартирных домов в площади многоквартирных домов, нуждающихся в ремонте (%)	2,78	2,94	показатель выполнен
Удовлетворенность граждан качеством жилищно-коммунальных услуг (%)	80	80	показатель выполнен
Доля городского населения Российской Федерации, обеспеченного качественной питьевой водой из систем централизованного водоснабжения (%)	96,42	96,422	показатель выполнен
Количество построенных и реконструированных (модернизированных) объектов питьевого водоснабжения и водоподготовки, предусмотренных региональными программами (штука)	139	139	показатель выполнен
Количество квадратных метров непригодного для проживания жилищного фонда (нарастающим итогом) (тыс. кв. м)	20,79	27,46	показатель выполнен
Доля приобретенной специализированной техники для предприятий ЖКХ к общему количеству специализированной техники, запланированной к приобретению для предприятий ЖКХ за счет средств субсидии из областного бюджета в текущем финансовом году (%)	100	100	показатель выполнен
Количество граждан, расселенных из непригодного для проживания жилищного фонда (нарастающим итогом) (тыс. чел.)	1,15	2,113	показатель выполнен



## ГОСУДАРСТВЕННАЯ ПРОГРАММА «ФОРМИРОВАНИЕ СОВРЕМЕННОЙ ГОРОДСКОЙ СРЕДЫ БРЯНСКОЙ ОБЛАСТИ»



### Цели государственной программы:

благоустройство на территории Брянской области к 2030 году не менее 700 (накопительным итогом начиная с 2025 года) общественных и иных пространств, с учетом их комфортности и безопасности для маломобильных групп населения и детей с родителями  
реализация мероприятий комплексного благоустройства на территории Брянской области к 2030 году не менее 4 региональных проектов создания комфортной городской среды в малых городах и исторических поселениях - победителях Всероссийского конкурса лучших проектов создания комфортной городской среды



### Основные результаты реализации государственной программы в 2024 году:

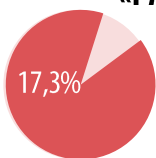
Целевой показатель	план	факт	Причины невыполнения плана
Реализованы мероприятия по благоустройству, предусмотренные государственными (муниципальными) программами формирования современной городской среды (количество благоустроенных дворовых территорий), не менее единиц накопительным итогом начиная с 2019 года (ед.)	701	701	показатель выполнен
Количество городов с благоприятной городской средой (единица)	10	10	показатель выполнен
Количество благоустроенных общественных территорий (единица)	226	226	показатель выполнен
Доля граждан, принявших участие в решении вопросов развития городской среды от общего количества граждан в возрасте от 14 лет, проживающих в муниципальных образованиях, на территориях которых реализуются проекты по созданию комфортной городской среды (%)	30	30,83	показатель выполнен
Реализованы проекты победителей Всероссийского конкурса лучших проектов создания комфортной городской среды в малых городах и исторических поселениях, не менее ед. нарастающим итогом (единица)	2	3	показатель выполнен
Доля объема закупок оборудования, имеющего российское происхождение, в том числе оборудования, закупаемого при выполнении работ, в общем объеме оборудования, закупленного в рамках реализации мероприятий государственных (муниципальных) программ современной городской среды (%)	90	100	показатель выполнен

Средства программы

434,0

средства на реализацию государственной программы в 2024 году, млн. рублей

# ГОСУДАРСТВЕННАЯ ПРОГРАММА «РАЗВИТИЕ ЗДРАВООХРАНЕНИЯ БРЯНСКОЙ ОБЛАСТИ»



## Цели государственной программы:

Повышение ожидаемой продолжительности жизни до 77,26 года к 2030 году.  
Снижение смертности от всех причин до 14,5 на 1000 населения к 2030 году.  
Увеличение удовлетворенности доступностью медицинской помощи до 47,1% к 2030 году.

## Основные результаты реализации государственной программы в 2024 году:

Целевой показатель	план	факт	Причины невыполнения плана
Удовлетворенность населения доступностью медицинской помощи (%)	45,9	46,3	показатель выполнен
Ожидаемая продолжительность жизни при рождении (год)	71,96	72,06	показатель выполнен
Смертность от всех причин (случаев на 1000 населения) (единица)	14,5	14,3	показатель выполнен
Доля злокачественных новообразований, выявленных на I-II стадиях (%)	51,9	53,8	показатель выполнен
Доля записей на прием к врачу, совершенных гражданами дистанционно (%)	63	90,5	показатель выполнен
Укомплектованность медицинских организаций, оказывающих медицинскую помощь в амбулаторных условиях (доля занятых физическими лицами должностей от общего количества должностей в медицинских учреждениях, оказывающих медицинскую помощь в амбулаторных условиях), % нарастающим итогом: врачами (%)	95	95,28	показатель выполнен
Оценка общественного мнения по удовлетворенности населения медицинской помощью (%)	58	58,7	показатель выполнен
Смертность детей в возрасте 0-17 лет на 100 000 детей соответствующего возраста	56	37,1	показатель выполнен
Доля посещений детьми медицинских организаций с профилактическими целями (%)	51,2	57,2	показатель выполнен
Число специалистов, участвующих в системе непрерывного образования медицинских работников, в том числе с использованием дистанционных образовательных технологий, тыс. человек нарастающим итогом	16,39	16,676	показатель выполнен
Удельный вес детей первой и второй групп здоровья в общей численности учащихся государственных (муниципальных) общеобразовательных учреждений (%)	82,5	84,9	показатель выполнен

6 264,8	Обязательное медицинское страхование неработающего населения
4 452,0	Учреждения здравоохранения
4 123,8	Лекарственное обеспечение населения
904,4	Строительство и реконструкция объектов здравоохранения
1 314,6	Приобретение оборудования, материалов, оказание отдельных видов медицинских услуг
75,0	Дополнительные меры социальной поддержки отдельных категорий медицинских работников на территории Брянской области
39,5	Единовременные выплаты медицинским работникам
57,3	Аппарат
14,8	Поддержка обучающихся по договорам о целевом обучении
0,2	Ранняя диагностика, профилактика и лечение заболеваний молочной железы у женщин




средства на реализацию государственной программы в 2024 году, млн. рублей

## ГОСУДАРСТВЕННАЯ ПРОГРАММА «РАЗВИТИЕ КУЛЬТУРЫ И ТУРИЗМА БРЯНСКОЙ ОБЛАСТИ»

### Цели государственной программы:

- Увеличение числа посещений мероприятий организаций культуры до 38,3 млн. единиц в год к концу 2030 года.
- Повышение вовлеченности граждан в деятельность в сфере культуры, в том числе поддержка к концу 2030 года не менее 86 творческих инициатив и проектов.
- Повышение уровня сохранности объектов культурного наследия и развития инфраструктуры в сфере культуры, в том числе уровня обеспеченности организациями культуры до 77,5 процентов к концу 2030 года.
- Создание условий для обеспечения доступности гражданам поездок по стране в условиях комфортной и безопасной туристической среды, в том числе увеличение количества туристических поездок до 0,3 млн. штук к концу 2030 года.

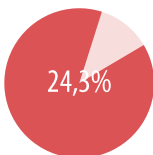


### Основные результаты реализации государственной программы в 2024 году:

Целевой показатель	план	факт	Причины невыполнения плана
Отношение средней заработной платы работников учреждений культуры к среднемесячной начисленной заработной плате наемных работников в организациях, у индивидуальных предпринимателей и физических лиц (среднемесячному доходу от трудовой деятельности) по Брянской области (%)	100	101,1	показатель выполнен
Количество культурно-массовых мероприятий, проводимых государственными и муниципальными культурно-досуговыми учреждениями Брянской области (тысяча единиц)	69	114,079	показатель выполнен
Доля выпускников профессиональных образовательных организаций, продолживших обучение и (или) трудоустроившихся по полученной профессии (специальности) (%)	90	93	показатель выполнен
Число туристических поездок, (тысяча человек)	243	303	показатель выполнен
Уровень обеспеченности субъектов Российской Федерации организациями культуры (%)	77,5	77,5	показатель выполнен
Число посещений культурных мероприятий (тысяча единиц)	23468	23898,91	показатель выполнен
Доля экспонируемых предметов основного фонда музеев области (%)	18,01	19,99	показатель выполнен
Средняя численность пользователей архивной информацией на 10 тыс. человек (человек)	3950	4284	показатель выполнен
Доля объектов культурного наследия, в отношении которых осуществлены работы по сохранению (%)	5,7	6,9	показатель выполнен

средства на реализацию государственной программы в 2024 году, млн. рублей

# ГОСУДАРСТВЕННАЯ ПРОГРАММА «РАЗВИТИЕ ОБРАЗОВАНИЯ И НАУКИ БРЯНСКОЙ ОБЛАСТИ»



14 365,8	Осуществление отдельных полномочий в сфере образования
916,9	Вознаграждение за классное руководство педагогическим работникам
3 649,1	Учреждения образования
370,0	Проведение оздоровительной кампании детей
1 951,1	Мероприятия в сфере образования (модернизация школьных систем образования, олимпиады, укрепление материально-технической базы и др.)
14,7	Меры социальной поддержки работников образования
2 244,8	Строительство и реконструкция объектов образования
69,6	Аппарат
6,0	Единовременные компенсационные выплаты учителям
663,1	Организация бесплатного горячего питания
1,1	Мероприятия по работе с семьей, детьми и молодежью

## Цели государственной программы:

Создание к 2030 году единого образовательного пространства, обеспечение единства учебной и воспитательной деятельности совместно с семьей и иными институтами воспитания через внедрение обновленных федеральных государственных образовательных стандартов в 100% общеобразовательных организациях.

Увеличение к 2030 году доли выпускников образовательных организаций, реализующих программы среднего профессионального образования, занятых по виду деятельности и полученным компетенциям, до 83,8 %.

Обеспечение к 2030 году функционирования эффективной системы выявления, поддержки и развития способностей и талантов у детей и молодежи, основанной на принципах справедливости, всеобщности и направленной на самоопределение и профессиональную ориентацию всех обучающихся с достижением охвата дополнительным образованием 82% детей от общего количества обучающихся в общеобразовательных организациях.

Формирование к 2030 году современной системы профессионального развития педагогических работников для всех уровней образования, предусматривающей ежегодное дополнительное профессиональное образование на основе актуализированных профессиональных стандартов не менее чем 10 процентов педагогических работников.

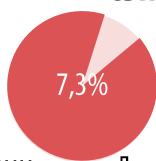
## Основные результаты реализации государственной программы в 2024 году:

Целевой показатель	план	факт	Причины невыполнения плана
Доля обучающихся по образовательным программам основного и среднего общего образования, охваченных мероприятиями, направленными на раннюю профессиональную ориентацию, в том числе в рамках программы "Билет в будущее" (%)	40	94,4	показатель выполнен
Количество объектов, в которых в полном объеме выполнены мероприятия по капитальному ремонту общеобразовательных организаций и их оснащению средствами обучения и воспитания (ед.)	66	66	показатель выполнен
Доля выпускников государственных (муниципальных) общеобразовательных организаций, не получивших аттестат о среднем (полном) общем образовании (%)	0,8	0,19	показатель выполнен
Доля обучающихся по программам общего образования, участвующих в олимпиадах и конкурсах различного уровня (%)	47	58,6	показатель выполнен
Доля детей в возрасте от 5 до 18 лет, охваченных дополнительным образованием (%)	79,94	80,68	показатель выполнен
Обеспечение питанием детей, отдыхающих в лагерях с дневным пребыванием (%)	100	100	показатель выполнен



## ГОСУДАРСТВЕННАЯ ПРОГРАММА

### «РАЗВИТИЕ СЕЛЬСКОГО ХОЗЯЙСТВА И РЕГУЛИРОВАНИЕ РЫНКОВ СЕЛЬСКОХОЗЯЙСТВЕННОЙ ПРОДУКЦИИ, СЫРЬЯ И ПРОДОВОЛЬСТВИЯ БРЯНСКОЙ ОБЛАСТИ»



#### Цели государственной программы:

6 441,5	Реализация программ поддержки развития сельского хозяйства
5,0	Развитие сельского туризма
380,4	Учреждения ветеринарии
133,2	Аппарат
111,0	Районные управления сельского хозяйства
35,9	Кадровое обеспечение АПК
99,2	Инженерно-техническое обеспечение АПК
49,5	Обеспечение эпизоотического благополучия
41,8	Предупреждение и ликвидация заразных и иных болезней животных

Достижение значения индекса производства продукции сельского хозяйства (в сопоставимых ценах) в 2030 году в объеме 117,7 % к уровню 2021 года.  
 Достижение значения индекса производства пищевых продуктов (в сопоставимых ценах) в 2030 году в объеме 120,7 % к уровню 2021 года.  
 Достижение уровня среднемесячной начисленной заработной платы работников сельского хозяйства (без субъектов малого предпринимательства) в 2030 году - 73876,0 рубля.  
 Достижение объема экспорта продукции агропромышленного комплекса (в номинальных ценах) в размере 0,1697 млрд. долл. США к концу 2030 года.

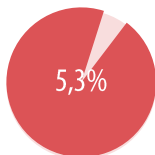
#### Основные результаты реализации государственной программы в 2024 году:

Целевой показатель	план	факт	Причины невыполнения плана
Количество сельскохозяйственных организаций, крестьянских (фермерских) хозяйствах, включая индивидуальных предпринимателей, получивших субсидии на поддержку молодых специалистов и квалифицированных рабочих (человек)	15	23	показатель выполнен
Агротехническое обследование сельскохозяйственных земель (тысяча гектаров)	50	72,08	показатель выполнен
Количество приобретенной новой техники и оборудования (единица)	29	32	показатель выполнен
Обеспечение установления ограничительных мероприятий (карантина) на территории Брянской области по заразным болезням животных (%)	100	100	показатель выполнен
Доля модернизированных госветучреждений области, реализующих мероприятия по стабилизации и улучшению эпизоотической ситуации (%)	10	20	показатель выполнен
Обеспеченность населения площадью (количеством) торговых объектов (единица)	8400	8563	показатель выполнен
Реализован комплекс ветеринарных мероприятий по обеспечению эпизоотического благополучия Брянской области (%)	100	102,5	показатель выполнен
Ликвидированы неиспользуемые (бесхозные) скотомогильники, расположенные на территории Брянской области (единица)	1	1	показатель выполнен
Приобретены товары для нужд учреждений, оказывающих услуги в сфере ветеринарии, необходимые для обеспечения эпизоотического и ветеринарно-санитарного благополучия территории Брянской области (единица)	25	25	показатель выполнен
Доля площади, засеваемой элитными семенами, в общей площади посевов, занятой семенами сортов растений (%)	2,5	10,3	показатель выполнен

средства на реализацию государственной программы в 2024 году, млн. рублей



# ГОСУДАРСТВЕННАЯ ПРОГРАММА «УПРАВЛЕНИЕ ГОСУДАРСТВЕННЫМИ ФИНАНСАМИ БРЯНСКОЙ ОБЛАСТИ»



## Цели государственной программы:

Обеспечение темпа роста налоговых и неналоговых доходов консолидированного бюджета Брянской области в размере не менее 100 % ежегодно в течение периода реализации государственной программы.

Отсутствие просроченной кредиторской задолженности по расходным обязательствам областного и местных бюджетов в течение периода реализации государственной программы.

Отнесение Брянской области в течение периода реализации государственной программы к I группе субъектов по качеству управления финансами в соответствии с утвержденным Минфином России порядком осуществления мониторинга и оценки качества управления региональными финансами.


Сокращение величины разрыва среднего уровня расчетной бюджетной обеспеченности муниципальных районов (муниципальных округов, городских округов) до 1,5.

Уменьшение доли признанных обоснованными жалоб на действия (бездействие) комиссии по осуществлению закупок управления государственных закупок Брянской области в общем количестве поступивших жалоб на закупки, осуществленные управлением государственных закупок Брянской области конкурентными способами, до 10 %.

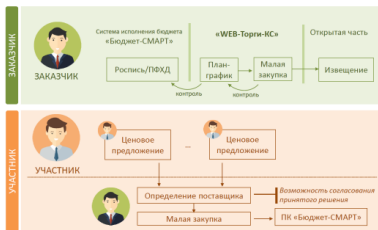


## Основные результаты реализации государственной программы в 2024 году:

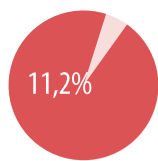
Целевой показатель	план	факт	Причины невыполнения плана
Отношение объема государственного долга Брянской области (без учета допустимого превышения объема государственного долга, установленного бюджетным законодательством) (%)	25	22,8	показатель выполнен
Превышение ставки по привлеченным кредитам от кредитных организаций в бюджет Брянской области над ключевой ставкой, установленной Центральным Банком Российской Федерации (%)	1	-	банковские кредиты не привлекались
Доля бюджетных и автономных учреждений, подключенных к государственной информационной системе управления государственными и муниципальными финансами Брянской области «Электронный бюджет Брянской области» (%)	100	100	показатель выполнен
Обеспечение публикации информации о системе управления государственными финансами Брянской области на едином портале бюджетной системы Российской Федерации «Электронный бюджет» (%)	100	100	показатель выполнен
Доля государственных заказчиков (исполнительных органов государственной власти, казенных, бюджетных учреждений), осуществляющих закупки в соответствии с пунктами 4, 5 части 1 статьи 93 Федерального закона от 5 апреля 2013 года № 44-ФЗ "О контрактной системе в сфере закупок товаров, работ, услуг для обеспечения государственных и муниципальных нужд", а также государственных автономных учреждений Брянской области, осуществляющих закупочную деятельность в рамках Федерального закона от 18 июля 2011 года № 223-ФЗ (%)	100	100	показатель выполнен



средства на реализацию государственной программы в 2024 году, млн. рублей





# ГОСУДАРСТВЕННАЯ ПРОГРАММА «ОБЕСПЕЧЕНИЕ РЕАЛИЗАЦИИ ГОСУДАРСТВЕННЫХ ПОЛНОМОЧИЙ В ОБЛАСТИ СТРОИТЕЛЬСТВА, АРХИТЕКТУРЫ И РАЗВИТИЕ ДОРОЖНОГО ХОЗЯЙСТВА БРЯНСКОЙ ОБЛАСТИ»



## Цели государственной программы:

увеличение годового объема ввода жилья до 0,733 млн. кв. метров к 2030 году  
достижение количества семей, ежегодно улучшивших жилищные условия, до 30,33 тыс. единиц к 2030 году

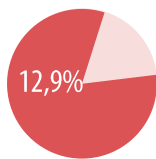
Доведение доли соответствующих нормативным требованиям автомобильных дорог крупнейших городских агломераций не менее чем до 85 процентов, опорной сети автомобильных дорог - не менее чем до 85 процентов, автомобильных дорог регионального или межмуниципального значения - не менее чем до 60 процентов к 2030 году.



## Основные результаты реализации государственной программы в 2024 году:

Целевой показатель	план	факт	Причины невыполнения плана
Ввод жилья в рамках мероприятия по стимулированию программ развития жилищного строительства субъектов Российской Федерации (млн. кв. м.)	0,06	0,0618	показатель выполнен
Площадь земельных участков, вовлеченных в оборот в целях жилищного строительства (тыс. га.)	1,49	1,7871	показатель выполнен
Количество погибших в дорожно-транспортных происшествиях на 10 тысяч транспортных средств (человек)	3,63	3,5	показатель выполнен
Доля автомобильных дорог регионального и межмуниципального значения, соответствующих нормативным требованиям (%)	57,06	59,6583	показатель выполнен
Количество участников (семей), улучшивших жилищные условия с помощью субсидии на компенсацию части стоимости жилого помещения (семья)	21	21	показатель выполнен
Обеспечен ввод жилья в субъектах Российской Федерации (млн. кв. м.)	0,493	0,6096	показатель выполнен
Модернизация объектов коммунальной инфраструктуры в населенных пунктах Брянской области (км)	0,2254	1,2724	показатель выполнен
Размещение автоматических пунктов весогабаритного контроля транспортных средств на автомобильных дорогах регионального или межмуниципального, местного значения (штука)	3	3	показатель выполнен
Количество стационарных камер фотовидеофиксации нарушений правил дорожного движения на автомобильных дорогах (штука)	50	50	показатель выполнен

# ГОСУДАРСТВЕННАЯ ПРОГРАММА «СОЦИАЛЬНАЯ И ДЕМОГРАФИЧЕСКАЯ ПОЛИТИКА БРЯНСКОЙ ОБЛАСТИ»



8 155,4	Социальное обеспечение и социальные выплаты гражданам
2 891,9	Учреждения социальной защиты населения
1 146,1	Предоставление жилых помещений детям-сиротам и детям, оставшимся без попечения родителей, лицам из их числа
65,5	Обеспечение деятельности отделов ЗАГС на территории области
175,0	Аппарат
366,5	Организация и осуществление деятельности по опеке и попечительству
89,5	Мероприятия по развитию и реализации социальной и демографической политики
7,5	Мероприятия по работе с семьей, детьми и молодежью
34,7	Прочие мероприятия

### Цели государственной программы:

Поддержание уровня социального обеспечения граждан – получателей мер социальной поддержки, государственных социальных гарантий, направленных на рост их благосостояния, исходя из принципов адресности, справедливости и нуждаемости не ниже 100 процентов ежегодно в течение периода реализации государственной программы.

Повышена доступность социальной защиты и социального обслуживания населения и сохраняется на уровне 100 процентов до 2030 года.

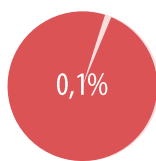
Обеспечение к 2030 году не менее 0,561 тыс. семей отдельных категорий граждан жильем.

Регистрация не менее 470 тыс. актов гражданского состояния к 2030 году.

### Основные результаты реализации государственной программы в 2024 году:

Целевой показатель	план	факт	Причины невыполнения плана
Доля детей, оставшихся без попечения родителей, переданных на воспитание в семьи граждан Российской Федерации, постоянно проживающих на территории Российской Федерации (%)	89,4	90,1	показатель выполнен
Доля государственных услуг, оказываемых полностью или частично в электронном виде, в общем количестве оказываемых государственных услуг (%)	36	36	показатель выполнен
Доля граждан, получивших социальные услуги в учреждениях социального обслуживания населения, в общем числе граждан, обратившихся за получением социальных услуг в учреждения социального обслуживания населения (%)	100	100	показатель выполнен
Доля получателей выплат, пособий и иных форм социальной поддержки, решение о предоставлении поддержки которым осуществляется с учетом нуждаемости в соответствии с утвержденным нормативным правовым актом (%)	80	80	показатель выполнен
Доля перевезенных несовершеннолетних, самовольно ушедших из семей, детских домов, школ-интернатов, специальных учебно-воспитательных и иных детских учреждений, в общей численности несовершеннолетних, нуждающихся в перевозке с места постоянного проживания (%)	100	100	показатель выполнен
Количество семей отдельных категорий граждан Российской Федерации, обеспеченных жильем (тыс. семей)	0,255	0,34	показатель выполнен
Семьи в Брянской области, имеющие детей, получили дополнительное единовременное пособие при рождении ребенка (тыс. семей)	5,65	5,727	показатель выполнен
Семьи с тремя и более детьми получают ежемесячную денежную выплату, назначаемую в случае рождения третьего ребенка или последующих детей до достижения ребенком возраста 3 лет (тыс. семей)	1,767	1,769	показатель выполнен
Семьи, имеющие трех и более детей, распорядились средствами областного материнского (семейного) капитала (тыс. семей)	0,86	1,189	показатель выполнен
Количество молодых семей, обеспеченных жильем (семья)	54	58	показатель выполнен





Средства программы

## ГОСУДАРСТВЕННАЯ ПРОГРАММА «ДОСТУПНАЯ СРЕДА БРЯНСКОЙ ОБЛАСТИ»

### Цель государственной программы:

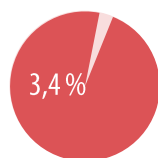
Целью государственной программы является формирование безбарьерной среды в Брянской области посредством повышения доли доступных для инвалидов и других маломобильных групп населения приоритетных объектов до 70 процентов к 2030 году.

### Основные результаты реализации государственной программы в 2024 году:

Целевой показатель	план	факт	Причины невыполнения плана
Доля доступных для инвалидов и других маломобильных групп населения приоритетных объектов социальной, транспортной, инженерной инфраструктуры в общем количестве приоритетных объектов в Брянской области (%)	63	63,1	показатель выполнен
Темп роста или снижения численности инвалидов и лиц с ограниченными возможностями здоровья, принятых на обучение по образовательным программам среднего профессионального образования (по отношению к значению предыдущего года) (%)	115	115	показатель выполнен
Доля детей целевой группы, получивших услуги ранней помощи, в общем количестве детей Брянской области, нуждающихся в получении таких услуг (%)	65	65	показатель выполнен
Число инвалидов, получающих услуги в рамках сопровождаемого проживания (человек)	35	35	показатель выполнен
Доля семей Брянской области, включенных в программы ранней помощи, удовлетворенных качеством услуг ранней помощи (%)	57	57	показатель выполнен
Доля студентов из числа инвалидов, обучавшихся по программам среднего профессионального образования, выбывших по причине академической неуспеваемости (%)	7	0	показатель выполнен
Доля инвалидов, в отношении которых осуществлялись мероприятия по реабилитации и (или) абилитации, в общей численности детей-инвалидов Брянской области, имеющих такие рекомендации в индивидуальной программе реабилитации или абилитации (дети) (%)	94	94	показатель выполнен




## ГОСУДАРСТВЕННАЯ ПРОГРАММА «РАЗВИТИЕ ФИЗИЧЕСКОЙ КУЛЬТУРЫ И СПОРТА БРЯНСКОЙ ОБЛАСТИ»



### Цель государственной программы:

Цель государственной программы: увеличение доли граждан, систематически занимающихся физической культурой и спортом, до 70 % к 2030 году.



средства на реализацию государственной программы в 2024 году, млн. рублей

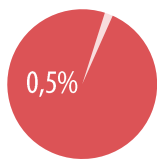
### Основные результаты реализации государственной программы в 2024 году:

Целевой показатель	план	факт	Причины невыполнения плана
Доля населения, выполнившего нормативы испытаний (тестов) ВФСК "Готов к труду и обороне" (ГТО), в общей численности населения, принявшего участие в выполнении нормативов испытаний (тестов) ВФСК «Готов к труду и обороне» (ГТО) (%)	53	75,65	показатель выполнен
Доля лиц с ограниченными возможностями здоровья и инвалидов, систематически занимающихся физической культурой и спортом, в общей численности указанной категории населения, не имеющего противопоказаний для занятий физической культурой и спортом (%)	21	21	показатель выполнен
Доля спортсменов Брянской области, занявших призовые места на всероссийских и международных соревнованиях, от общего количества спортсменов принявших участие (%)	30,4	32,8	показатель выполнен
Численность спортсменов Брянской области, включенных в список кандидатов в спортивные сборные команды Российской Федерации (человек)	93	147	показатель выполнен
Количество квалифицированных специалистов физкультурно-спортивных организаций, работающих по специальности (человек)	2170	2965	показатель выполнен
Доля граждан в возрасте 3–29 лет, систематически занимающихся физической культурой и спортом, в общей численности граждан данной возрастной категории (%)	78,7	93	показатель выполнен
Доля спортивных сборных команд, наделенных статусом "спортивная сборная команда Брянской области", занявших с 1–6 места во всероссийских и международных соревнованиях (%)	20	55,5	показатель выполнен
Доля спортсменов, имеющих спортивные разряды и звания от первого спортивного разряда до заслуженного мастера спорта России в общем количестве спортсменов-разрядников спортивных школ олимпийского резерва (%)	15	16,4	показатель выполнен
Уровень обеспеченности граждан спортивными сооружениями, исходя из единовременной пропускной способности (%)	64,2	87,13	показатель выполнен
Доля граждан, трудоспособного возраста, систематически занимающихся физической культурой и спортом (%)	44,3	66,9	показатель выполнен



## ГОСУДАРСТВЕННАЯ ПРОГРАММА

### «СОДЕЙСТВИЕ ЗАНЯТОСТИ НАСЕЛЕНИЯ, ГОСУДАРСТВЕННОЕ РЕГУЛИРОВАНИЕ СОЦИАЛЬНО-ТРУДОВЫХ ОТНОШЕНИЙ И ОХРАНЫ ТРУДА В БРЯНСКОЙ ОБЛАСТИ»



#### Цели государственной программы:

непревышение к 2030 году значения уровня регистрируемой безработицы более 1 процента  
численность пострадавших в результате несчастных случаев на производстве со смертельным исходом в течение периода реализации государственной программы - не более 16 человек ежегодно

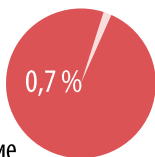


#### Основные результаты реализации государственной программы в 2024 году:

Целевой показатель	план	факт	Причины невыполнения плана
Уровень регистрируемой безработицы (%)	1	0,3	показатель выполнен
Численность пострадавших в результате несчастных случаев на производстве со смертельным исходом (человек)	16	7	показатель выполнен
Доля занятых граждан из числа участников дополнительных мероприятий (%)	75	98,63	показатель выполнен
Доступность дошкольного образования для детей в возрасте от 1,5 до 3 лет (%)	100	100	показатель выполнен
Численность безработных, зарегистрированных в государственных учреждениях службы занятости населения (на конец года) (тыс. человек)	3,1	1,6	показатель выполнен
Доля занятых инвалидов-выпускников образовательных программ высшего образования (%)	80	82,6	показатель выполнен
Доля занятых инвалидов-выпускников образовательных программ среднего профессионального образования (%)	60	64,4	показатель выполнен
Несовершеннолетние граждане в возрасте от 14 до 18 лет временно трудоустроены в свободное от учебы время (человек)	2415	4594	показатель выполнен
Организована профессиональная ориентация граждан в целях выбора сферы деятельности (профессии), трудоустройства, прохождения профессионального обучения и получения дополнительного профессионального образования (усл. единица)	65	91	показатель выполнен
Произведена единовременная выплата участникам подпрограммы "Оказание содействия добровольному переселению в Брянскую область соотечественников, проживающих за рубежом" и членам их семей (человек)	70	70	показатель выполнен
Численность пострадавших в результате несчастных случаев на производстве с утратой трудоспособности на 1 рабочий день и более (человек)	360	190	показатель выполнен

- 222,2 Социальные выплаты безработным гражданам
- 215,0 Центры занятости населения
- 7,1 Организация профессионального обучения и дополнительного профессионального образования работников промышленных предприятий
- 39,5 Мероприятия по содействию занятости населения
- 0,8 Содействие добровольному переселению в Российскую Федерацию соотечественников, проживающих за рубежом
- 11,4 Субвенции местным бюджетам на осуществление полномочий в области охраны труда и уведомительной регистрации территориальных соглашений и коллективных договоров
- 9,8 Мероприятия по снижению напряженности на рынке труда
- 9,0 ГУ "Региональный учебный центр"

## ГОСУДАРСТВЕННАЯ ПРОГРАММА «РАЗВИТИЕ ЛЕСНОГО ХОЗЯЙСТВА БРЯНСКОЙ ОБЛАСТИ»



381,9
211,0
14,3
42,0
92,9

Осуществление отдельных полномочий в области лесных отношений

Учреждения, оказывающие услуги в сфере лесных отношений

Аппарат и мероприятия, проводимые управлением лесами Брянской области

Осуществление мер пожарной безопасности и тушение лесных пожаров

Региональный проект «Сохранение лесов»

### Цели государственной программы:

Обеспечение баланса выбытия и воспроизводства лесов в соотношении 100 % к 2025 году и поддержание на достигнутом уровне до окончания реализации государственной программы. Обеспечение доли лесных пожаров, ликвидированных в течение первых суток с момента их обнаружения, в общем количестве лесных пожаров к 2025 году – 96 % и достижение показателя 97 % до окончания реализации государственной программы. Поддержание лесистости территории Брянской области в течение срока реализации государственной программы на уровне 32,9 %.

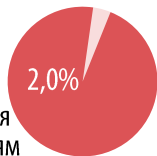
### Основные результаты реализации государственной программы в 2024 году:

Целевой показатель	план	факт	Причины невыполнения плана
Лесистость территории Брянской области (%)	32,9	32,9	показатель выполнен
Количество выращенного посадочного материала лесных растений (тысяча штук)	9614	15133,55	показатель выполнен
Доля лесных пожаров, ликвидированных в течение первых суток с момента обнаружения, в общем количестве лесных пожаров (%)	90,5	100	показатель выполнен
Отношение площади лесовосстановления и лесоразведения к площади вырубленных и погибших лесных насаждений (%)	100	105,2	показатель выполнен
Запас семян лесных растений для лесовосстановления и лесоразведения (тысяча тонн)	0,01	0,0237	показатель выполнен
Отношение фактического объема заготовки древесины к установленному допустимому объёму изъятия древесины (%)	44,2	52,8	показатель выполнен
Площадь лесных пожаров на землях лесного фонда (гектар)	393,68	82,7	показатель выполнен
Площадь лесовосстановления и лесоразведения (тысяча гектаров)	4,37	4,6009	показатель выполнен

средства на реализацию государственной программы в 2024 году, млн. рублей



# ГОСУДАРСТВЕННАЯ ПРОГРАММА «РАЗВИТИЕ ПРОМЫШЛЕННОСТИ, ТРАНСПОРТА И СВЯЗИ БРЯНСКОЙ ОБЛАСТИ»



## Цели государственной программы:

774,5  
Компенсация организациям железнодорожного и автомобильного транспорта потерь в доходах, возникающих в результате государственного регулирования тарифов

570,2  
Развитие международного аэропорта "Брянск"

92,2  
Реализация региональных программ развития промышленности

18,7  
Учреждения, осуществляющие оказание услуг в сфере геоинформационных технологий

76,4  
Аппарат, уплата налогов, прочие расходы

455,9  
Приобретение автомобильного транспорта общего пользования и приобретение подвижного состава пассажирского транспорта

Достижение к 2030 году объема отгруженных товаров собственного производства, выполненных работ и услуг собственными силами по обрабатывающим производствам (накопленным итогом) в размере 6684135,27 млн. рублей определена в соответствии с национальной целью «Устойчивая и динамичная экономика», а также Постановлением Правительства Российской Федерации от 15 апреля 2014 года № 328 «Об утверждении государственной программы Российской Федерации «Развитие промышленности и повышение ее конкурентоспособности».

Повышение доступности качественных транспортных услуг для обеспечения пассажирооборота транспорта общего пользования в количестве 184,2 млн. пассажиро-километров к 2030 году определена в соответствии с национальными целями «Технологическое лидерство», «Комфортная и безопасная среда для жизни», а также Постановлением Правительства Российской Федерации от 20 декабря 2017 года № 1596 «Об утверждении государственной программы Российской Федерации «Развитие транспортной системы».

Снижение доли поднадзорных машин, эксплуатируемой с неисправностями, нарушающими требования дорожного движения, техники безопасности, охраны окружающей среды, к 2030 году до 32% определена в соответствии с Федеральным законом от 2 июля 2021 года № 297-ФЗ «О самоходных машинах и других видах техники».



## Основные результаты реализации государственной программы в 2024 году:

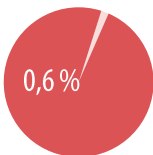
Целевой показатель	план	факт	Причины невыполнения плана
Объем отгруженных товаров собственного производства, выполненных работ и услуг собственными силами по обрабатывающим производствам (накопленным итогом) (миллион рублей)	1282139,3	1375600,8	показатель выполнен
Доля автотранспортных предприятий, осуществляющих перевозку пассажиров автомобильным пассажирским транспортом по межмуниципальным маршрутам регулярных перевозок, оснащенных бортовой навигационной системой "ГЛОНАСС" (%)	100	100	показатель выполнен
Уровень технической исправности самоходных машин и аттракционов (%)	62	66,7	показатель выполнен
Количество созданных новых рабочих мест на промышленных предприятиях (накопленным итогом) (единица)	340	350	показатель выполнен

средства на реализацию государственной программы в 2024 году, млн. рублей



## ГОСУДАРСТВЕННАЯ ПРОГРАММА

### «ЭКОНОМИЧЕСКОЕ РАЗВИТИЕ, ИНВЕСТИЦИОННАЯ ПОЛИТИКА И ИННОВАЦИОННАЯ ЭКОНОМИКА БРЯНСКОЙ ОБЛАСТИ»



25,6	«Производительность труда»
124,8	Аппарат
94,1	Государственная поддержка малого, среднего предпринимательства
34,9	Повышение качества и доступности предоставления государственных и муниципальных услуг (МФЦ)
32,5	Повышение инвестиционной привлекательности Брянской области
101,8	Развитие информационного общества и инфраструктуры электронного правительства
67,8	Учреждения, осуществляющие функции и полномочия в сфере имущественных отношений
4,9	Оценка имущества, признание прав и регулирование имущественных отношений
90,7	Прочие мероприятия

средства на реализацию государственной программы в 2024 году, млн. рублей



#### Цели государственной программы:

Обеспечение роста инвестиций в основной капитал не менее 60 процентов по сравнению с уровнем 2020 года.

Обеспечение темпа роста валового регионального продукта Брянской области не ниже показателей прогноза социально-экономического развития Российской Федерации, одобренного Правительством Российской Федерации, в течение периода реализации государственной программы.

К 2030 году уровень "цифровой зрелости" государственного и муниципального управления, ключевых отраслей экономики и социальной сферы достигнет 100 процентов.

К 2030 году обеспечено увеличение до 99 процентов доли предоставления массовых социально значимых государственных и муниципальных услуг в электронной форме.

Реальный рост дохода на одного работника субъекта малого и среднего предпринимательства к 2030 в 1,2 раза выше, чем рост валового внутреннего продукта.

#### Основные результаты реализации государственной программы в 2024 году:

Целевой показатель	план	факт	Причины невыполнения плана
Количество самозанятых граждан, зафиксировавших свой статус и применяющих специальный налоговый режим «Налог на профессиональный доход» (НПД), накопленным итогом (тысяча человек)	10,04	56,688	показатель выполнен
Объем инвестиций в основной капитал (млрд. рублей)	110,7	118,06	показатель выполнен
Рост валового регионального продукта к предыдущему году (%)	100,5	100,5	показатель выполнен
Численность занятых в сфере малого и среднего предпринимательства, включая индивидуальных предпринимателей (млн. чел.)	0,14	0,1685	показатель выполнен
Доля предприятий, достигших ежегодный 5% прирост производительности труда на предприятиях участниках, внедряющих мероприятия национального проекта под федеральным и региональным управлением в течении трех лет участия в проекте (%)	50	93,3	показатель выполнен
Валовой региональный продукт в основных ценах действующих лет (млрд. рублей)	666,3	666,3	показатель выполнен
Доля граждан, имеющих доступ к получению госуслуг по принципу «одного окна» по месту пребывания, в том числе в многофункциональных центрах предоставления услуг (%)	90	90	показатель выполнен
Количество субъектов малого и среднего предпринимательства (включая индивидуальных предпринимателей), в расчете на 1 тыс. человек населения (единица)	30	32,2	показатель выполнен
Доля социально значимых объектов, имеющих широкополосный доступ к информационно-телекоммуникационной сети "Интернет" в соответствии с утвержденными требованиями (%)	100	100	показатель выполнен
Поступление в областной бюджет доходов от сдачи в аренду земельных участков, находящихся в собственности Брянской области, по отношению к плановому показателю (%)	100	138,32	показатель выполнен
Проведение мероприятий, направленных на выявление вида фактического использования и (или) назначения (предназначения) объектов недвижимости (единица)	7000	7000	показатель выполнен
Количество земельных участков, в отношении которых оказаны кадастровые услуги по образованию земельных участков, по исправлению реестровой ошибки или уточнению местоположения границ (единица)	30	68	показатель выполнен

## 6. РАСХОДЫ БЮДЖЕТА С УЧЕТОМ ИНТЕРЕСОВ ЦЕЛЕВЫХ ГРУПП ГРАЖДАН И ОРГАНИЗАЦИЙ

Целевая группа	Численность целевой группы, воспользовавшихся мерами гос.поддержки	Меры государственной поддержки	Объем расходов областного бюджета на предоставление мер государственной поддержки, тыс. рублей	
			2024 план	2024 факт
Дети-сироты и дети, оставшиеся без попечения родителей	4 393	Предоставление жилых помещений детям-сиротам и детям, оставшимся без попечения родителей, лицам из их числа по договорам найма специализированных жилых помещений	1 472 516,5 (в т.ч. средства федерального бюджета 91 289,6)	1 146 112,5 (в т.ч. средства федерального бюджета 91 289,6)
		Обеспечение сохранности жилых помещений, закрепленных за детьми-сиротами и детьми, оставшимися без попечения родителей (на оплату коммунальных услуг - 700,0 рублей ежемесячно, на ремонт – не более 20 000,0 рублей, на оформление документов – не более 6 000,0 рублей одновременно)	4 050,8	2 804,6
		Дополнительные выплаты и пособия приемной семье, семье опекуна (попечителя), усыновителя (выплата 15 000,0 рублей при усыновлении)	1 107,0	751,0
		Выплата на содержание ребенка до 6 лет – 8562,0 рублей; на содержание ребенка старше 6 лет – 9629,0 рубль; на проезд – 399,0 рублей, вознаграждение приемным родителям за 1 ребенка – 7354,0 рублей, за каждого последующего – 5572,0 рубль ежемесячно, ежегодная материальная помощь – 3 000,0 рублей	315 043,3	303 452,0
Итого:			1 792 717,6	1 453 120,1
Специалисты, поступающие на работу в учреждения здравоохранения, расположенные в сельской местности	41 ежегодно	Осуществление единовременных выплат медицинским работникам (единовременно: врачам 1 000,0 тыс. рублей, в труднодоступной местности 1 500,0 тыс. рублей; фельдшерам 500,0 тыс. рублей, в труднодоступной местности 750,0 тыс. рублей)	39 500,6 (в т.ч. средства федерального бюджета 37 130,5 тыс. рублей)	39 500,0 (в т.ч. средства федерального бюджета 36 340,0 тыс. рублей)

Целевая группа	Численность целевой группы, воспользовавшихся мерами гос.поддержки	Меры государственной поддержки	Объем расходов областного бюджета на предоставление мер государственной поддержки, тыс. рублей	
			2024 план	2024 факт
Дополнительные меры социальной поддержки отдельных категорий медицинских работников на территории Брянской области	88	Осуществление единовременных выплат медицинским работникам (1 000,0 тыс. рублей – врачам, 500,0 тыс. рублей - средний медицинский персонал)	75 000,0	75 000,0
Специалисты, поступающие на работу в учреждения образования, расположенные в сельской местности	6	Осуществление единовременных компенсационных выплат учителям (по 1 млн. рублей)	6 000,0 (в т.ч. средства федерального бюджета 5 640,0 тыс. рублей)	6 000,0 (в т.ч. средства федерального бюджета 5 640,0 тыс. рублей)
Итого:			120 500,6	120 500,0
Молодые семьи (семьи, возраст супругов в которой не превышает 35 лет)	58	Оплата стоимости приобретаемого жилья:  30 процентов расчетной (средней) стоимости жилья – для молодых семей, не имеющих детей;  35 процентов расчетной (средней) стоимости жилья – для молодых семей, имеющих 1 ребенка или более, а также для неполных молодых семей, состоящих из 1 молодого родителя и 1 ребенка или более	<u>областной бюджет:</u>  <b>57 145,1</b>  (с учетом объема софинансирования из федерального бюджета – <b>15 615,6</b> )  <u>местные бюджеты:</u>  <b>23 124,6</b>	<u>областной бюджет:</u>  <b>57 145,1</b>  (с учетом объема софинансирования из федерального бюджета – <b>15 615,6</b> )  <u>местные бюджеты:</u>  <b>23 124,6</b>
Итого:			80 269,7	80 269,7

Целевая группа	Численность целевой группы, воспользовавшихся мерами гос.поддержки	Меры государственной поддержки	Объем расходов областного бюджета на предоставление мер государственной поддержки, тыс. рублей	
			2024 план	2024 факт
Социально ориентированные некоммерческие организации	41	Оказание финансовой поддержки деятельности социально ориентированных некоммерческих организаций (грантовая поддержка на конкурсной основе)	22 074,8	22 074,8
		Поддержка доступа негосударственных организаций к предоставлению услуг в социальной сфере	12 000,0	9 549,1
		Оказание государственной поддержки некоммерческим организациям, не являющимися государственными (муниципальными) учреждениями, развивающими профессиональный футбол в Брянской области	147 653,9	147 644,9
		Реализация региональных программ по формированию приверженности здоровому образу жизни с привлечением социально ориентированных некоммерческих организаций и волонтерских движений	8 560,8 (в т.ч. средства федерального бюджета 8 475,2 тыс. рублей)	8 560,8 (в т.ч. средства федерального бюджета 8 475,2 тыс. рублей)
		Поддержка некоммерческих организаций, осуществляющих деятельность в социальной сфере в области физической культуры и спорта	2 805,7	2 805,7
		Отдельные мероприятия по развитию культуры, культурного наследия, туризма, обеспечению устойчивого развития социально-культурных составляющих качества жизни населения	300,0	300,0
		Гранты некоммерческим организациям на реализацию творческих проектов направленных на популяризацию русского языка и литературы, народных художественных промыслов и ремесел, поддержку изобразительного искусства	300,0	300,0
Итого:			193 695,2	191 235,3

Целевая группа	Численность целевой группы, воспользовавшихся мерами гос.поддержки	Меры государственной поддержки	Объем расходов областного бюджета на предоставление мер государственной поддержки, тыс. рублей	
			2024 план	2024 факт
Многодетные семьи	15217 семей/ 50 393 человек	Меры социальной поддержки многодетных семей в части бесплатного проезда (возмещение 100% стоимости проездных билетов на транспорте всем членам семьи)	83 106,9	74 271,8
		Единовременная премия к почетному знаку «Материнская слава» (50 000,0 рублей единовременно)	1 250,0	1 200,0
		Меры социальной поддержки многодетных семей в части оплаты коммунальных услуг (возмещение стоимости коммунальных услуг: от 3 до 8 детей – 30 %, 9 и более детей – 100 %)	100 887,9	86 700,9
		Единовременное пособие на школьников из многодетной малообеспеченной семьи к началу учебного года (5 000,0 рублей один раз в год)	77 995,0	77 995,0
		Единовременное пособие многодетной семье на рождение ребенка (20 000 рублей единовременно)	37 120,0	37 120,0
		Единовременная денежная выплата взамен предоставления гражданам, имеющим трех и более детей, земельного участка в собственность бесплатно (200,0 тыс. рублей)	53 000,0	40 819,4
		Ежегодное пособие к началу учебного года на обучающихся общеобразовательных организаций из многодетной семьи для приобретения одежды для посещения учебных занятий, а также спортивной формы (10,0 тыс. рублей)	251 995,0	230 260,0
		Областной материнский (семейный) капитал (единовременно 200,0 тыс. рублей, при рождении двойни 400,0 тыс. рублей, при рождении тройни 1 200,0 тыс. рублей)	190 194,8	190 194,8

Целевая группа	Численность целевой группы, воспользовавшихся мерами гос.поддержки	Меры государственной поддержки	Объем расходов областного бюджета на предоставление мер государственной поддержки, тыс. рублей	
			2024 план	2024 факт
		Ежемесячная денежная выплата при рождении (усыновлении) третьего или последующих детей (14078,0 рублей одному из родителей)	209 909,2 (в том числе 192 465,4 средства федерального бюджета)	209 909,2 (в том числе 192 465,4 средства федерального бюджета)
Итого:			1 005 458,8	948 471,1
Повышение качества жизни граждан пожилого возраста	231 761	Ежемесячная денежная выплата ветеранам труда (479,0 – 501,0 рублей ежемесячно)	369 397,5	364 269,9
		Ежемесячная денежная выплата труженикам тыла (597,0 – 624,0 рублей ежемесячно)	11 076,3	10 586,0
		Компенсация расходов ветеранов труда на оплату жилых помещений и коммунальных услуг (возмещение 50,0% стоимости коммунальных услуг в пределах норматива потребления)	641 635,0	610 430,4
		Ежемесячная денежная выплата реабилитированным лицам (597,0 – 624,0 рублей ежемесячно)	2 393,9	2 282,5
		Компенсация расходов реабилитированных лиц на оплату жилых помещений и коммунальных услуг (возмещение 50,0% стоимости коммунальных услуг в пределах норматива потребления)	4 088,5	3 292,3
		Ежемесячная денежная выплата лицам, признанным пострадавшими от политических репрессий (479,0 – 501,0 рублей ежемесячно)	29,9	29,7
		Компенсация расходов лиц, признанных пострадавшими от политических репрессий, на оплату жилых помещений и коммунальных услуг (возмещение 50,0% стоимости коммунальных услуг в пределах норматива потребления)	49,4	43,9
		Ежемесячная денежная выплата ветеранам труда Брянской области (479,0 – 501,0 рублей ежемесячно)	268 839,4	264 042,7

Целевая группа	Численность целевой группы, воспользовавшихся мерами гос.поддержки	Меры государственной поддержки	Объем расходов областного бюджета на предоставление мер государственной поддержки, тыс. рублей	
			2024 план	2024 факт
		Компенсация расходов ветеранов труда Брянской области на оплату жилых помещений и коммунальных услуг ( <i>возмещение 50 % стоимости коммунальных услуг в пределах норматива потребления</i> )	406 128,0	375 997,0
		Предоставление мер социальной поддержки по возмещению расходов на изготовление и ремонт зубных протезов (кроме изделий из драгметаллов и металлокерамики) отдельным категориям граждан ( <i>возмещение расходов до 2 500,0 рублей в год</i> )	8 500,0	7 471,8
		Компенсация отдельным категориям граждан оплаты взноса на капитальный ремонт общего имущества в многоквартирном доме ( <i>ежемесячная денежная компенсация расходов на уплату взносов на капитальный ремонт - одиноко проживающим неработающим собственникам жилых помещений, достигшим возраста семидесяти лет, - 50 %, восьмидесяти лет, - 100 %, а также проживающим в составе семьи, состоящей только из совместно проживающих неработающих граждан пенсионного возраста и неработающих инвалидов I и II групп, собственникам жилых помещений, достигшим возраста семидесяти лет, - в 50%, восьмидесяти лет, - 100%</i> )	4 708,0 (в т.ч. 1 809,7 средства федерального бюджета)	4 433,5 (в т.ч. 1 809,7 средства федерального бюджета)
Итого:			1 716 846,1	1 642 879,7

## 7. РЕАЛИЗАЦИЯ «МАЙСКИХ» УКАЗОВ ПРЕЗИДЕНТА РОССИИ В ЧАСТИ ПОВЫШЕНИЯ ОПЛАТЫ ТРУДА

Указом Президента России от 7 мая 2012 года № 597 «О мероприятиях по реализации государственной социальной политики» предусмотрено повышение оплаты труда отдельных категорий работников бюджетной сферы до следующих величин:

педагогических работников образовательных учреждений общего образования – до средней заработной платы в регионе;

педагогических работников дошкольных образовательных учреждений – до средней заработной платы в сфере общего образования в регионе;

преподавателей и мастеров производственного обучения образовательных учреждений среднего профессионального образования, работников учреждений культуры – до средней заработной платы в регионе;

врачей – до 200% от средней заработной платы в регионе;

социальных работников, включая социальных работников медицинских организаций, младшего медицинского персонала, среднего медицинского (фармацевтического) персонала – до 100% от средней заработной платы в регионе.

Среднемесячный доход от трудовой деятельности	44 835,0	44 700,0	
	<b>Плановое</b> значение средней заработной платы за 2024 год, руб.	<b>Фактическое</b> значение средней заработной платы за 2024 год, руб.	Среднесписочная численность категорий работников за 2024 год, ед.
Педагогические работники образовательных учреждений общего образования (от трудовой)	44 835,0	45 941,0	9 944,0
Педагогические работники дошкольных образовательных учреждений (от общего образования)	42 892,0	43 386,0	4 280,0
Преподаватели и мастера среднего профессионального образования (от трудовой)	44 835,0	46 096,0	1 151,0
Педагогические работники дополнительного образования детей (от учителей)	45 990,0	47 818,0	2 076,0
Педагогические работники детских домов (от трудовой)	44 835,0	44 980,0	309,0
Врачи и работники медицинских организаций, имеющие высшее профессиональное образование с ОМС от трудовой)	89 670,0	89 819,0	3 552,0
Средний медицинский персонал с ОМС (от трудовой)	44 835,0	45 727,0	10 831,0
Младший медицинский персонал (персонал, обеспечивающий предоставление медицинских услуг) с ОМС (от трудовой)	44 835,0	43 680,0	1 335,0
Работники учреждений культуры (от трудовой)	44 835,0	45 333,0	3 254,0
Социальные работники (от трудовой)	44 835,0	45 017,0	659,0

## 8. МЕСТО БРЯНСКОЙ ОБЛАСТИ В РЕЙТИНГЕ ОТКРЫТОСТИ БЮДЖЕТНЫХ ДАННЫХ, КАЧЕСТВА УПРАВЛЕНИЯ РЕГИОНАЛЬНЫМИ ФИНАНСАМИ

Оценка качества управления региональными финансами  
субъектов Российской Федерации за 2023 год (Минфин России):

**Брянская область:**  
группа «Субъекты Российской Федерации с **высоким** уровнем  
качества управления региональными финансами»

Рейтинг субъектов Российской Федерации по уровню открытости бюджетных данных за 2024 год  
(Научно-исследовательский финансовый институт):

**Брянская область:**  
группа «Субъекты Российской Федерации с **очень высоким**  
уровнем открытости бюджетных данных»

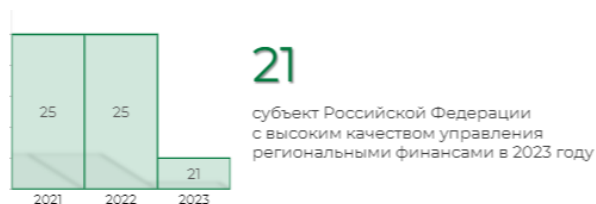
По результатам осуществления мониторинга и оценки качества управления региональными финансами, проводимым Министерством финансов Российской Федерации по итогам 2023 года  
**Брянской области присвоена I степень качества управления региональными финансами**

субъекты Российской Федерации с высоким качеством управления региональными финансами  
*(в алфавитном порядке)*

субъект РФ
Алтайский край
Белгородская область
<b>Брянская область</b>
Вологодская область
Воронежская область
г. Москва
г. Санкт-Петербург

субъект РФ
Иркутская область
Кабардино-Балкарская Республика
Калужская область
Краснодарский край
Красноярский край
Ленинградская область
Московская область

субъект РФ
Республика Саха (Якутия)
Республика Татарстан
Сахалинская область
Тульская область
Тюменская область
Ханты-Мансийский автономный округ - Югра
Ямало-Ненецкий автономный округ



Бюджет – (от старонормандского bougette – кошель, сумка, кожаный мешок) – форма образования и расходования денежных средств, предназначенных для финансового обеспечения задач и функций государства и местного самоуправления.

Безвозмездные поступления – поступления, поступающие в бюджет денежные средства на безвозвратной и безвозмездной основе в виде дотаций, субсидий, субвенций из других бюджетов бюджетной системы Российской Федерации, а также перечисления от физических и юридических лиц, международных организаций и правительств иностранных государств в том числе добровольных пожертвований.

Бюджет программный – бюджет, сформированный на основе государственных (муниципальных) программ. Программный бюджет обеспечивает прямую взаимосвязь между распределением бюджетных ресурсов и результатами их использования в соответствии с установленными приоритетами государственной политики.

Бюджетная классификация – группировка доходов, расходов и источников финансирования дефицитов бюджетов бюджетной системы Российской Федерации, используемой для составления и исполнения бюджетов, составления бюджетной отчетности, обеспечивающей сопоставимость показателей бюджетов бюджетной системы Российской Федерации.

Бюджетная система Российской Федерации – совокупность всех бюджетов в Российской Федерации: федерального, региональных, местных, государственных внебюджетных фондов.

Бюджетные ассигнования – предельные объемы денежных средств, предусмотренных в соответствующем финансовом году для исполнения бюджетных обязательств.

Бюджетные обязательства – расходные обязательства, подлежащие исполнению в соответствующем финансовом году.

Бюджетный кредит – денежные средства, предоставляемые бюджетом другому бюджету бюджетной системы Российской Федерации, юридическому лицу (за исключением государственных (муниципальных) учреждений), иностранному государству, иностранному юридическому лицу на возвратной и возмездной основах.

Бюджетный процесс – регламентируемая законодательством Российской Федерации деятельность органов государственной власти, органов местного самоуправления и иных участников бюджетного процесса по составлению и рассмотрению проектов бюджетов, утверждению и исполнению бюджетов, контролю за их исполнением, осуществлению бюджетного учета, составлению, внешней проверке, рассмотрению и утверждению бюджетной отчетности.

Ведомственная структура расходов бюджета – распределение бюджетных ассигнований, предусмотренных законом (решением) о бюджете на соответствующий финансовый год главным распорядителям бюджетных средств, по кодам бюджетной классификации Российской Федерации.

Главный распорядитель бюджетных средств (ГРБС) – орган государственной власти (местного самоуправления), орган управления государственным внебюджетным фондом, или наиболее значимое учреждение науки, образования, культуры и здравоохранения, напрямую получающий(ее) средства из бюджета и наделенный правом распределять их между подведомственными распорядителями и получателями бюджетных средств.

Государственная программа – система мероприятий и инструментов государственной политики, обеспечивающих в рамках реализации ключевых государственных функций достижение приоритетов и целей государственной политики в сфере социально-экономического развития и безопасности.

Дефицит бюджета – превышение расходов бюджета над его доходами.

Дотации – межбюджетные трансферты, предоставляемые на безвозмездной и безвозвратной основе без установления направлений и (или) условий их использования.

Доходы бюджета – это поступающие в бюджет денежные средства, за исключением средств, являющихся источниками финансирования дефицита бюджета.

Источники финансирования дефицита бюджета – средства, привлекаемые в бюджет для покрытия дефицита (кредиты банков, кредиты от других уровней бюджетов, кредиты финансовых международных организаций, ценные бумаги, иные источники).

Консолидированный бюджет – свод бюджетов бюджетной системы Российской Федерации на соответствующей территории (за исключением бюджетов государственных внебюджетных фондов) без учета межбюджетных трансфертов между этими бюджетами.

Межбюджетные трансферты – средства, предоставляемые одним бюджетом бюджетной системы Российской Федерации другому бюджету бюджетной системы Российской Федерации.

Налоговые доходы – доходы от предусмотренных законодательством Российской Федерации о налогах и сборах федеральных налогов и сборов, в том числе от налогов, предусмотренных специальными налоговыми режимами, региональных и местных налогов, а также пеней и штрафов по ним.

Неналоговые доходы – платежи за возмездные операции от прямого предоставления государством разных видов услуг, а также платежи в виде штрафов или иных санкций за нарушение законодательства.

Профицит бюджета – превышение доходов бюджета над его расходами.

Публично-правовое образование – Российская Федерация в целом, субъекты Российской Федерации (республики, края, области, города федерального подчинения, автономные области, автономные округа), муниципальные образования.

Сводная бюджетная роспись – документ, который составляется и ведется финансовым органом в соответствии с Бюджетным кодексом в целях организации исполнения бюджета по расходам бюджета и источникам финансирования дефицита бюджета.

Субвенции – целевые межбюджетные трансферты на обеспечение передаваемых полномочий.

Субсидии – межбюджетные трансферты, предоставляемые в целях софинансирования расходных обязательств публично-правового образования.

Участники бюджетного процесса – субъекты, осуществляющие деятельность по составлению и рассмотрению проектов бюджетов, утверждению и исполнению бюджетов, контролю за их исполнением, осуществлению бюджетного учета, составлению, внешней проверке, рассмотрению и утверждению бюджетной отчетности.



## 10. АДМИНИСТРАТИВНО-ТЕРРИТОРИАЛЬНОЕ ДЕЛЕНИЕ БРЯНСКОЙ ОБЛАСТИ

Брянская область граничит на севере со Смоленской областью, на западе – с Гомельской и Могилёвской областями Белоруссии, на востоке – с Калужской и Орловской областями, на юго-востоке – с Курской областью и на юге – с Черниговской и Сумской областями Украины.

Площадь – 34 857 км<sup>2</sup>.

Население – 1 132 795 чел. (2025). Плотность населения: 32, 5 чел./км<sup>2</sup> (2025).

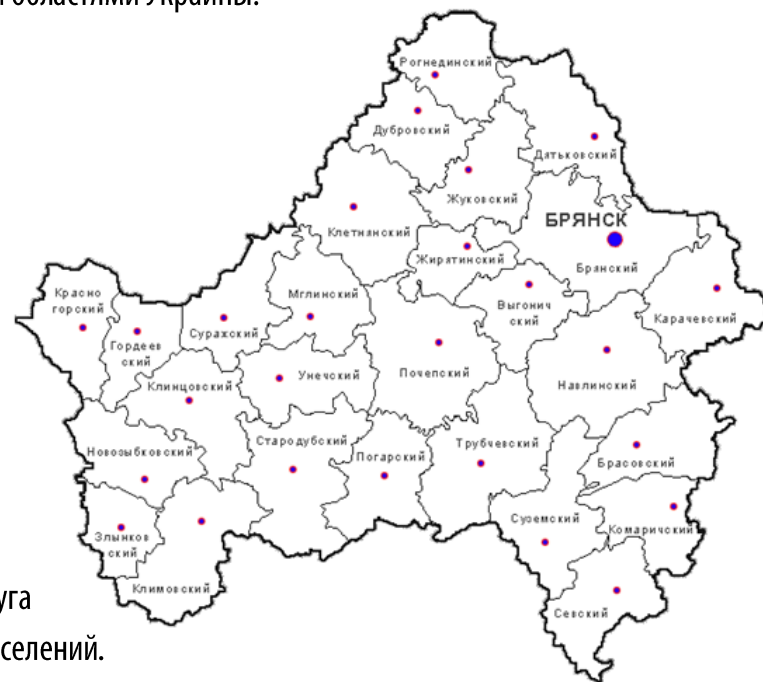
Входит в состав Центрального федерального округа.

Согласно Уставу Брянской области и Закону «Об административно-территориальном устройстве Брянской области», субъект РФ включает следующие административно-территориальные единицы:

4 города областного значения (Брянск, Клинцы, Новозыбков, Сельцо), 27 районов.

В рамках муниципального устройства области, в границах административно-территориальных единиц Брянской области всего образовано 236 муниципальных образований:

5 городских округов (Брянск, Клинцы, Новозыбков, Сельцо, Стародуб); 2 муниципальных округа (Жуковский и Стародубский); 24 муниципальных района; 29 городских поселений; 176 сельских поселений.



## 11. КОНТАКТНАЯ ИНФОРМАЦИЯ

**Органом государственной власти, ответственным за разработку Бюджета для граждан, является** Департамент финансов Брянской области

Телефоны: (4832) 74 20 29 – приёмная, 74 56 67 – помощник руководителя

Факс: (4832) 64 90 41; E-mail: [oblfin@bryanskoblfin.ru](mailto:oblfin@bryanskoblfin.ru)

Почтовый адрес: 241050, г. Брянск, просп. Ленина, 33

Официальный сайт: [www.bryanskoblfin.ru](http://www.bryanskoblfin.ru)



[vk.com/public122364041](https://vk.com/public122364041)



[t.me/s/depfin32](https://t.me/s/depfin32)

Способы возможного участия граждан в обсуждении бюджетных вопросов:

1. Вопросы и обращения направляются гражданами (заинтересованными участниками) в Департамент финансов Брянской области в электронном виде (в том числе посредством социальных сетей)
2. Информация об общественных обсуждениях (публичных слушаниях) по годовому отчету об исполнении областного бюджета (извещение о проведении общественных обсуждений (публичных слушаний)) публикуется на официальном сайте департамента финансов Брянской области и в официальных аккаунтах госведомства
3. Обращение в исполнительные органы государственной власти по вопросам финансового обеспечения мероприятий государственных программ Брянской области.