

БЮДЖЕТ ДЛЯ ГРАЖДАН

ПРОЕКТ ЗАКОНА БРЯНСКОЙ
ОБЛАСТИ «ОБ ОБЛАСТНОМ
БЮДЖЕТЕ НА 2025 ГОД И НА
ПЛАНОВЫЙ ПЕРИОД
2026 И 2027 ГОДОВ»

СОДЕРЖАНИЕ

Содержание	2
1. Основные направления бюджетной политики на 2025 – 2027 годы	3
2. Основные параметры прогноза социально-экономического развития Брянской области на 2025 – 2027 годы	4
основные показатели прогноза СЭР на 2025 – 2027 годы	6
3. Основные этапы бюджетного процесса	8
4. Брянская область в рейтингах и оценках Минфина России	9
5. Основные параметры областного бюджета на 2025 – 2027 годы	10
6. Налоговые и неналоговые доходы	11
7. Безвозмездные поступления	12
основные безвозмездные поступления в 2025 году	13
8. Структура расходов бюджета	14
расходы областного бюджета в 2024 – 2027 годах	15
9. Государственный долг	16
10. Межбюджетные отношения с муниципальными образованиями	17
11. Повышение оплаты труда в 2025 году	18
12. Расходы на реализацию государственных программ	19

1. ОСНОВНЫЕ НАПРАВЛЕНИЯ БЮДЖЕТНОЙ ПОЛИТИКИ НА 2025 – 2027 ГОДЫ

В основу бюджетной политики на 2025 – 2027 годы положены стратегические цели развития области, сформированные в соответствии с:

указом Президента Российской Федерации от 07.05.2024 № 309 «О национальных целях развития Российской Федерации на период до 2030 года и на перспективу до 2036 года»;

инициативами и проектами Губернатора области, направленные на улучшение качества жизни и благосостояния населения области.

При формировании проекта бюджета на 2025 – 2027 годы большое внимание уделено планированию бюджетных ассигнований на реализацию мероприятий, обеспечивающих положительное влияние на социально-экономическое развитие региона и уровень жизни населения в долгосрочной перспективе



Цель 1:

обеспечение сбалансированности бюджетной системы Брянской области

Цель 4:

безусловное исполнение принятых социальных обязательств перед гражданами

Цель 7:

реализация инфраструктурных проектов

Цель 2:

финансовое обеспечение принятых расходных обязательств, недопущение неэффективных расходов

Цель 5:

повышение оплаты труда работников бюджетной сферы с целью сохранения достигнутых соотношений со среднедушевым доходом от трудовой деятельности

Цель 8:

развитие системы межбюджетных отношений, расширение финансовой самостоятельности муниципалитетов

Цель 3:

концентрация финансовых ресурсов на достижении целей, показателей и результатов государственных программ

Цель 6:

повышение прозрачности и открытости бюджетной системы для населения

Цель 9:

повышение роли граждан в бюджетном процессе, развитие инициативного бюджетирования

2. ОСНОВНЫЕ ПАРАМЕТРЫ ПРОГНОЗА СОЦИАЛЬНО-ЭКОНОМИЧЕСКОГО РАЗВИТИЯ БРЯНСКОЙ ОБЛАСТИ НА 2025 – 2027 ГОДЫ

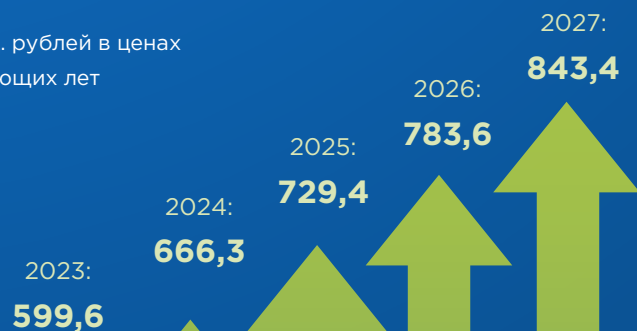
ВАЛОВОЙ РЕГИОНАЛЬНЫЙ ПРОДУКТ

Основной показатель, отражающий общеэкономическое развитие области, – валовой региональный продукт – за 2023 год оценен в 599,5 млрд. рублей или 102,0 процента к уровню 2022 года.

В 2024 году валовой региональный продукт ожидается в объеме 666,3 млрд. рублей или 100,5 процента к уровню 2023 года.

Объем ВРП в 2025 году прогнозируется в объеме 729,4 млрд. рублей (102,5 процента к 2024 году), в 2026 году – 783,6 млрд. рублей (102,6 процента к 2025 году), в 2027 году – 843,4 млрд. рублей (102,8 процента к 2026 году).

// ВРП, млрд. рублей в ценах соответствующих лет

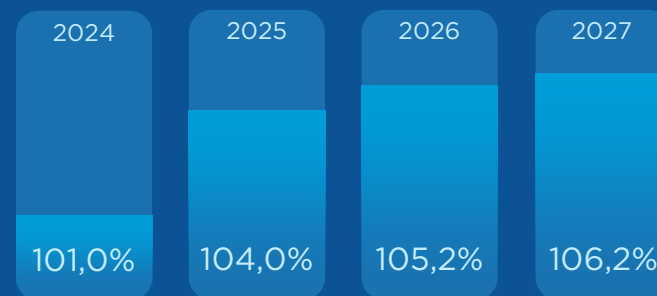


Наибольший вклад в прирост ВРП в 2025 – 2027 годах будут вносить обрабатывающие производства; сельское хозяйство; торговля оптовая и розничная, ремонт автотранспортных средств и мотоциклов; деятельность по операциям с недвижимым имуществом; транспортировка и хранение, строительство.

ПРОМЫШЛЕННОЕ ПРОИЗВОДСТВО

Ведущая роль в промышленном производстве области принадлежит обрабатывающим производствам. На их долю приходится около 90 процентов областного объема отгруженной продукции.

Предприятиями обрабатывающих производств в 2024 году будет отгружено продукции в действующих ценах на 513,7 млрд. рублей, индекс производства оценивается в 100,8 процента. В 2025 году объем отгруженных товаров составит 562,9 млрд. рублей (индекс производства – 103,8 процента), в 2026 году – 613,7 млрд. рублей (105,0 процентов), в 2027 году – 673,6 млрд. рублей (106,0 процентов).

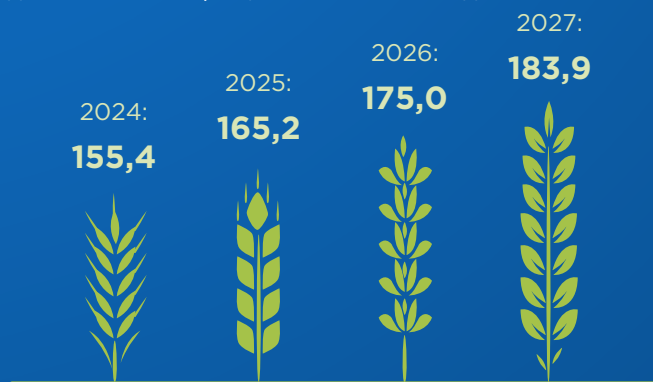


// индекс промышленного производства в 2024 – 2027 годах

СЕЛЬСКОЕ ХОЗЯЙСТВО

В 2024 году объем производства продукции сельского хозяйства во всех категориях хозяйств оценивается в 155,4 млрд. рублей или 97,6 процента в сопоставимых ценах к уровню 2023 года, в том числе продукции растениеводства – 74,5 млрд. рублей (94,5 процента), продукции животноводства – 80,9 млрд. рублей (100,1 процента). Доля продукции растениеводства в общем объеме производства составит 47,9 процента, животноводства – 52,1 процента.

В 2025 году прогнозируется увеличение объемов производства продукции сельского хозяйства всех категорий до 165,2 млрд. рублей, индекс производства продукции сельского хозяйства составит 100,7 процента к уровню 2024 года, в том числе продукции растениеводства – 101,0 процент, животноводства – 100,5 процента.



// производство продукции сельского хозяйства, млрд. рублей

МАЛОЕ И СРЕДНЕЕ ПРЕДПРИНИМАТЕЛЬСТВО

В 2023 году на территории Брянской области осуществляли хозяйственную деятельность 9 336 малых и средних предприятий, включая микропредприятия (в 2022 году – 9 619 предприятий), среднесписочная численность работников (без внешних совместителей) занятых на них составила 64,5 тыс. человек (в 2022 году – 65,1 тыс. человек). Оборот малых и средних предприятий, включая микропредприятия, по всем видам деятельности в 2023 году

составил 390,1 млрд. рублей, что на 14,3 процента больше, чем в 2022 году

В результате реализации всего комплекса программных мероприятий, а также мер поддержки малого и среднего бизнеса, принятых на федеральном и региональном уровнях, в 2024 году количество малых и средних предприятий области, включая микропредприятия, составит 9 400 предприятий, среднесписочная численность работников на них – 65,0 тысяч человек. Оборот малых и средних предприятий, включая микропредприятия, оценивается в 415,6 млрд. рублей.

В прогнозируемом периоде количество малых и средних предприятий, включая микропредприятия, увеличится на 5,1 процента к уровню 2024 года и в 2027 году составит 9 880 единиц, среднесписочная численность работников на них (без внешних совместителей) увеличится на 7,1 процента и составит 69,6 тыс. человек. Оборот малых и средних предприятий, включая микропредприятия, за этот период увеличится на 24,1 процента и достигнет 515,8 млрд. рублей.

// количество малых и средних предприятий (на конец года)



// оборот малых и средних предприятий, млрд. рублей

ОСНОВНЫЕ ПОКАЗАТЕЛИ ПРОГНОЗА СЭР НА 2025 - 2027 ГОДЫ

Показатель	Единица измерения	2023 год (факт)	2024 год (оценка)	2025 год (прогноз)	2026 год (прогноз)	2027 год (прогноз)
Валовой региональный продукт	млн. руб.	599 557,4	666 330,1	729 431,6	783 571,4	843 370,5
Индекс физического объема валового регионального продукта	в % к предыдущему году	102,0	100,5	102,5	102,6	102,8
Объем отгруженных товаров собственного производства, выполненных работ и услуг собственными силами	млн руб.	489 594,0	551 020,0	604 386,0	657 635,6	721 263,0
Индекс промышленного производства	% к предыдущему году в сопоставимых ценах	115,8	101,0	104,0	105,2	106,2
Обрабатывающие производства	% к предыдущему году в сопоставимых ценах	116,8	100,8	103,8	105,0	106,0
Продукция сельского хозяйства	млн. руб.	148 061,9	155 419,3	165 193,4	175 003,1	183 903,9
Индекс производства продукции сельского хозяйства	% к предыдущему году в сопоставимых ценах	115,9	97,6	100,7	101,6	101,2
Индекс производства продукции растениеводства	% к предыдущему году в сопоставимых ценах	118,9	94,5	101,0	101,6	101,7
Индекс производства продукции животноводства	% к предыдущему году в сопоставимых ценах	112,8	100,1	100,5	101,7	100,9

Показатель	Единица измерения	2022 год (факт)	2023 год (оценка)	2024 год (прогноз)	2025 год (прогноз)	2026 год (прогноз)
Индекс физического объема работ, выполненных по виду деятельности "Строительство"	% к предыдущему году в сопоставимых ценах	95,0	100,1	102,1	103,0	103,3
Индекс потребительских цен на товары и услуги, на конец года	% к декабрю предыдущего года	107,3	107,3	104,5	104,0	104,0
Индекс физического объема оборота розничной торговли	% к предыдущему году в сопоставимых ценах	97,6	101,4	102,5	103,0	103,5
Экспорт товаров	млн долл. США	477,8	550,0	584,7	608,1	636,7
Импорт товаров	млн долл. США	812,2	868,2	922,9	959,8	1004,9
Количество малых и средних предприятий, включая микропредприятия (на конец года)	единиц	9 336,0	9 400,0	9 450,0	9 640,0	9 880,0
Среднесписочная численность работников на предприятиях малого и среднего предпринимательства (включая микропредприятия) (без внешних совместителей)	тыс. чел.	64,5	65,0	66,6	67,9	69,6
Среднемесячная начисленная заработная плата наемных работников в организациях, у индивидуальных предпринимателей и физических лиц (среднемесячный доход от трудовой деятельности)	рублей	37 374,0	44 835,0	49 810,0	54 890,0	59 446,0
Уровень безработицы (по методологии МОТ)	% к раб. силе	2,6	2,4	2,3	2,3	2,3

3. ОСНОВНЫЕ ЭТАПЫ БЮДЖЕТНОГО ПРОЦЕССА

Участники бюджетного процесса:

Губернатор Брянской области
Департамент финансов Брянской области
Департамент экономического развития Брянской области
Брянская областная Дума
Контрольно-счетная Палата Брянской области
Органы государственной власти – главные администраторы доходов и главные распорядители бюджетных средств

1 ноября – предельный срок внесения проекта закона об областном бюджете в Брянскую областную Думу

130 дней – средний период формирования проекта бюджета



Июль

Подготовка документов и сбор данных, необходимых для осуществления расчётов доходной и расходной частей бюджета

Август

Предварительный прогноз СЭР
Основные направления бюджетной и налоговой политики
Параметры бюджета

Сентябрь

Распределение предельных бюджетов ГРБС
Изменения в законодательство (налоги, межбюджетные отношения)

Октябрь

Проекты государственных программ
Проект адресной инвестиционной программы
Документы, представляемые одновременно с проектом бюджета

Ноябрь

Внесение бюджета в Думу
Рассмотрение бюджета на комитетах Брянской областной Думы
Общественные обсуждения проекта закона

Декабрь

Принятие бюджета
Подписание и обнародование Закона о бюджете

4. БРЯНСКАЯ ОБЛАСТЬ В РЕЙТИНГАХ И ОЦЕНКАХ МИНФИНА РОССИИ



I группа:

субъекты Российской Федерации с

высоким качеством

управления

региональными

финансами ➔

Оценка качества управления региональными финансами – это комплексный процесс, который включает в себя изучение и анализ ряда показателей, сгруппированных по семи направлениям:

качество бюджетного планирования;

качество исполнения бюджета;

качество управления долговыми обязательствами;

финансовые взаимоотношения с муниципальными образованиями;

качество управления государственной собственностью и оказания государственных услуг;

прозрачность бюджетного процесса;

выполнение «майских» указов Президента Российской Федерации



I группа:

субъекты Российской Федерации с

высоким уровнем

долговой

устойчивости ➔

К группе заемщиков с высоким уровнем долговой устойчивости относится субъект Российской Федерации, объем государственного долга которого к общему объему доходов бюджета без учета безвозмездных поступлений составляет не более 50%.

Оценка уровня долговой устойчивости субъектов Российской Федерации осуществляется Минфином России с 2017 года. С начала проведения оценки Брянская область ежегодно подтверждает высокую долговую устойчивость, что является следствием высокого качества проводимой в регионе бюджетной и долговой политики

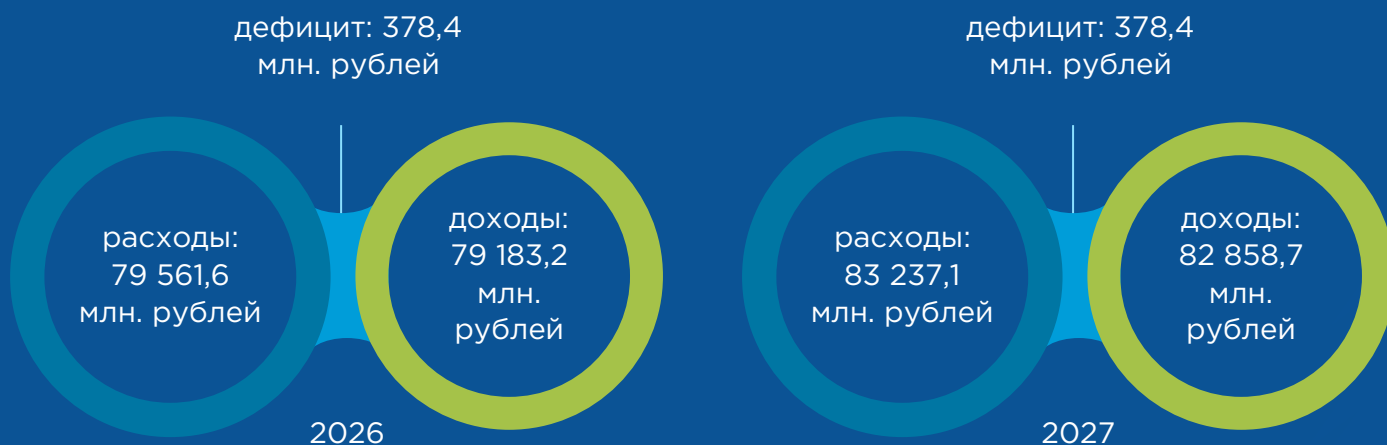


**очень
высокий
уровень
открытости
бюджетных
данных**

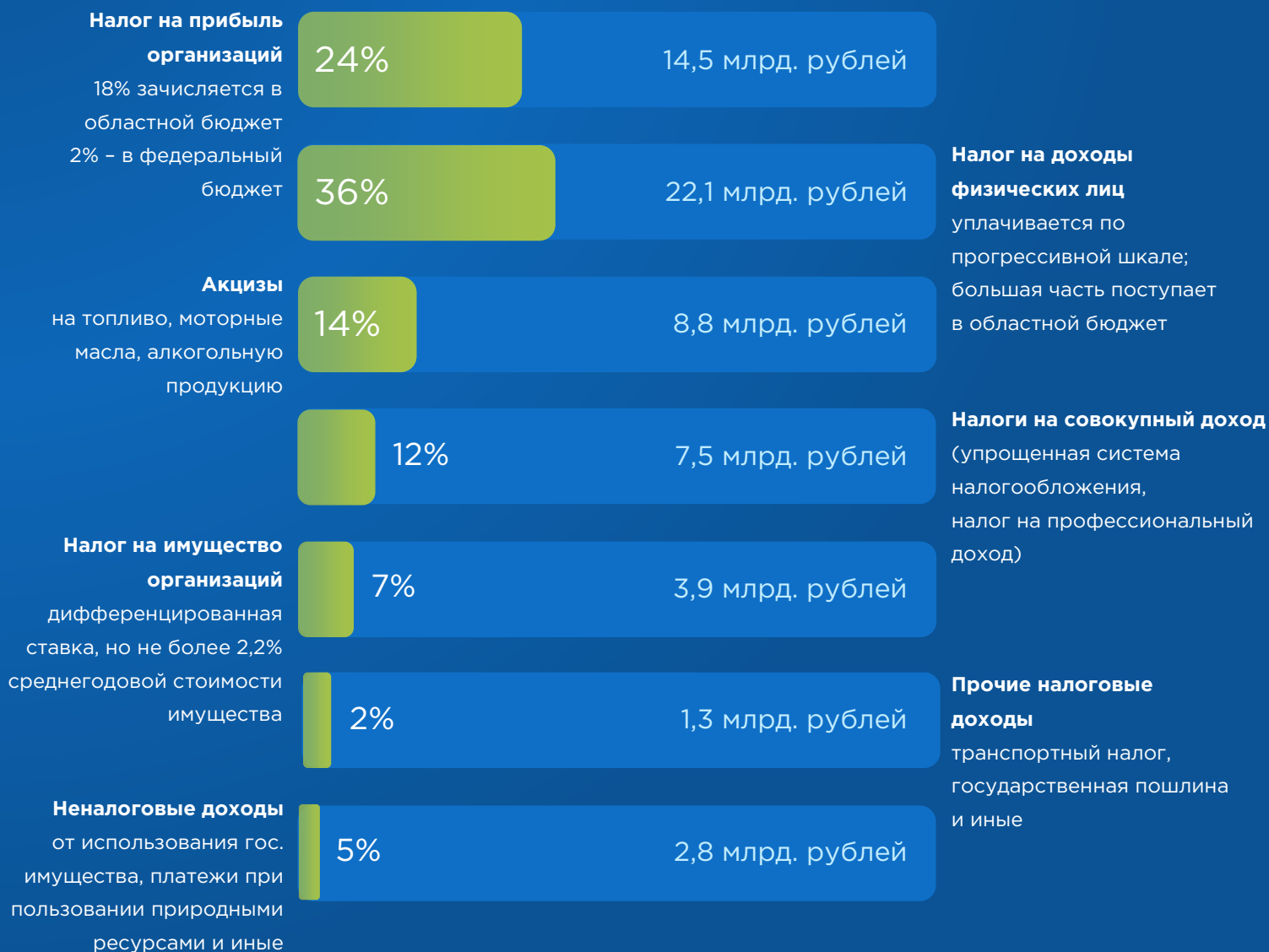
Рейтинг субъектов Российской Федерации по уровню открытости бюджетных данных составляется федеральным государственным бюджетным учреждением «Научно-исследовательский финансовый институт Министерства финансов Российской Федерации» (НИФИ) ➔ по заказу Министерства финансов Российской Федерации.

Методика составления рейтинга субъектов Российской Федерации по уровню открытости бюджетных данных устанавливает ориентиры передовой практики в отношении содержания и доступности бюджетных документов, а также использования отдельных инструментов общественного участия в бюджетном процессе

5. ОСНОВНЫЕ ПАРАМЕТРЫ ОБЛАСТНОГО БЮДЖЕТА НА 2025 - 2027 ГОДЫ



6. НАЛОГОВЫЕ И НЕНАЛОГОВЫЕ ДОХОДЫ



i 100 крупнейших региональных налогоплательщиков обеспечивают ~30 % налоговых поступлений

i За 2024 год в областной бюджет поступило >50 видов налоговых платежей

i В результате изменения законодательства объем доходов в 2025 году увеличится на 1,3 млрд. рублей, в том числе:
+ 774 млн. рублей акцизов
+ 292 млн. рублей налога на доходы физических лиц
+ 208 млн. рублей налога, взимаемого в связи с применением упрощенной системы налогообложения

7. БЕЗВОЗМЕЗДНЫЕ ПОСТУПЛЕНИЯ



Дотации



70,4%

15,9 млрд.
рублей

Дотации – «нецелевые межбюджетные трансферты»: предоставляются на безвозмездной и безвозвратной основе без установления направлений и (или) условий их использования



Субсидии



23,9%

5,4 млрд.
рублей

Субсидии предоставляются на реализацию полномочий получателя субсидий **на условиях софинансирования** (от 1 до 8% собственных средств получателя на те же цели)



Субвенции



4,9%

1,1 млрд.
рублей

Субвенции предоставляются **на осуществление переданных полномочий** – полномочий, закрепленных за отправителем субвенций, но переданных для исполнения получателю



Иные межбюджетные трансферты



0,8%

0,1 млрд.
рублей

Иные МБТ аналогичны субсидиям, но при их предоставлении **не обязательно наличие** в областном бюджете запланированных на те же цели собственных средств (**софинансирования**)



В бюджете на 2025 год запланировано 22 вида безвозмездных поступлений



Уменьшение объемов безвозмездных поступлений обусловлено отсутствием на дату подготовки проекта закона распределения большей части межбюджетных трансфертов. Объем безвозмездных поступлений увеличится при подготовке проекта закона ко второму чтению, а также в ходе исполнения бюджета в 2025 году

ОСНОВНЫЕ БЕЗВОЗМЕЗДНЫЕ ПОСТУПЛЕНИЯ В 2025 ГОДУ, млн. рублей

ДОТАЦИИ:

14 720: на выравнивание бюджетной обеспеченности

1 228: на частичную компенсацию дополнительных расходов на повышение оплаты труда работников бюджетной сферы



Дотации на выравнивание бюджетной обеспеченности

распределяются в целях выравнивания финансовых возможностей субъектов РФ по обеспечению для жителей субъектов получения одинакового набора базовых услуг вне зависимости от региона.

Уровень бюджетной обеспеченности определяется исходя из расчетных налоговых доходов на одного жителя, которые могут быть получены бюджетом, и аналогичным показателем в среднем по всем субъектам с учетом структуры населения, социально-экономических, географических, климатических и иных объективных факторов

СУБСИДИИ:

3 498: на возмещение части затрат на уплату процентов по инвестиционным кредитам (займам) в АПК

1 093: на поддержку приоритетных направлений АПК и развитие малых форм хозяйствования

227: на обеспечение комплексного развития сельских территорий

195: на стимулирование увеличения производства картофеля и овощей

169: на проведение гидромелиоративных, культуртехнических, агролесомелиоративных и фитомелиоративных мероприятий

127: на финансовое обеспечение (возмещение) производителям зерновых культур части затрат на производство и реализацию зерновых культур

+ 4 направления

СУБВЕНЦИИ:

752: на оплату жилищно-коммунальных услуг отдельным категориям граждан

270: на реализацию полномочий по осуществлению социальных выплат безработным гражданам

52: на осуществление первичного воинского учета

7: на обеспечение жильем отдельных категорий граждан, установленных Федеральным законом от 12 января 1995 года № 5-ФЗ «О ветеранах»

6: на приобретение беспилотных авиационных систем органами исполнительной власти в области лесных отношений

6: на увеличение площади лесовосстановления

5: на осуществление отдельных полномочий в области водных отношений

+ 2 направления

ИНЫЕ МБТ:

111: на реализацию отдельных полномочий в области лекарственного обеспечения



ДОТАЦИИ

Вы даете деньги ребенку на карманные расходы. Ребенок сам решает, куда потратить деньги



СУБСИДИИ

Ваш ребенок просит iPhone 16 Pro Max. Часть денег он накопил сам, вы добавляете ребенку денег на покупку смартфона (потратить деньги на иные цели ребенок не может)



СУБВЕНЦИИ

Вы даете денег ребенку и отправляете в магазин купить продукты по написанному вами списку (потратить деньги на иные цели ребенок не может)

8. СТРУКТУРА РАСХОДОВ БЮДЖЕТА



СТРУКТУРА РАСХОДОВ ОБЛАСТНОГО БЮДЖЕТА В 2024 – 2027 ГОДАХ, млн. рублей

Направление расходов	2024 год	2025 год	доля в общем объеме расходов	темп роста 2025 / 2024	2026 год	2027 год
Общегосударственные вопросы	2 780,1	5 769,7	7,0%	207,5%	7 226,2	10 904,8
Национальная оборона	201,7	191,5	0,2%	94,9%	199,7	204,4
Национальная безопасность и правоохранительная деятельность	1 196,6	1 425,7	1,7%	119,1%	1 402,9	1 402,9
Национальная экономика	20 239,5	17 184,8	20,4%	84,9%	15 419,6	15 028,8
Жилищно-коммунальное хозяйство	1 431,3	381,8	0,5%	26,7%	248,7	251,4
Охрана окружающей среды	1 480,6	6,9	0,0%	0,5%	4,3	2,3
Образование	22 781,8	21 889,1	26,0%	96,1%	20 956,9	20 862,4
Культура, кинематография	1 572,8	1 211,8	1,4%	77,0%	1 068,2	1 065,6
Здравоохранение	8 262,3	7 772,7	9,2%	94,1%	8 008,5	7 675,4
Социальная политика	19 377,4	20 282,9	24,1%	104,7%	19 436,2	20 185,5
Физическая культура и спорт	2 673,1	3 607,8	4,3%	135,0%	1 265,2	1 266,2
Средства массовой информации	227,8	244,5	0,3%	107,3%	233,0	233,0
Обслуживание государственного долга	169,8	168,0	0,2%	98,9%	176,3	249,1
Межбюджетные трансферты общего характера местным бюджетам	4 021,0	3 953,8	4,7%	98,3%	3 915,9	3 905,3
Итого:	86 415,8	84 091,0	100,0%	97,3%	79 561,6	83 237,1


9. ГОСУДАРСТВЕННЫЙ ДОЛГ

Объем государственного внутреннего долга в 2024 году составит 13 285 млн. рублей. В структуре долга преобладают бюджетные кредиты, привлеченные под 0,1% годовых.

Размер верхнего предела государственного внутреннего долга Брянской области по состоянию на 1 января 2026 года определен в объеме 13 413 млн. рублей (22% от предусмотренного на 2025 год общего объема доходов областного бюджета без учета безвозмездных поступлений).

Размер верхнего предела государственного внутреннего долга на 1 января 2027 года определен в объеме 13 287 млн. рублей (20,8% объема доходов областного бюджета без учета безвозмездных поступлений), на 1 января 2028 года – 13 161 млн. рублей (19,3%).

По итогам реализации долговой политики Брянская область с 2017 года включена Минфином России в 1-ю группу регионов с высоким уровнем долговой устойчивости.

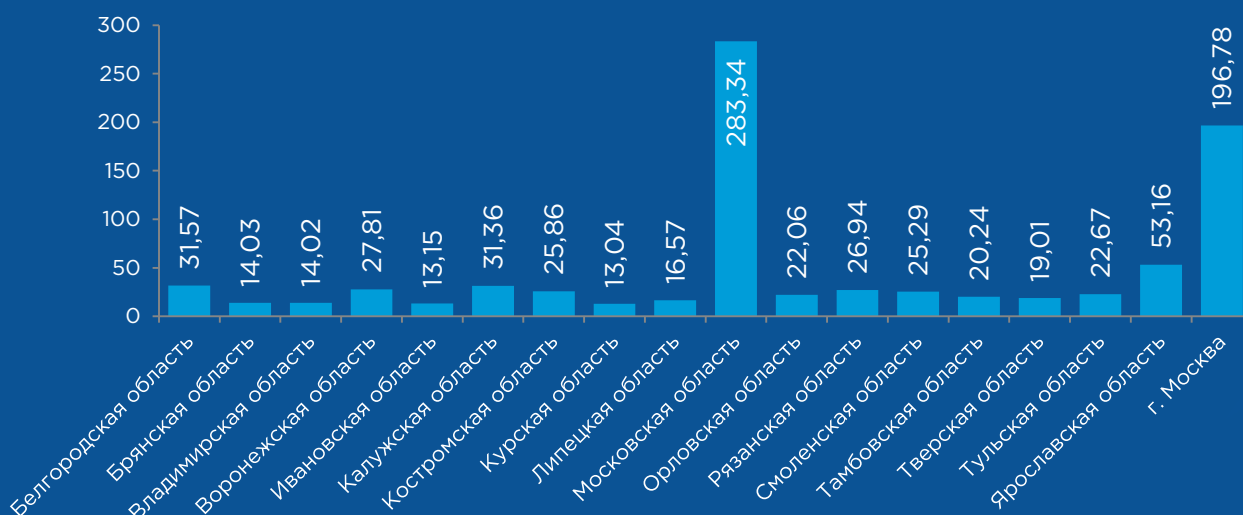


Начиная с 2025 года ожидается поэтапное списание 2/3 задолженности по бюджетным кредитам (за исключением отдельных видов кредитов) в соответствии с поручением Президента России.

Размер гос. долга будет уточнен после утверждения правил списания

С 2017 года Брянская область включена Минфином России в 1-ю группу регионов с высоким уровнем долговой устойчивости

// объем государственного долга субъектов ЦФО по состоянию на 01.01.2024, млрд. рублей



10. МЕЖБЮДЖЕТНЫЕ ОТНОШЕНИЯ С МУНИЦИПАЛЬНЫМИ ОБРАЗОВАНИЯМИ

Межбюджетные отношения с муниципальными образованиями сформированы в соответствии с законом Брянской области от 2 ноября 2016 года № 89-3 «О межбюджетных отношениях в Брянской области». Основными принципами распределения межбюджетных трансфертов являются следующие:

обеспечение стабильности, предсказуемости и прозрачности системы межбюджетных отношений;

сохранение стабильности основных действующих принципов распределения дотации на выравнивание бюджетной

обеспеченности муниципальных районов (муниципальных округов, городских округов);

стимулирование результатов развития экономического потенциала муниципальных образований и повышения эффективности управления общественными финансами

выполнение мероприятий по социально-экономическому развитию и оздоровлению муниципальных финансов на основе заключенных соглашений с органами местного самоуправления, обеспечение реализации комплекса указанных мероприятий муниципальными районами в поселениях



Дотации:
3,7
млрд. рублей



Субсидии:
6,3
млрд. рублей



Субвенции:
17,7
млрд. рублей



Иные МБТ:
0,05
млрд. рублей

15 661,6 млн. рублей - субвенция на оплату труда работников школ и детских садов

3 717,8 млн. рублей - нецелевые межбюджетные трансферты (дотация на выравнивание бюджетной обеспеченности, поддержку мер по обеспечению сбалансированности бюджетов)

2 174,7 млн. рублей - межбюджетные трансферты в рамках дорожного фонда Брянской области (строительство, ремонт и содержание дорог местного значения)

2 201,8 млн. рублей - строительство (реконструкция) объектов физической культуры и спорта

1 197,6 млн. рублей - обеспечение жильем детей-сирот и детей, оставшихся без попечения родителей

697,2 млн. рублей - строительство школы на территории бывшего аэропорта по ул. Амосова в Советском районе г. Брянска

422,8 млн. рублей - организация и осуществление деятельности по опеке и попечительству

+ 52 направления поддержки

11. ПОВЫШЕНИЕ ОПЛАТЫ ТРУДА В 2025 ГОДУ

на **11,1%**
с 1 января по
«майским»
указам

МРОТ до
22 440
с 1 января

иные
категории
4,5%
с 1 октября



среднесписочная численность работников бюджетной сферы в 2025 году

12. РАСХОДЫ НА РЕАЛИЗАЦИЮ ГОСУДАРСТВЕННЫХ ПРОГРАММ

Проект бюджета на 2025 - 2027 годы составлен в программном формате: запланирована реализация 19 государственных программ. Доля расходов областного бюджета на 2025 год, сформированных в программном формате, составляет 93,2%.

// расходы в 2025 году, млн. рублей



Развитие образования и науки Брянской области

21 655



Развитие здравоохранения Брянской области

14 973



Социальная и демографическая политика Брянской области

12 738



Обеспечение реализации государственных полномочий в области строительства, архитектуры и развитие дорожного хозяйства Брянской области

7 974



Развитие сельского хозяйства и регулирование рынков сельскохозяйственной продукции, сырья и продовольствия Брянской области

6 240



Управление государственными финансами Брянской области

4 148



Развитие физической культуры и спорта Брянской области

3 608



Развитие промышленности, транспорта и связи Брянской области

1 451



Профилактика правонарушений и противодействие преступности на территории Брянской области, содействие реализации полномочий в сфере региональной безопасности, защита населения и территории Брянской области от чрезвычайных ситуаций, профилактика терроризма и экстремизма

1 429



Развитие культуры и туризма в Брянской области

1 359



Содействие занятости населения, государственное регулирование социально-трудовых отношений и охраны труда в Брянской области

586



Региональная политика Брянской области

531



Экономическое развитие, инвестиционная политика и инновационная экономика Брянской области

450



Развитие топливно-энергетического комплекса и жилищно-коммунального хозяйства Брянской области

377



Комплексное развитие сельских территорий Брянской области

341



Развитие лесного хозяйства Брянской области

237



Эффективное вовлечение в оборот земель сельскохозяйственного назначения и развитие мелиоративного комплекса Брянской области

214



Охрана окружающей среды, воспроизводство и использование природных ресурсов Брянской области

63



Доступная среда Брянской области

19