БЮДЖЕТ ДЛЯ ГРАЖДАН

ЗАКОН БРЯНСКОЙ ОБЛАСТИ
ОТ 04.12.2023 № 95-З
«ОБ ОБЛАСТНОМ БЮДЖЕТЕ
НА 2024 ГОД И НА
ПЛАНОВЫЙ ПЕРИОД
2025 И 2026 ГОДОВ»

СОДЕРЖАНИЕ

Содержание	2
1. Основные направления бюджетной политики на 2024 – 2026 годы	3
2. Основные параметры прогноза социально-экономического развития Брянской области на 2024 – 2026 годы	4
основные показатели прогноза СЭР на 2024 – 2026 годы	6
3. Основные этапы бюджетного процесса	8
4. Брянская область в рейтингах и оценках Минфина России	9
5. Основные параметры областного бюджета на 2024 – 2026 годы	10
6. Налоговые и неналоговые доходы	11
7. Безвозмездные поступления	12
основные безвозмездные поступления в 2024 году	13
8. Структура расходов бюджета	14
расходы областного бюджета в 2023 – 2026 годах	15
9. Государственный долг	16
10. Межбюджетные отношения с муниципальными образованиями	17
11. Повышение оплаты труда в 2024 году	18
12. Расходы на реализацию государственных программ	19

1. ОСНОВНЫЕ НАПРАВЛЕНИЯ БЮДЖЕТНОЙ ПОЛИТИКИ НА 2024 – 2026 ГОДЫ

В основу бюджетной политики на 2024 – 2026 годы положены стратегические цели развития области, сформированные в соответствии с:

указом Президента Российской Федерации от 07.05.2018 № 204 «О национальных целях и стратегических задачах развития Российской Федерации на период до 2024 года»

указом Президента Российской Федерации от 21.07.2020 № 474 «О национальных целях развития Российской Федерации на период до 2030 года»

инициативами и проектами Губернатора области, направленные на улучшение качества жизни и благосостояния населения области.

При формировании проекта бюджета на 2024 – 2026 годы большое внимание уделено планированию бюджетных ассигнований на реализацию мероприятий, обеспечивающих положительное влияние на социально-экономическое развитие региона и уровень жизни населения в долгосрочной перспективе

Цель 1: обеспечение сбалансированности бюджетной системы Брянской области

Цель 2: финансовое обеспечение принятых расходных обязательств, недопущение неэффективных расходов

Цель 3: концентрация финансовых ресурсов на достижении целей, показателей и результатов государственных программ

Цель 4: безусловное исполнение принятых социальных обязательств перед гражданами

Цель 5: повышение оплаты труда работников бюджетной сферы с целью сохранения достигнутых соотношений со среднедушевым доходом от трудовой деятельности

Цель 6: повышение прозрачности и открытости бюджетной системы для населения

Цель 7: реализация новых инвестиционных и инфраструктурных проектов

Цель 8: развитие системы межбюджетных отношений, расширение финансовой самостоятельности муниципалитетов

Цель 9: повышение роли граждан в бюджетном процессе, развитие инициативного бюджетирования

2. ОСНОВНЫЕ ПАРАМЕТРЫ ПРОГНОЗА СОЦИАЛЬНО-ЭКОНОМИЧЕСКОГО РАЗВИТИЯ БРЯНСКОЙ ОБЛАСТИ НА 2024 – 2026 ГОДЫ

ВАЛОВОЙ РЕГИОНАЛЬНЫЙ ПРОДУКТ

Основной показатель, отражающий общеэкономическое развитие области, валовой региональный продукт за 2022 год оценен в 502,1 млрд. рублей или 101,0 процент к уровню 2021 года.

В 2023 году валовой региональный продукт ожидается в объеме 530,6 млрд. рублей или 102,0 процента к уровню 2022 года.

Объем ВРП в 2024 году прогнозируется в объеме 574,8 млрд. рублей (102,3 процента к 2023 году), в 2025 году – 608,6 млрд. рублей (102,3 процента к 2023 году), в 2026 году – 645,0 млрд. рублей (102,2 процента к 2025 году).

// ВРП, млрд. рублей в ценах соответствующих лет

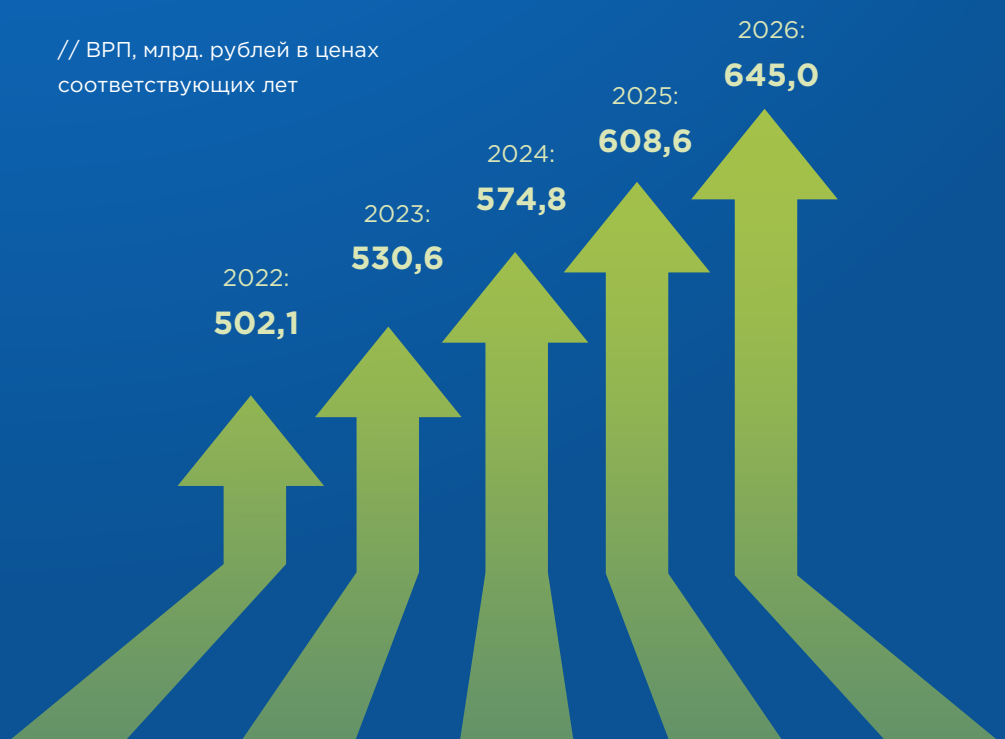

Наибольший вклад в прирост ВРП в 2024 – 2026 годах будут вносить обрабатывающие производства; сельское хозяйство; торговля оптовая и розничная, ремонт автотранспортных средств и мотоциклов; транспортировка и хранение; строительство. В 2026 году в структуре ВРП доля обрабатывающих производств увеличится до 17,3 процента, доля сельского хозяйства – до 20,8 процента; доля оптовой и розничной торговли уменьшится до 13,7 процента..

ПРОМЫШЛЕННОЕ ПРОИЗВОДСТВО

Ведущая роль в промышленном производстве области принадлежит обрабатывающим производствам. На их долю приходится около 90 процентов областного объема отгруженной продукции.

Предприятиями обрабатывающих производств в 2023 году будет отгружено продукции в действующих ценах на 427,3 млрд. рублей, индекс производства оценивается в 116,8 процента. В 2024 году объем отгруженных товаров составит 478,2 млрд. рублей (индекс производства – 106,0 процентов), в 2025 году — 530,2 млрд. рублей (106,7 процента), в 2026 году – 589,4 млрд. рублей (107,3 процента).

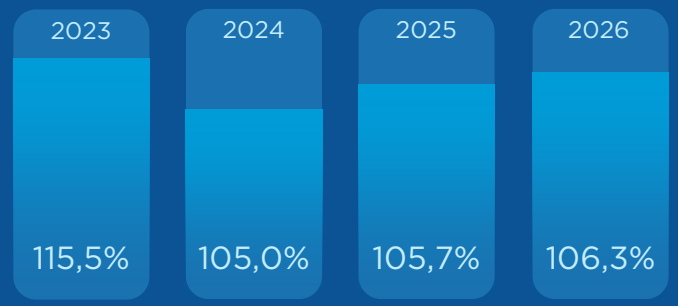

// индекс промышленного производства в 2021 – 2024 годах

СЕЛЬСКОЕ ХОЗЯЙСТВО

В 2022 году объем производства продукции сельского хозяйства во всех категориях хозяйств составил 133,7 млрд. рублей или 110,7 процента в сопоставимых ценах к уровню 2021 года. Объем производства продукции сельского хозяйства во всех категориях хозяйств в 2023 году оценивается в 146,1 млрд. рублей или 108,5 процента в сопоставимых ценах к уровню 2022 года.

В 2024 году прогнозируется увеличение объемов производства продукции сельского хозяйства всех категорий до 157,5 млрд. рублей. Индекс производства продукции сельского хозяйства составит 100,9 процента к уровню 2023 года, в том числе продукции растениеводства – 101,8 процента, продукции животноводства – 100,5 процента.

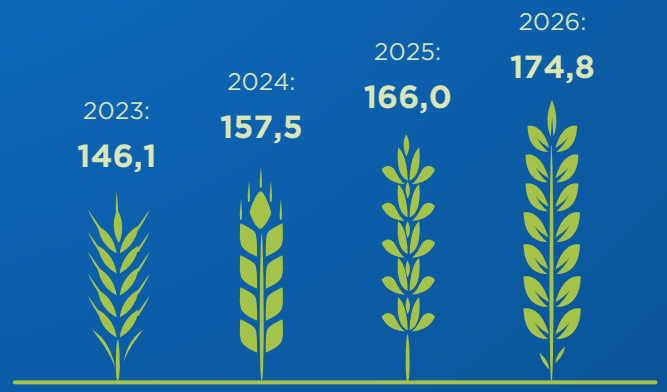

// производство продукции сельского хозяйства, млрд. рублей

МАЛОЕ И СРЕДНЕЕ ПРЕДПРИНИМАТЕЛЬСТВО

В 2022 году на территории Брянской области осуществляли хозяйственную деятельность 9 619 малых и средних предприятий, включая микропредприятия), среднесписочная численность работников (без внешних совместителей) занятых на них составила 65,1 тыс. человек. Оборот малых и средних предприятий, включая микропредприятия, по всем видам деятельности в 2022 году составил 341,3 млрд. рублей, что на 4,0 процента больше, чем в 2021 году.

Проводимая работа в рамках государственной программы «Экономическое развитие, инвестиционная политика и инновационная экономика Брянской области» способствует увеличению объёмных показателей в данном секторе экономики.

В результате реализации мер поддержки малого и среднего бизнеса, принятых на федеральном и региональном уровнях, в 2023 году количество малых и средних предприятий области, включая микропредприятия, составит 9 750 предприятий, среднесписочная численность работников на них – 65,1 тысяча человек. Оборот малых и средних предприятий, включая микропредприятия, оценивается в 364,6 млрд. рублей.

В прогнозируемом периоде количество малых и средних предприятий, включая микропредприятия, увеличится на 5,1 процента к уровню 2023 года и составит в 2026 году 10 250 единиц, среднесписочная численность работников на них (без внешних совместителей) увеличится на 7,1 процента и составит 69,7 тыс. человек. Оборот малых и средних предприятий, включая микропредприятия, за этот период увеличится на 21,6 процента и достигнет 443,2 млрд. рублей.

// количество малых и средних предприятий (на конец года)

// оборот малых и средних предприятий, млрд. рублей

ОСНОВНЫЕ ПОКАЗАТЕЛИ ПРОГНОЗА СЭР НА 2024 - 2026 ГОДЫ

Показатель	Единица измерения	2022 год (факт)	2023 год (оценка)	2024 год (прогноз)	2025 год (прогноз)	2026 год (прогноз)
Валовой региональный продукт	млн. руб.	502 110,0	530 589,7	574 818,0	608 620,2	645 024,2
Индекс физического объема валового регионального продукта	в % к предыдущему году	101,0	102,0	102,3	102,3	102,2
Объем отгруженных товаров собственного производства, выполненных работ и услуг собственными силами	млн руб.	409 029	461 435,33	514 524,73	569 207,51	630 621,5
Индекс промышленного производства	% к предыдущему году в сопоставимых ценах	120,7	115,5	105,0	105,7	106,3
Обрабатывающие производства	% к предыдущему году в сопоставимых ценах	123,2	116,8	106,0	106,7	107,3
Индекс физического объема работ, выполненных по виду деятельности «Строительство»	% к предыдущему году в сопоставимых ценах	84,6	95,0	101,1	102,5	102,5
Продукция сельского хозяйства	млн. руб.	133 651,8	146 094,0	157 535,4	166 032,9	174 751,1
Индекс производства продукции сельского хозяйства	% к предыдущему году в сопоставимых ценах	110,7	108,5	100,9	101,1	101,1
Продукция растениеводства	млн. руб.	67 604,7	67 570,0	74 734,2	79 254,0	83 797,8

Показатель	Единица измерения	2022 год (факт)	2023 год (оценка)	2024 год (прогноз)	2025 год (прогноз)	2026 год (прогноз)
Индекс производства продукции растениеводства	% к предыдущему году в сопоставимых ценах	108,1	100,9	101,8	101,8	101,7
Продукция животноводства	млн. руб.	66 047,1	78 524,0	82 801,2	86 778,9	90 953,3
Индекс производства продукции животноводства	% к предыдущему году в сопоставимых ценах	113,8	115,8	100,5	100,6	100,6
Ввод в действие жилых домов	тыс. кв. м общей площади	485,9	490,0	493,0	493,0	493,0
Индекс потребительских цен на товары и услуги, на конец года	% к декабрю предыдущего года	113,8	107,0	104,5	104,0	104,0
Количество малых и средних предприятий, включая микропредприятия (на конец года)	единиц	9 619,0	9 750,0	9 800,0	10 000,0	10 250,0
Среднесписочная численность работников на предприятиях малого и среднего предпринимательства (включая микропредприятия) (без внешних совместителей)	тыс. чел.	65,1	65,1	66,6	68,0	69,7
Оборот малых и средних предприятий, включая микропредприятия	млрд. руб.	341,3	364,6	394,9	418,2	443,2
Номинальная начисленная среднемесячная заработная плата работников организаций	рублей	40 804,1	48 150,0	52 900,0	56 550,0	60 170,0
Среднемесячный доход от трудовой деятельности	рублей	31 866,0	36 640,0	40 270,0	43 050,0	45 805,0
Уровень безработицы (по методологии МОТ)	% к раб. силе	3,2	3,0	2,9	2,8	2,8

3. ОСНОВНЫЕ ЭТАПЫ БЮДЖЕТНОГО ПРОЦЕССА

Участники бюджетного процесса:

Губернатор Брянской области

Департамент финансов Брянской области

Департамент экономического развития Брянской области

Брянская областная Дума

Контрольно-счетная Палата Брянской области

Органы государственной власти – главные администраторы доходов и главные распорядители бюджетных средств

1 ноября – предельный срок внесения проекта закона об областном бюджете в Брянскую областную Думу

130 дней – средний период формирования проекта бюджета

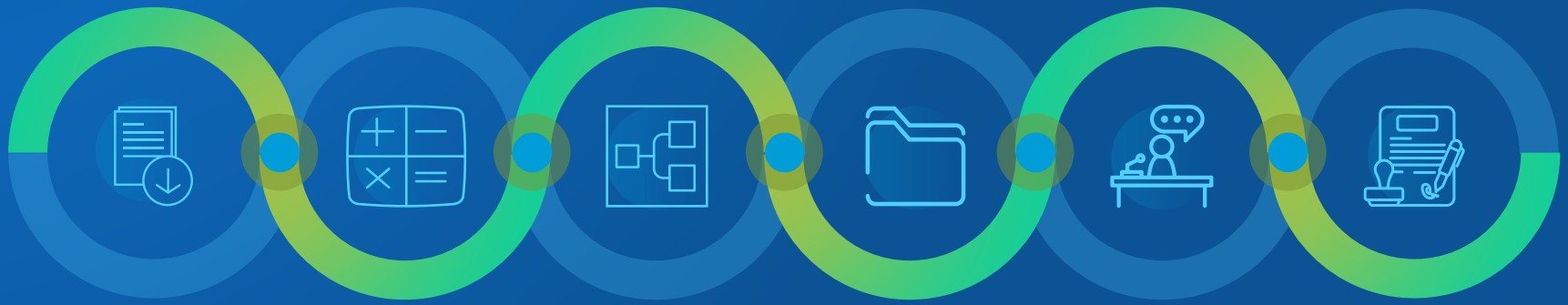

Июль

Подготовка документов и сбор данных, необходимых для осуществления расчётов доходной и расходной частей бюджета

Август

Предварительный прогноз СЭР

Основные направления бюджетной и налоговой политики

Параметры бюджета

Сентябрь

Распределение предельных бюджетов ГРБС

Изменения в законодательство (налоги, межбюджетные отношения)

Октябрь

Проекты государственных программ

Проект адресной инвестиционной программы

Документы, представляемые одновременно с проектом бюджета

Ноябрь

Внесение бюджета в Думу

Рассмотрение бюджета на комитетах Брянской областной Думы

Общественные обсуждения проекта закона

Декабрь

Принятие бюджета

Подписание и обнародование Закона о бюджете

4. БРЯНСКАЯ ОБЛАСТЬ В РЕЙТИНГАХ И ОЦЕНКАХ МИНФИНА РОССИИ

★★★★★

I группа:

субъекты Российской Федерации с **высоким качеством управления региональными финансами**

Оценка качества управления региональными финансами – это комплексный процесс, который включает в себя изучение и анализ ряда показателей, сгруппированных по семи направлениям:

качество бюджетного планирования;

качество исполнения бюджета;

качество управления долговыми обязательствами;

финансовые взаимоотношения с муниципальными образованиями;

качество управления государственной собственностью и оказания государственных услуг;

прозрачность бюджетного процесса;

выполнение «майских» указов Президента Российской Федерации

★★★★★

I группа:

субъекты Российской Федерации с **высоким уровнем долговой устойчивости**

К группе заемщиков с высоким уровнем долговой устойчивости относится субъект Российской Федерации, объем государственного долга которого к общему объему доходов бюджета без учета безвозмездных поступлений составляет не более 50%.

Оценка уровня долговой устойчивости субъектов Российской Федерации осуществляется Минфином России с 2017 года. С начала проведения оценки Брянская область ежегодно подтверждает высокую долговую устойчивость, что является следствием высокого качества проводимой в регионе бюджетной и долговой политики

★★★★★

очень высокий уровень открытости бюджетных данных

Рейтинг субъектов Российской Федерации по уровню открытости бюджетных данных составляется федеральным государственным бюджетным учреждением «Научно-исследовательский финансовый институт Министерства финансов Российской Федерации» (НИФИ) по заказу Министерства финансов Российской Федерации.

Методика составления рейтинга субъектов Российской Федерации по уровню открытости бюджетных данных устанавливает ориентиры передовой практики в отношении содержания и доступности бюджетных документов, а также использования отдельных инструментов общественного участия в бюджетном процессе

5. ОСНОВНЫЕ ПАРАМЕТРЫ ОБЛАСТНОГО БЮДЖЕТА НА 2024 - 2026 ГОДЫ

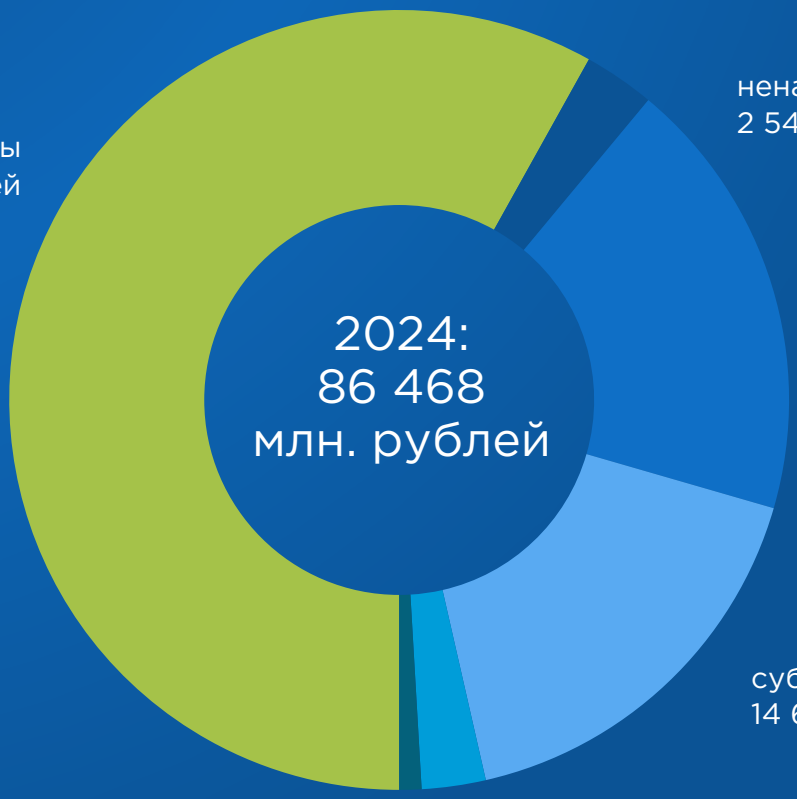

налоговые доходы
50 229,8 млн. рублей

неналоговые доходы
2 544,7 млн. рублей

дотации
15 947,9 млн. рублей

субсидии
14 660 млн. рублей

субвенции
2 291,6 млн. рублей

прочие безвозмездные поступления
794 млн. рублей

дефицит: 709,3
млн. рублей

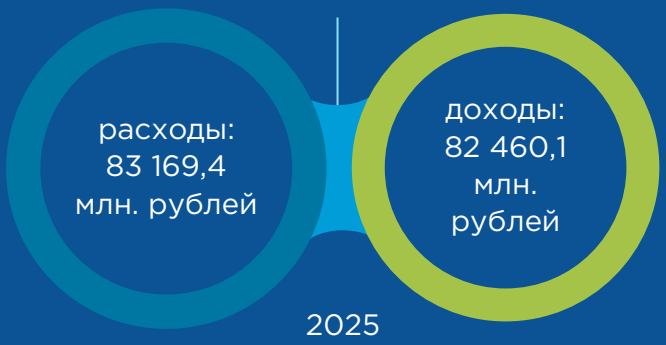

6. НАЛОГОВЫЕ И НЕНАЛОГОВЫЕ ДОХОДЫ

Налог на прибыль организаций
18% зачисляется в областной бюджет
2% – в федеральный бюджет

28% — 14,8 млрд. рублей

33% — 17,4 млрд. рублей

Налог на доходы физических лиц
уплачивается по ставке 13% и полностью зачисляется в областной бюджет

Акцизы
на топливо, моторные масла, алкогольную продукцию

14% — 7,5 млрд. рублей

10% — 5,4 млрд. рублей

Налоги на совокупный доход
(упрощенная система налогообложения, налог на профессиональный доход)

Налог на имущество организаций
дифференцированная ставка, но не более 2,2% среднегодовой стоимости имущества

7% — 3,9 млрд. рублей

3% — 1,3 млрд. рублей

Прочие налоговые доходы
транспортный налог, государственная пошлина и иные

Неналоговые доходы
от использования гос. имущества, платежи при пользовании природными ресурсами и иные

5% — 2,5 млрд. рублей

100 крупнейших региональных налогоплательщиков обеспечивают ~30 % налоговых поступлений

За 2023 год в областной бюджет поступило >50 видов налоговых платежей

В результате изменения законодательства объем доходов в 2024 году увеличится на 214 млн. рублей:

за счет изменения бюджетного законодательства уменьшится на 91 млн.

за счет изменения налогового законодательства увеличится на 305 млн.

7. БЕЗВОЗМЕЗДНЫЕ ПОСТУПЛЕНИЯ

Дотации

47,3%

16,0 млрд. рублей

Дотации – «нецелевые межбюджетные трансферты»: предоставляются на безвозмездной и безвозвратной основе без установления направлений и (или) условий их использования

Субсидии

43,5%

14,7 млрд. рублей

Субсидии предоставляются на реализацию полномочий получателя субсидий **на условиях софинансирования** (от 1 до 8% собственных средств получателя на те же цели)

Субвенции

6,8%

2,3 млрд. рублей

Субвенции предоставляются **на осуществление переданных полномочий** – полномочий, закрепленных за отправителем субвенций, но переданных для исполнения получателю

Иные межбюджетные трансферты

2,3%

0,8 млрд. рублей

Иные МБТ аналогичны субсидиям, но при их предоставлении **не обязательно наличие** в областном бюджете запланированных на те же цели собственных средств (**софинансирования**)

Поступления от организаций

0,1%

19,1 млн. рублей

Поступления от публично-правовой компании **«Фонд развития территорий»** на обеспечение мероприятий по модернизации систем коммунальной инфраструктуры

В бюджете на 2024 год запланировано 93 вида безвозмездных поступлений

Уменьшение объемов безвозмездных поступлений обусловлено отсутствием на дату подготовки проекта закона распределения части межбюджетных трансфертов. Объем безвозмездных поступлений увеличится при подготовке проекта закона ко второму чтению, а также в ходе исполнения бюджета в 2024 году

ОСНОВНЫЕ БЕЗВОЗМЕЗДНЫЕ ПОСТУПЛЕНИЯ В 2024 ГОДУ, млн. рублей

ДОТАЦИИ:

14 720: на выравнивание бюджетной обеспеченности

1 261: на частичную компенсацию дополнительных расходов на повышение оплаты труда работников бюджетной сферы

Дотации на выравнивание бюджетной обеспеченности распределяются в целях выравнивания финансовых возможностей субъектов РФ по обеспечению для жителей субъектов получения одинакового набора базовых услуг вне зависимости от региона.

Уровень бюджетной обеспеченности определяется исходя из расчетных налоговых доходов на одного жителя, которые могут быть получены бюджетом, и аналогичным показателем в среднем по всем субъектам с учетом структуры населения, социально-экономических, географических, климатических и иных объективных факторов

СУБСИДИИ:

4 530: на возмещение части затрат на уплату процентов по инвестиционным кредитам (займам) в АПК

1 109: на приведение в нормативное состояние автомобильных дорог и искусственных дорожных сооружений

914: на поддержку приоритетных направлений АПК и развитие малых форм хозяйствования

845: на реализацию мероприятий по модернизации школьных систем образования

746: на реализацию проектов модернизации первичного звена здравоохранения

657: на модернизацию инфраструктуры общего образования

596: на организацию бесплатного горячего питания обучающихся

480: на создание новых мест в общеобразовательных организациях

+ 61 направление

СУБВЕНЦИИ:

761: на оплату жилищно-коммунальных услуг отдельным категориям граждан

441: на оказание отдельным категориям граждан социальной услуги по обеспечению лекарственными препаратами

382: на осуществление отдельных полномочий в области лесных отношений

299: на реализацию полномочий по осуществлению социальных выплат безработным гражданам

120: на денежные выплаты лицам, награжденным нагрудным знаком "Почетный донор России"

87: на оснащение учреждений лесопожарной техникой и оборудованием

46: на осуществление первичного воинского учета

42: на осуществление мер пожарной безопасности и тушение лесных пожаров

+ 7 направлений

ИНЫЕ МБТ:

641: на ежемесячное денежное вознаграждение за классное руководство педагогическим работникам

112: на реализацию отдельных полномочий в области лекарственного обеспечения

22: на обеспечение деятельности депутатов Государственной Думы, сенаторов Российской Федерации и их помощников

0,2: на проведение вакцинации против пневмококковой инфекции граждан старше трудоспособного возраста из групп риска, проживающих в организациях социального обслуживания

8. СТРУКТУРА РАСХОДОВ БЮДЖЕТА

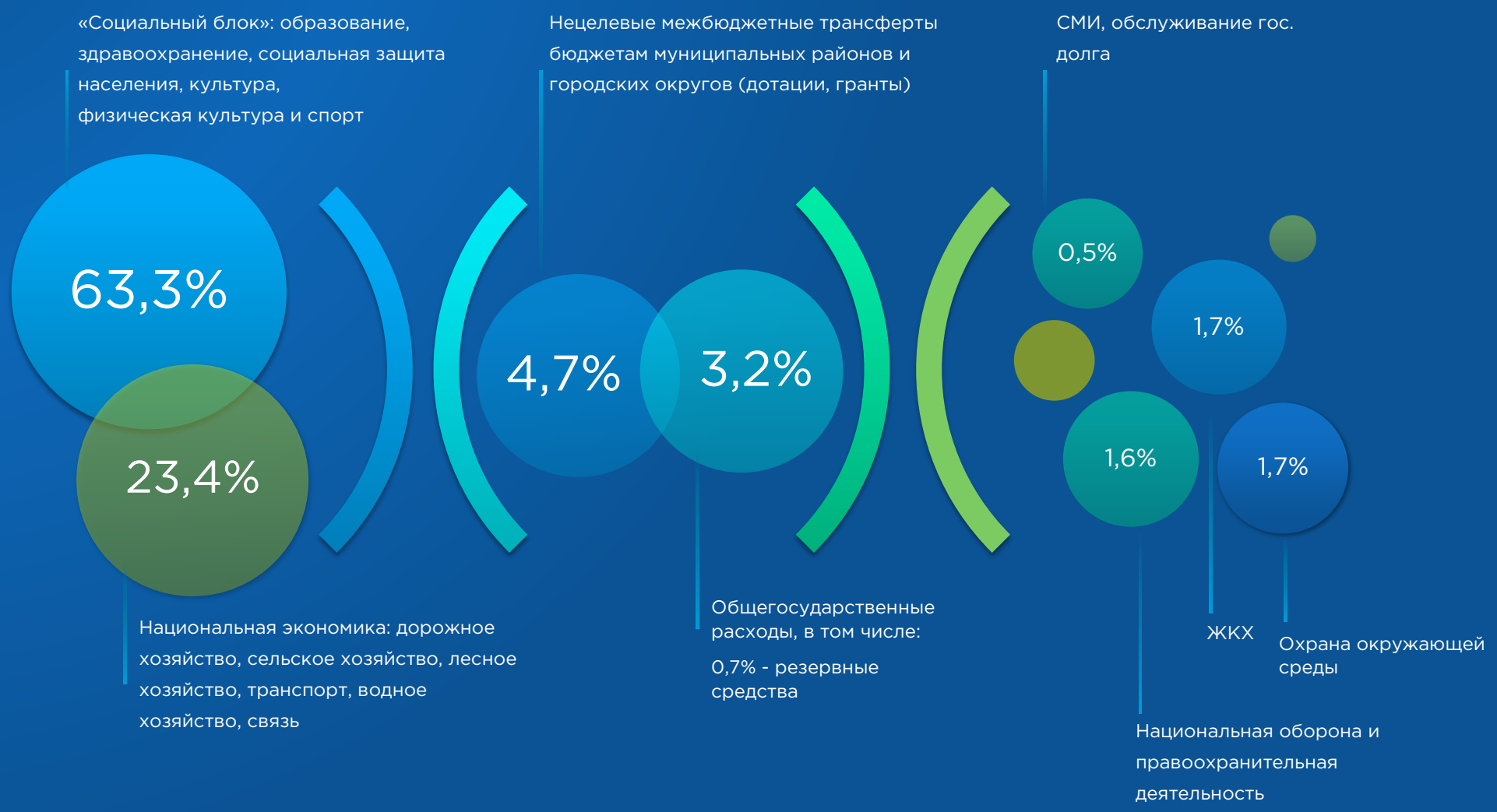

СТРУКТУРА РАСХОДОВ ОБЛАСТНОГО БЮДЖЕТА В 2023 – 2026 ГОДАХ, млн. рублей

Направление расходов	2023 год	2024 год	доля в общем объеме расходов	темп роста 2024 / 2023	2025 год	2026 год
Общегосударственные вопросы	4 326,6	2 780,1	3,1%	64,3%	9 499,9	10 057,6
Национальная оборона	184,5	201,7	0,2%	109,3%	193,3	198,5
Национальная безопасность и правоохранительная деятельность	991,9	1 196,6	1,4%	120,6%	1 247,4	1 247,0
Национальная экономика	22 355,7	20 239,5	23,4%	90,5%	17 947,6	17 724,7
Жилищно-коммунальное хозяйство	1 499,4	1 431,3	1,7%	95,5%	546,7	477,8
Охрана окружающей среды	335,6	1 480,6	1,7%	441,2%	18,1	15,9
Образование	20 661,1	22 781,8	26,4%	110,3%	20 401,3	19 421,9
Культура, кинематография	1 308,4	1 572,8	1,8%	120,2%	934,0	935,6
Здравоохранение	8 852,2	8 262,3	9,6%	93,3%	8 288,6	7 364,0
Социальная политика	18 674,7	19 377,4	22,4%	103,8%	18 687,8	19 207,5
Физическая культура и спорт	2 096,5	2 673,1	3,1%	127,5%	1 398,6	1 173,1
Средства массовой информации	191,9	227,8	0,3%	118,7%	206,5	206,5
Обслуживание государственного долга	121,6	169,8	0,2%	139,6%	277,3	491,1
Межбюджетные трансферты общего характера местным бюджетам	3 864,5	4 021,0	4,7%	104,0%	3 522,2	3 589,7
Итого:	**85 464,6**	**86 415,8**	**100,0%**	**101,1%**	**83 169,3**	**82 110,9**

9. ГОСУДАРСТВЕННЫЙ ДОЛГ

В течение последних нескольких лет большая работа проведена по преодолению зависимости бюджета от коммерческих банков. Объем государственного долга за период с 2015 год по 2021 год включительно сокращен на 5,1 млрд. рублей.

В результате досрочного погашения коммерческих кредитов и замещения на бюджетные кредиты экономия расходов на обслуживание долга составила более 1,5 млрд. рублей.

Объем государственного внутреннего долга в 2022 году составил 11 062 млн. рублей, увеличившись на сумму привлеченных для реализации инфраструктурных проектов бюджетных кредитов. В структуре государственного внутреннего долга преобладает задолженность по бюджетным кредитам, привлекаемым под 0,1% годовых.

По итогам реализации долговой политики Брянская область с 2017 года включена Минфином России в 1-ю группу регионов с высоким уровнем долговой устойчивости.

Начиная с 2022 года госдолг увеличивается в связи с предоставлением бюджетных кредитов на реализацию инфраструктурных проектов.

Условия предоставления кредитов предусматривают их списание в объеме поступающих от реализации проектов налоговых доходов

С 2017 года Брянская область включена Минфином России в 1-ю группу регионов с высоким уровнем долговой устойчивости

// объем государственного долга субъектов ЦФО по состоянию на 01.01.2023, млрд. рублей

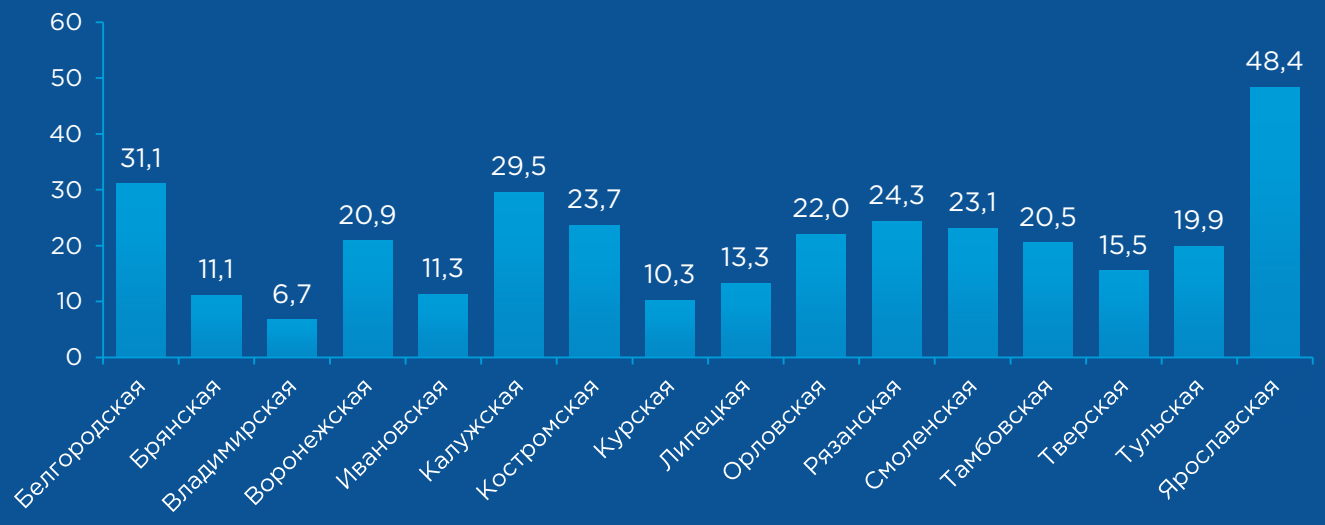

10. МЕЖБЮДЖЕТНЫЕ ОТНОШЕНИЯ С МУНИЦИПАЛЬНЫМИ ОБРАЗОВАНИЯМИ

Межбюджетные отношения с муниципальными образованиями сформированы в соответствии с законом Брянской области от 2 ноября 2016 года № 89-З «О межбюджетных отношениях в Брянской области». Основными принципами распределения межбюджетных трансфертов являются следующие:

обеспечение стабильности, предсказуемости и прозрачности системы межбюджетных отношений;

сохранение стабильности основных действующих принципов распределения дотации на выравнивание бюджетной обеспеченности муниципальных районов (муниципальных округов, городских округов);

стимулирование результатов развития экономического потенциала муниципальных образований и повышения эффективности управления общественными финансами

выполнение мероприятий по социально-экономическому развитию и оздоровлению муниципальных финансов на основе заключенных соглашений с органами местного самоуправления, обеспечение реализации комплекса указанных мероприятий муниципальными районами в поселениях

Дотации:
3,8
млрд. рублей

Субсидии:
11,4
млрд. рублей

Субвенции:
14,9
млрд. рублей

Иные МБТ:
0,9
млрд. рублей

12 840,4 млн. рублей - субвенция на оплату труда работников школ и детских садов

3 811,5 млн. рублей - нецелевые межбюджетные трансферты (дотация на выравнивание бюджетной обеспеченности, поддержку мер по обеспечению сбалансированности бюджетов)

2 791,9 млн. рублей - межбюджетные трансферты в рамках дорожного фонда Брянской области (строительство, ремонт и содержание дорог местного значения)

2 587,9 млн. рублей – строительство (реконструкция) образовательных учреждений;

1 463,6 млн. рублей – строительство 2-ой очереди полигона ТКО с площадкой компостирования отходов в п. Большое Полпино г. Брянска

1 176,1 млн. рублей – обеспечение жильем детей-сирот и детей, оставшихся без попечения родителей

851,3 млн. рублей – модернизация школьных систем образования (капитальный ремонт и оснащение общеобразовательных школ)

633,4 млн. рублей – организация бесплатного горячего питания обучающихся;

+ >60 направлений поддержки местных бюджетов

11. ПОВЫШЕНИЕ ОПЛАТЫ ТРУДА В 2024 ГОДУ

на **9,9%** с 1 января по «майским» указам

МРОТ до **19 242** с 1 января

иные категории **4,5%** с 1 октября

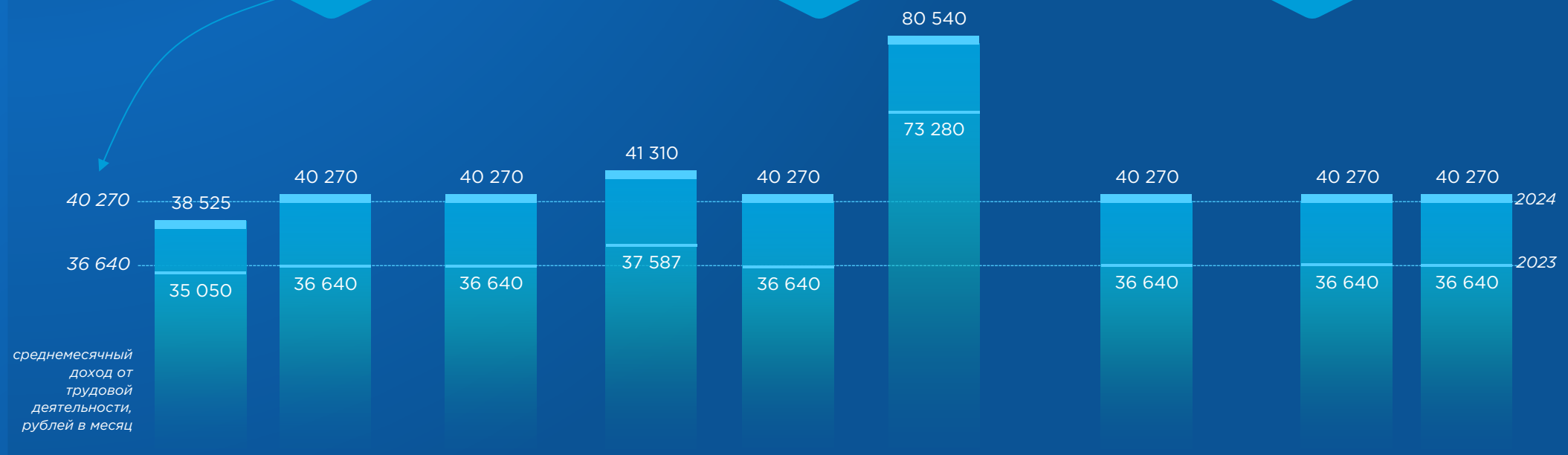

пед. работники детских садов	социальные работники	пед. работники школ	пед. работники доп. образования	преподаватели и мастера СПО	врачи	средний мед. персонал	младший мед. персонал	работники учреждений культуры
4 415	681	10 038	1 602	1 175	3 542	10 979	1 384	3 285

среднесписочная численность работников бюджетной сферы в 2024 году

12. РАСХОДЫ НА РЕАЛИЗАЦИЮ ГОСУДАРСТВЕННЫХ ПРОГРАММ

Проект бюджета на 2024 – 2026 годы составлен в программном формате: запланирована реализация 20 государственных программ. Доля расходов областного бюджета на 2024 год, сформированных в программном формате, составляет 97,3%. В составе государственных программ Брянской области в 2024 году планируется финансовое обеспечение реализации 58 региональных проектов на общую сумму 24,0 млрд. рублей.

	// расходы в 2024 году, млн. рублей
Развитие образования и науки Брянской области	**22 323**
Развитие здравоохранения Брянской области	**14 704**
Социальная и демографическая политика Брянской области	**12 608**
Обеспечение реализации государственных полномочий в области строительства, архитектуры и развитие дорожного хозяйства Брянской области	**7 962**
Развитие сельского хозяйства и регулирование рынков сельскохозяйственной продукции, сырья и продовольствия Брянской области	**7 090**
Управление государственными финансами Брянской области	**4 233**
Развитие промышленности, транспорта и связи Брянской области	**3 144**
Развитие физической культуры и спорта Брянской области	**2 673**
Развитие культуры и туризма в Брянской области	**1 940**
Охрана окружающей среды, воспроизводство и использование природных ресурсов Брянской области	**1 531**

Профилактика правонарушений и противодействие преступности на территории Брянской области, содействие реализации полномочий в сфере региональной безопасности, защита населения и территории Брянской области от чрезвычайных ситуаций, профилактика терроризма и экстремизма	**1 344**
Развитие топливно-энергетического комплекса и жилищно-коммунального хозяйства Брянской области	**974**
Развитие лесного хозяйства Брянской области	**727**
Содействие занятости населения, государственное регулирование социально-трудовых отношений и охраны труда в Брянской области	**599**
Региональная политика Брянской области	**564**
Экономическое развитие, инвестиционная политика и инновационная экономика Брянской области	**544**
Комплексное развитие сельских территорий Брянской области	**498**
Формирование современной городской среды Брянской области	**434**
Эффективное вовлечение в оборот земель сельскохозяйственного назначения и развитие мелиоративного комплекса Брянской области	**126**
Доступная среда Брянской области	**38**