

БЮДЖЕТ ДЛЯ ГРАЖДАН

ПРОЕКТА ЗАКОНА
БРЯНСКОЙ ОБЛАСТИ
«ОБ ОБЛАСТНОМ БЮДЖЕТЕ
НА 2023 ГОД И НА ПЛАНОВЫЙ
ПЕРИОД 2024 И 2025 ГОДОВ»

СОДЕРЖАНИЕ

Содержание	2
1. Основные направления бюджетной политики на 2023 – 2025 годы	3
2. Основные параметры прогноза социально-экономического развития Брянской области на 2023 – 2025 годы	4
основные показатели прогноза СЭР на 2023 – 2025 годы	7
3. Основные этапы бюджетного процесса	9
4. Брянская область в рейтингах и оценках Минфина России	10
5. Основные параметры областного бюджета на 2023 – 2025 годы	11
6. Налоговые и неналоговые доходы	12
7. Безвозмездные поступления	13
основные безвозмездные поступления в 2023 году	14
8. Структура расходов бюджета	15
расходы областного бюджета в 2022 – 2025 годах	16
9. Государственный долг	17
10. Межбюджетные отношения с муниципальными образованиями	18
направления поддержки местных бюджетов в 2023 году	19
11. Повышение оплаты труда в 2023 году	20
12. Расходы на реализацию государственных программ	21

1. ОСНОВНЫЕ НАПРАВЛЕНИЯ БЮДЖЕТНОЙ ПОЛИТИКИ НА 2023 - 2025 ГОДЫ

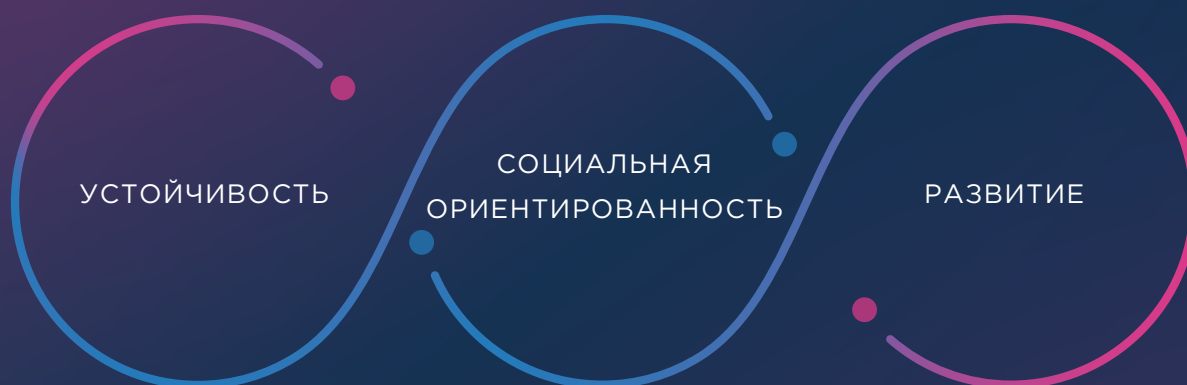
В основу бюджетной политики на 2023 - 2025 годы положены стратегические цели развития области, сформированные в соответствии с:

указом Президента Российской Федерации от 07.05.2018 № 204 «О национальных целях и стратегических задачах развития Российской Федерации на период до 2024 года»

указом Президента Российской Федерации от 21.07.2020 № 474 «О национальных целях развития Российской Федерации на период до 2030 года»

инициативами и проектами Губернатора области, направленные на улучшение качества жизни и благосостояния населения области.

При формировании проекта бюджета на 2023 - 2025 годы большое внимание уделено планированию бюджетных ассигнований на реализацию мероприятий, обеспечивающих положительное влияние на социально-экономическое развитие региона и уровень жизни населения в долгосрочной перспективе



Цель 1:

обеспечение сбалансированности бюджетной системы Брянской области

Цель 2:

финансовое обеспечение принятых расходных обязательств, недопущение неэффективных расходов

Цель 3:

концентрация финансовых ресурсов на достижении целей, показателей и результатов региональных проектов

Цель 4:

безусловное исполнение принятых социальных обязательств перед гражданами

Цель 5:

повышение оплаты труда работников бюджетной сферы с целью сохранения достигнутых соотношений со среднедушевым доходом от трудовой деятельности

Цель 6:

повышение прозрачности и открытости бюджетной системы для населения

Цель 7:

реализация новых инвестиционных и инфраструктурных проектов

Цель 8:

развитие системы межбюджетных отношений, расширение финансовой самостоятельности муниципалитетов

Цель 9:

повышение роли граждан в бюджетном процессе, развитие инициативного бюджетирования

2. ОСНОВНЫЕ ПАРАМЕТРЫ ПРОГНОЗА СОЦИАЛЬНО-ЭКОНОМИЧЕСКОГО РАЗВИТИЯ БРЯНСКОЙ ОБЛАСТИ НА 2023 - 2025 ГОДЫ

ВАЛОВОЙ РЕГИОНАЛЬНЫЙ ПРОДУКТ

Валовой региональный продукт - основной показатель, отражающий общеэкономическое развитие области.

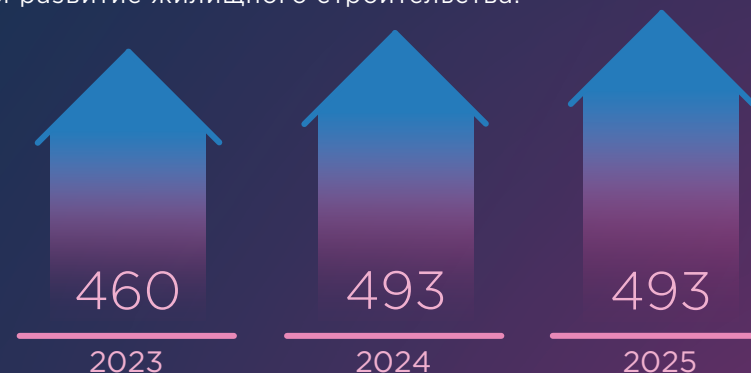
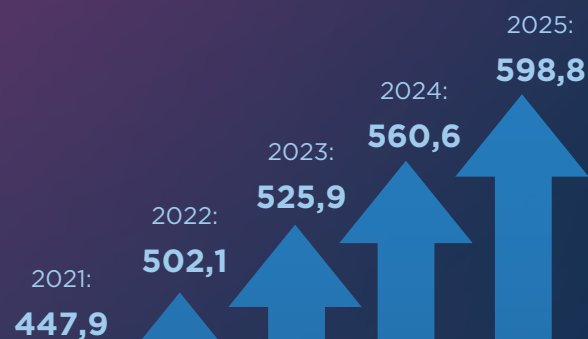
В структуре валового регионального продукта сельское, лесное хозяйство, охота, рыболовство и рыбоводство занимает 17,8 процента; промышленное производство - 18,2 процента; строительство - 4,6 процента; торговля оптовая, ремонт автотранспортных средств и мотоциклов - 15,3 процента; транспортировка и хранение - 7,4 процента; деятельность по операциям с недвижимым имуществом - 12,0 процента; государственное управление и обеспечение военной безопасности, социальное обеспечение - 7,0 процента; деятельность в области здравоохранения и социальных услуг - 5,2 процента; образование - 3,5 процента

В 2022 году валовой региональный продукт ожидается в объеме 502,1 млрд. рублей или 101,0 процент к уровню 2021 года.

Объем ВРП в 2023 году прогнозируется в объеме 525,9 млрд. рублей (101,2 процента к 2022 году), в 2024 году - 560,6 млрд. рублей (102,6 процента к 2023 году), в 2025 году - 598,8 млрд. рублей (102,6 процента к 2024 году). Наибольший вклад в прирост ВРП в 2023 - 2025 годах будут вносить обрабатывающие производства, сельское хозяйство, транспортировка и хранение, строительство. В 2025 году в структуре ВРП доля обрабатывающих производств увеличится до 16,0 процентов, доля сельского хозяйства - до 19 процентов.

ЖИЛИЩНОЕ СТРОИТЕЛЬСТВО

Одним из наиболее приоритетных направлений строительной отрасли является развитие жилищного строительства.



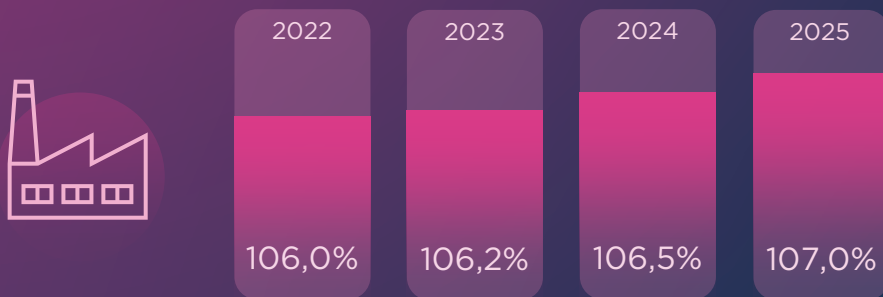
// ввод в эксплуатацию жилых домов, тыс. м²

За 2023 - 2025 годы прогнозируется ввод в эксплуатацию жилых домов за счет всех источников финансирования в объеме 1 446,0 тыс. кв. метров, в том числе в 2023 году - 460,0 тыс. кв. метров, в 2024 году - 493,0 тыс. кв. метров, в 2025 году - 493,0 тыс. кв. метров.

ПРОМЫШЛЕННОЕ ПРОИЗВОДСТВО

Ведущая роль в промышленном производстве области принадлежит обрабатывающим производствам. На их долю приходится около 90 процентов областного объема отгруженной продукции.

Предприятиями обрабатывающих производств в 2022 году будет отгружено продукции в действующих ценах на 387,2 млрд. рублей, индекс промышленного производства оценивается в 106,0 процентов. В 2023 году объем отгруженных товаров составит 428,6 млрд. рублей (индекс производства – 106,2 процента), в 2024 году – 474,8 млрд. рублей (106,5 процента), в 2025 году – 526,1 млрд. рублей (107,0 процентов).



// индекс промышленного производства обрабатывающих производств в 2022 – 2025 годах

Весомый вклад в развитие промышленности вносят такие ведущие предприятия, как АО УК «Брянский машиностроительный завод» (магистральные и маневровые тепловозы, запасные части для подвижного состава), АО «Клинцовский автокрановый завод» (краны на автомобильном ходу 16, 20, 25, 40 тонн на шасси МАЗ, КАМАЗ, Урал, краны на гусеничном ходу), ЗАО «Брянский Арсенал» (автогрейдеры, запасные части к дорожным машинам), АО «ПО «Бежицкая сталь» (стальное литье), АО «Брянсксельмаш» (зерноуборочные и кормоуборочные комбайны), ООО «Жуковский веломотозавод» (квадроциклы, велосипеды, снегоходы), АО «Группа Кремний Эл» (транзисторы, интегральные микросхемы,

полупроводниковые приборы), АО «Карачевский завод «Электродеталь» (прямоугольные электрические соединители) и другие.

Траектория развития промышленного производства Брянской области по ряду видов деятельности в 2022 году обусловлена сокращением импорта товаров (сырья, комплектующих) вследствие санкционных ограничений, потерей ряда экспортных рынков и временными лагами в структурной перестройке производственно-логистических цепочек.

Росту промышленного производства будут способствовать меры государственной поддержки предприятий, реализующих проекты по модернизации производства, в том числе: импортозамещению и технологическому развитию.


На реализацию эффективной промышленной политики направлены региональные законы «О промышленной политике в Брянской области» и «Об инвестиционной деятельности в Брянской области», мероприятия подпрограммы «Развитие промышленности Брянской области», реализуемой в рамках государственной программы «Развитие промышленности, транспорта и связи Брянской области», мероприятия региональных проектов по повышению производительности труда на предприятиях.

В 2021 году в Брянской области при содействии Минпромторга России создан региональный фонд развития промышленности, главной задачей которого является предоставление промышленным предприятиям льготных займов для реализации проектов развития. По состоянию на 1 октября 2022 года в стадии рассмотрения находились 2 заявки на предоставление совместных займов регионального фонда развития промышленности и Фонда развития промышленности Российской Федерации на реализацию инвестиционных проектов и 3 предприятиям начата выдача грантов на компенсацию базовой процентной ставки по кредитам взятым на пополнение оборотных средств.

СЕЛЬСКОЕ ХОЗЯЙСТВО

Объем производства продукции сельского хозяйства во всех категориях хозяйств в 2022 году оценивается в 133,2 млрд. рублей или 103,1 процента в сопоставимых ценах к уровню 2021 года, в том числе продукции растениеводства – 69,9 млрд. рублей (100,4 процента), продукции животноводства – 63,3 млрд. рублей (106,4 процента). Доля продукции растениеводства в общем объеме производства составит 52,5 процента, животноводства – 47,5 процента.

В 2023 году прогнозируется увеличение объемов производства продукции сельского хозяйства всех категорий до 141,9 млрд. рублей, индекс производства продукции сельского хозяйства составит 101,5 процента к уровню 2022 года, в том числе продукции растениеводства – 100,9 процента, продукции животноводства – 102,1 процента.



// производство продукции сельского хозяйства, млрд. рублей

МАЛОЕ И СРЕДНЕЕ ПРЕДПРИНИМАТЕЛЬСТВО

Правительство Брянской области реализует инфраструктурные меры поддержки, позволяющие создать большой эффект для развития предпринимательской деятельности.

В настоящее время функционируют: Центр инноваций социальной сферы, Центр поддержки предпринимательства, Центр координации поддержки экспортно ориентированных субъектов малого и среднего

предпринимательства, Региональный центр инжиниринга, Центр развития предпринимательства, Центр кластерного развития, Брянский областной промышленный парк, Брянский Гарантийный Фонд, микрофинансовые организации Брянской области.

В результате реализации всего комплекса программных мероприятий, а также мер поддержки малого и среднего бизнеса, принятых на федеральном и региональном уровнях, направленных на восстановление численности занятых в сфере малого бизнеса, в 2022 году количество малых и средних предприятий области, включая микропредприятия, составит 10 200 предприятий, среднесписочная численность работников на них – 68,8 тысяч человек. Оборот малых и средних предприятий, включая микропредприятия, – 366,7 млрд. рублей.

В прогнозируемом периоде количество малых и средних предприятий, включая микропредприятия, увеличится на 4,8 процента к уровню 2022 года и составит в 2025 году 10 650 единиц, среднесписочная численность работников (без внешних совместителей) увеличится на 7,0 процентов и составит 73,6 тыс. человек. Оборот малых и средних предприятий, включая микропредприятия, увеличится на 18,6 процента и достигнет 416,8 млрд. рублей.

// количество малых и средних предприятий (на конец года)



// оборот малых и средних предприятий, млрд. рублей

ОСНОВНЫЕ ПОКАЗАТЕЛИ ПРОГНОЗА СЭР НА 2023 - 2025 ГОДЫ

Показатель	Единица измерения	2021 год (факт)	2022 год (оценка)	2023 год (прогноз)	2024 год (прогноз)	2025 год (прогноз)
Численность населения (в среднегодовом исчислении)	тыс. чел.	1 175,7	1 163,6	1 153,6	1 144,6	1 136,7
Ожидаемая продолжительность жизни при рождении	число лет	68,7	70,1	72,3	72,9	73,0
Общий коэффициент рождаемости	число родившихся живыми на 1000 человек населения	7,7	7,3	7,4	7,7	8,0
Общий коэффициент смертности	число умерших на 1000 человек населения	20,3	16,3	16,0	15,7	15,3
Валовой региональный продукт	млн. руб.	447 872,6	502 110,0	525 920,1	560 638,1	598 798,5
Индекс физического объема валового регионального продукта	в % к предыдущему году	103,5	101,0	101,2	102,6	102,6
Индекс промышленного производства	% к предыдущему году в сопоставимых ценах	111,4	105,8	106,0	106,3	106,8
Продукция сельского хозяйства	млн. руб.	118 137,8	133 168,4	141 876,5	149 207,2	156 388,3
Индекс производства продукции сельского хозяйства	% к предыдущему году в сопоставимых ценах	100,9	103,1	101,5	101,0	100,8
Продукция растениеводства	млн. руб.	63 131,3	69 871,6	73 788,9	77 490,5	81 183,5

Показатель	Единица измерения	2021 год (факт)	2022 год (оценка)	2023 год (прогноз)	2024 год (прогноз)	2025 год (прогноз)
Индекс производства продукции растениеводства	% к предыдущему году в сопоставимых ценах	97,6	100,4	100,9	101,1	100,8
Продукция животноводства	млн. руб.	55 006,5	63 296,8	68 087,6	71 716,7	75 204,8
Индекс производства продукции животноводства	% к предыдущему году в сопоставимых ценах	104,5	106,4	102,1	101,0	100,6
Ввод в действие жилых домов	тыс. кв. м общей площади	451,5	460,0	460,0	493,0	493,0
Индекс потребительских цен на товары и услуги, на конец года	% к декабрю предыдущего года	109,3	113,0	105,5	104,0	104,0
Количество малых и средних предприятий, включая микропредприятия (на конец года)	единиц	10 160,0	10 160,0	10 200,0	10 380,0	10 650,0
Среднесписочная численность работников на предприятиях малого и среднего предпринимательства (включая микропредприятия) (без внешних совместителей)	тыс. чел.	68,8	68,8	70,0	71,8	73,6
Оборот малых и средних предприятий, включая микропредприятия	млрд. руб.	328,1	351,4	366,7	392,8	416,8
Среднемесячный доход от трудовой деятельности	рублей	28 552	32 250	35 150	37 970	41 010
Уровень безработицы (по методологии МОТ)	% к раб. силе	3,4	3,4	3,4	3,4	3,3

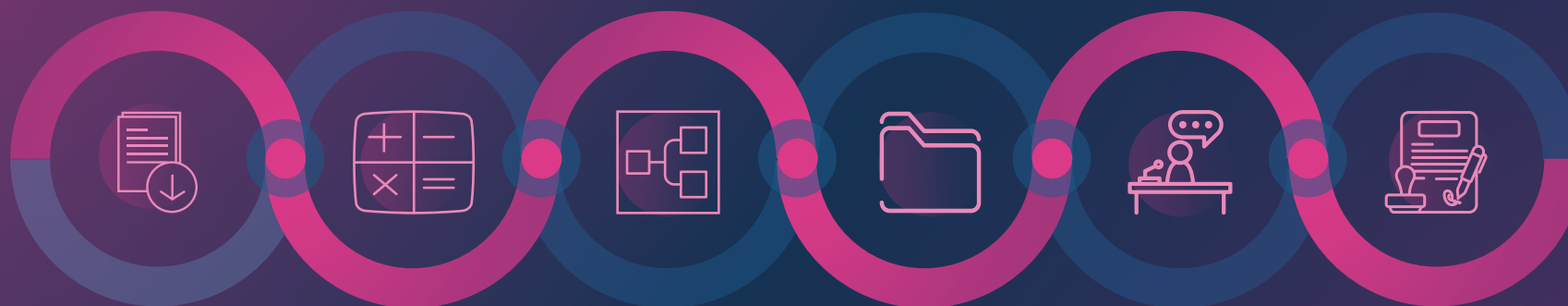
3. ОСНОВНЫЕ ЭТАПЫ БЮДЖЕТНОГО ПРОЦЕССА

Участники бюджетного процесса:

Губернатор Брянской области
Департамент финансов Брянской области
Департамент экономического развития Брянской области
Брянская областная Дума
Контрольно-счетная Палата Брянской области
Органы государственной власти – главные администраторы доходов и главные распорядители бюджетных средств

1 ноября – предельный срок внесения проекта закона об областном бюджете в Брянскую областную Думу

130 дней – средний период формирования проекта бюджета



Июль

Подготовка документов и сбор данных, необходимых для осуществления расчётов доходной и расходной частей бюджета

Август

Предварительный прогноз СЭР
Основные направления бюджетной и налоговой политики
Параметры бюджета

Сентябрь

Распределение предельных бюджетов ГРБС
Изменения в законодательство (налоги, межбюджетные отношения)

Октябрь

Проекты государственных программ
Проект адресной инвестиционной программы
Документы, представляемые одновременно с проектом бюджета

Ноябрь

Внесение бюджета в Думу
Рассмотрение бюджета на комитетах Брянской областной Думы
Публичные слушания

Декабрь

Принятие бюджета
Подписание и обнародование Закона о бюджете

4. БРЯНСКАЯ ОБЛАСТЬ В РЕЙТИНГАХ И ОЦЕНКАХ МИНФИНА РОССИИ



I группа:

субъекты Российской Федерации с

высоким качеством

управления

региональными

финансами ↗

Оценка качества управления региональными финансами – это комплексный процесс, который включает в себя изучение и анализ ряда показателей, сгруппированных по семи направлениям:

качество бюджетного планирования;

качество исполнения бюджета;

качество управления долговыми обязательствами;

финансовые взаимоотношения с муниципальными образованиями;

качество управления государственной собственностью и оказания государственных услуг;

прозрачность бюджетного процесса;

выполнение «майских» указов Президента Российской Федерации



I группа:

субъекты Российской Федерации с

высоким уровнем

долговой

устойчивости ↗

К группе заемщиков с высоким уровнем долговой устойчивости относится субъект Российской Федерации, объем государственного долга которого к общему объему доходов бюджета без учета безвозмездных поступлений составляет не более 50%.

Оценка уровня долговой устойчивости субъектов Российской Федерации осуществляется Минфином России с 2017 года. С начала проведения оценки Брянская область ежегодно подтверждает высокую долговую устойчивость, что является следствием высокого качества проводимой в регионе бюджетной и долговой политики

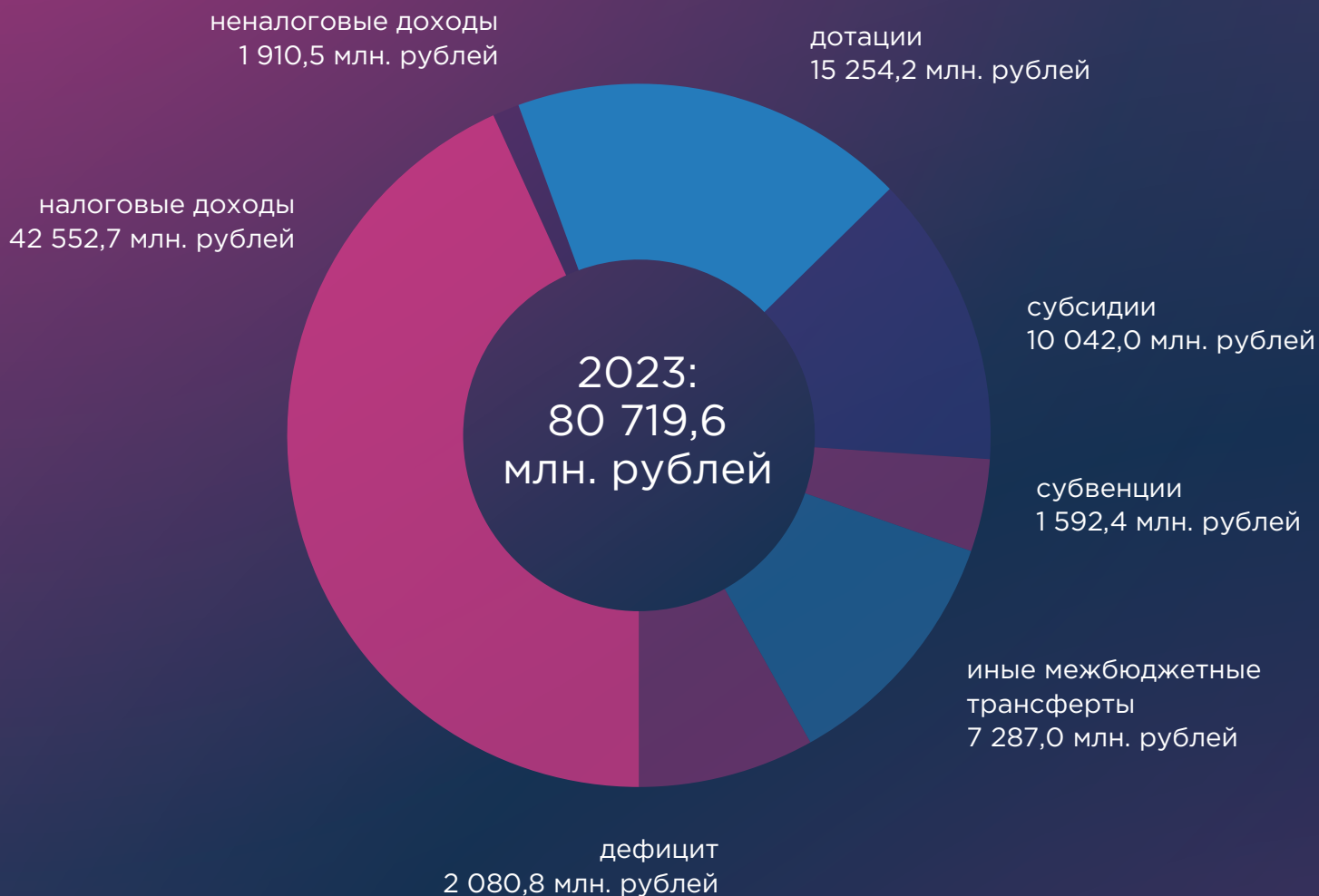


**высокий
уровень
открытости
бюджетных
данных**

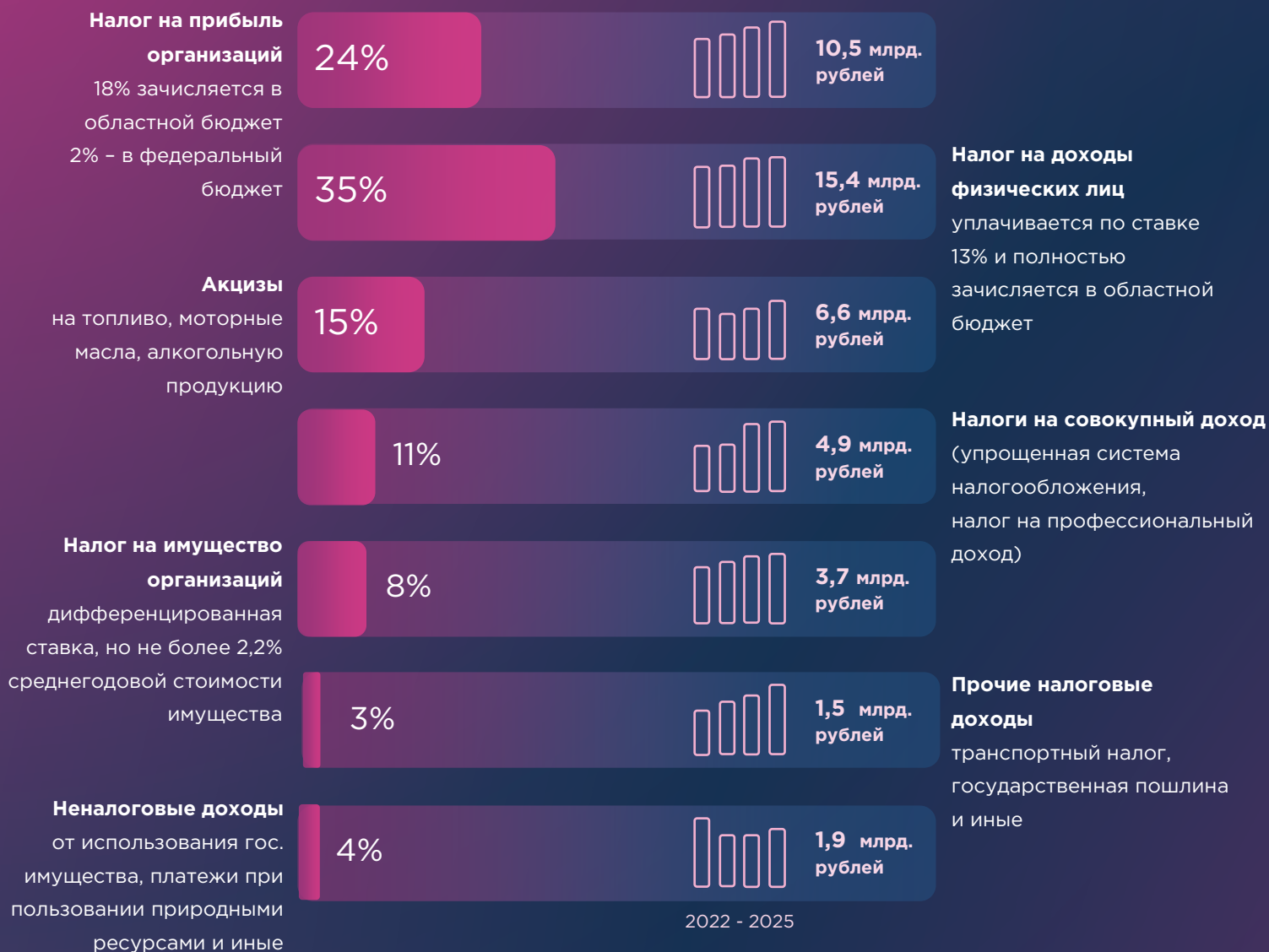
Рейтинг субъектов Российской Федерации по уровню открытости бюджетных данных составляется федеральным государственным бюджетным учреждением «Научно-исследовательский финансовый институт Министерства финансов Российской Федерации» (НИФИ) ↗ по заказу Министерства финансов Российской Федерации.

Методика составления рейтинга субъектов Российской Федерации по уровню открытости бюджетных данных устанавливает ориентиры передовой практики в отношении содержания и доступности бюджетных документов, а также использования отдельных инструментов общественного участия в бюджетном процессе

5. ОСНОВНЫЕ ПАРАМЕТРЫ ОБЛАСТНОГО БЮДЖЕТА НА 2023 - 2025 ГОДЫ



6. НАЛОГОВЫЕ И НЕНАЛОГОВЫЕ ДОХОДЫ



Налог на прибыль организаций

18% зачисляется в областной бюджет
2% – в федеральный бюджет

24%



10,5 млрд. рублей

Налог на доходы физических лиц

уплачивается по ставке 13% и полностью зачисляется в областной бюджет

35%



15,4 млрд. рублей

Акцизы

на топливо, моторные масла, алкогольную продукцию

15%



6,6 млрд. рублей

Налоги на совокупный доход

(упрощенная система налогообложения, налог на профессиональный доход)

11%



4,9 млрд. рублей

Налог на имущество организаций

дифференцированная ставка, но не более 2,2% среднегодовой стоимости имущества

8%



3,7 млрд. рублей

Прочие налоговые доходы

транспортный налог, государственная пошлина и иные

3%



1,5 млрд. рублей

Неналоговые доходы

от использования гос. имущества, платежи при использовании природными ресурсами и иные

4%



1,9 млрд. рублей



100 крупнейших региональных налогоплательщиков обеспечивают >29% налоговых поступлений



За 2022 год в областной бюджет поступило >50 видов налоговых платежей



Изменение бюджетного законодательства приведет к уменьшению налоговых доходов в 2023 году в целом на 85,8 млн. рублей, в том числе:
уменьшение налога на прибыль организаций - 243,4 млн. рублей;
увеличение зачисляемых в бюджет пеней по налогам и сборам: +157,6 млн. рублей

7. БЕЗВОЗМЕЗДНЫЕ ПОСТУПЛЕНИЯ



Дотации



15,3 млрд. рублей



Дотации – «нецелевые межбюджетные трансферты»:

предоставляются на безвозмездной и безвозвратной основе без установления направлений и (или) условий их использования



Субсидии



10,0 млрд. рублей



Субсидии предоставляются на реализацию полномочий получателя субсидий **на условиях софинансирования** (от 1 до 6% собственных средств получателя на те же цели)



Субвенции



1,6 млрд. рублей



Субвенции предоставляются **на осуществление переданных полномочий** – полномочий, закрепленных за отправителем субвенций, но переданных для исполнения получателю



Иные межбюджетные трансферты



7,3 млрд. рублей



Иные МБТ аналогичны субсидиям, но при их предоставлении **не обязательно наличие** в областном бюджете запланированных на те же цели собственных средств (**софинансирования**)

2022 - 2025



В бюджете на 2023 год запланировано 88 видов безвозмездных поступлений



Уменьшение объемов безвозмездных поступлений обусловлено отсутствием на дату подготовки проекта закона распределения части межбюджетных трансфертов. Объем безвозмездных поступлений увеличится при подготовке проекта закона ко второму чтению, а также в ходе исполнения бюджета в 2023 году

ОСНОВНЫЕ БЕЗВОЗМЕЗДНЫЕ ПОСТУПЛЕНИЯ В 2023 ГОДУ, млн. рублей

ДОТАЦИИ:

14 720: на выравнивание бюджетной обеспеченности

534: на частичную компенсацию дополнительных расходов на повышение оплаты труда работников бюджетной сферы

i Дотации на выравнивание бюджетной обеспеченности

распределяются в целях выравнивания финансовых возможностей субъектов РФ по обеспечению для жителей субъектов получения одинакового набора базовых услуг вне зависимости от региона.

Уровень бюджетной обеспеченности – показатель, определяемый исходя из относительной оценки налоговых доходов и расходов на душу населения, определяемый исходя из объективных региональных факторов и условий (по сравнению со средним по Российской Федерации уровнем)

СУБСИДИИ:

1 359: на осуществление ежемесячных выплат на детей в возрасте от 3 до 7 лет

1 242: на реализацию мероприятий по модернизации школьных систем образования

1 125: новое строительство или реконструкция детских больниц (корпусов)

835: модернизация первичного звена здравоохранения

726: на приведение в нормативное состояние автомобильных дорог и искусственных дорожных сооружений

678: на поддержку сельскохозяйственного производства по отдельным подотраслям растениеводства и животноводства

646: ежемесячная выплата при рождении третьего ребенка или последующих детей до достижения ребенком возраста трех лет

+ 48 направлений

СУБВЕНЦИИ:

883: на оплату ЖКУ отдельным категориям граждан

386: осуществление выплат безработным гражданам

133: ежегодная выплаты лицам, награжденным нагрудным знаком «Почетный донор России»

90: единая субвенция на реализацию административных полномочий (ЗАГС, образование, здравоохранение, природопользование)

38: на осуществление первичного воинского учета

35: на оснащение специализированных учреждений лесопожарной техникой и оборудованием

9: обеспечение жильем отдельных категорий граждан, установленных Федеральным законом от 12 января 1995 года № 5-ФЗ «О ветеранах»

+ 6 направлений

ИНЫЕ МБТ:

5 824: возмещение части затрат на уплату процентов по кредитам (займам) в агропромышленном комплексе

577: ежемесячное денежное вознаграждение за классное руководство

382: возмещение производителям зерновых культур части затрат на производство и реализацию

111: на реализацию отдельных полномочий в области лекарственного обеспечения

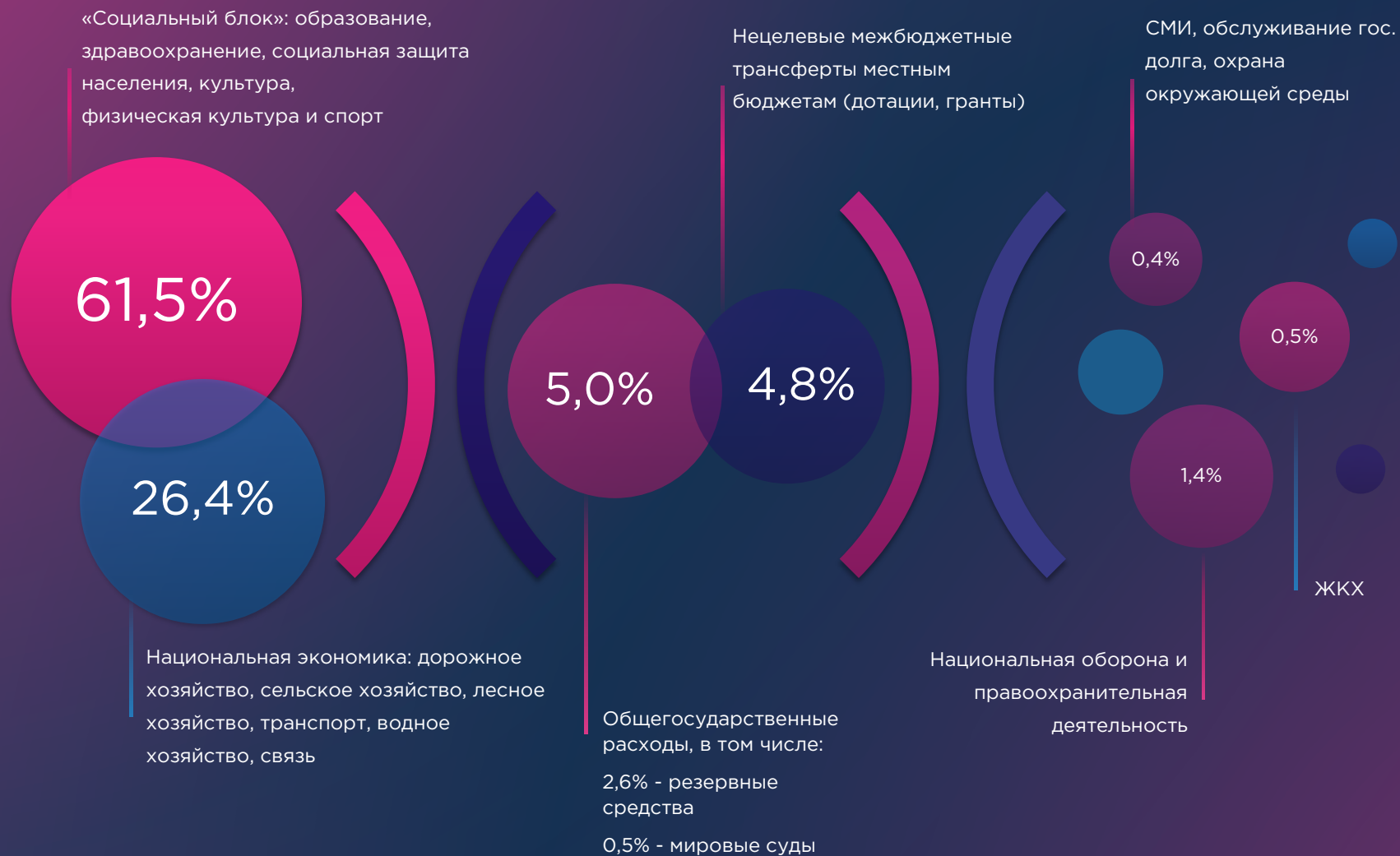
85: оснащение региональных сосудистых центров и первичных сосудистых отделений

77: на внедрение интеллектуальных транспортных систем

63: на переоснащение медицинских организаций, оказывающих медицинскую помощь больным с онкологическими заболеваниями

+ 11 направлений

8. СТРУКТУРА РАСХОДОВ БЮДЖЕТА



СТРУКТУРА РАСХОДОВ ОБЛАСТНОГО БЮДЖЕТА В 2022 – 2025 ГОДАХ, млн. рублей

Направление расходов	2022 год	2023 год	доля в общем объеме расходов	темп роста 2023/2022	2024 год	2025 год
Общегосударственные вопросы	3 554,5	4 047,9	5,0%	113,9%	3 865,0	7 356,8
Национальная оборона	190,4	189,4	0,2%	99,5%	175,9	178,1
Национальная безопасность и правоохранительная деятельность	910,5	943,7	1,2%	103,7%	858,1	851,9
Национальная экономика	21 998,9	21 333,8	26,4%	97,0%	19 505,0	15 801,6
Жилищно-коммунальное хозяйство	1 908,0	385,8	0,5%	20,2%	364,3	573,3
Охрана окружающей среды	24,0	32,7	0,0%	135,9%	16,3	16,7
Образование	17 501,4	19 840,0	24,6%	113,4%	19 006,7	17 721,9
Культура, кинематография	963,1	1 214,9	1,5%	126,1%	1 054,1	894,2
Здравоохранение	7 610,6	8 526,3	10,6%	112,0%	6 851,1	5 458,0
Социальная политика	19 291,0	17 942,2	22,2%	93,0%	16 736,6	16 907,1
Физическая культура и спорт	2 005,5	2 084,9	2,6%	104,0%	1 470,7	1 260,1
Средства массовой информации	175,8	191,9	0,2%	109,1%	185,1	185,1
Обслуживание государственного долга	50,0	121,6	0,2%	243,1%	185,5	261,8
Межбюджетные трансферты общего характера местным бюджетам	3 428,4	3 864,5	4,8%	112,7%	2 755,0	2 755,0
Итого:	79 612,1	80 719,6	100,0%	101,4%	73 029,4	70 221,6

9. ГОСУДАРСТВЕННЫЙ ДОЛГ

В течение последних нескольких лет большая работа проведена по преодолению зависимости бюджета от коммерческих банков. Объем государственного долга за период с 2015 год по 2021 год включительно сокращен на 5,1 млрд. рублей.

В результате досрочного погашения коммерческих кредитов и замещения на бюджетные кредиты экономия расходов на обслуживание долга составила более 1,5 млрд. рублей.

Объем государственного внутреннего долга в 2022 году составит 11 062 млн. рублей,

увеличившись на сумму привлеченных для реализации инфраструктурных проектов бюджетных кредитов. В структуре государственного внутреннего долга отсутствует задолженность по банковским кредитам: 100% объема долга составляют бюджетные кредиты, привлеченные под 0,1% годовых.

По итогам реализации долговой политики Брянская область с 2017 года включена Минфином России в 1-ю группу регионов с высоким уровнем долговой устойчивости.



Долг в 2022 - 2025 годах увеличился в связи с предоставлением бюджетных кредитов на реализацию инфраструктурных проектов. Условия предоставления кредитов предусматривают их списание в объеме поступающих от реализации проектов налоговых доходов

С 2017 года Брянская область включена Минфином России в 1-ю группу регионов с высоким уровнем долговой устойчивости

// объем государственного долга субъектов ЦФО по состоянию на 01.01.2022



10. МЕЖБЮДЖЕТНЫЕ ОТНОШЕНИЯ С МУНИЦИПАЛЬНЫМИ ОБРАЗОВАНИЯМИ

Межбюджетные отношения с муниципальными образованиями сформированы в соответствии с законом Брянской области от 2 ноября 2016 года № 89-3 «О межбюджетных отношениях в Брянской области». Основными принципами распределения межбюджетных трансфертов являются следующие:

обеспечение стабильности, предсказуемости и прозрачности системы межбюджетных отношений;

сохранение стабильности основных действующих принципов распределения дотации на выравнивание бюджетной

обеспеченности муниципальных районов (муниципальных округов, городских округов);

стимулирование результатов развития экономического потенциала муниципальных образований и повышения эффективности управления общественными финансами

выполнение мероприятий по социально-экономическому развитию и оздоровлению муниципальных финансов на основе заключенных соглашений с органами местного самоуправления, обеспечение реализации комплекса указанных мероприятий муниципальными районами в поселениях



Дотации:
3,7
млрд. рублей



Субсидии:
7,9
млрд. рублей



Субвенции:
13,3
млрд. рублей



Иные МБТ:
0,6
млрд. рублей

11 800,9 млн. рублей – субвенция на оплату труда работников школ и детских садов

2 725,9 млн. рублей – выравнивание бюджетной обеспеченности муниципальных районов (муниципальных округов, городских округов)

1 220,0 млн. рублей – строительство улично-дорожной сети в микрорайоне по ул. Флотской в г. Брянске

1 166,1 млн. рублей – финансовое обеспечение дорожной деятельности на территории Брянской области в рамках реализации регионального проекта «Региональная и местная дорожная сеть (Брянская область)»

932,5 млн. рублей – поддержка мер по обеспечению сбалансированности бюджетов муниципальных районов (муниципальных округов, городских округов)

866,2 млн. рублей – обеспечение сохранности автомобильных дорог местного значения и условий безопасности движения по ним

650,2 млн. рублей – предоставление жилых помещений детям-сиротам и детям, оставшимся без попечения родителей, лицам из их числа по договорам найма специализированных жилых помещений

+ 73 направления межбюджетных трансфертов

НАПРАВЛЕНИЯ ПОДДЕРЖКИ МЕСТНЫХ БЮДЖЕТОВ В 2023 ГОДУ



Общегосударственные вопросы

61,2 млн. рублей

Профилактика безнадзорности и правонарушений несовершеннолетних, организация деятельности административных комиссий



Национальная оборона

38,3 млн. рублей

Осуществление первичного воинского учета органами местного самоуправления поселений, муниципальных и городских округов



Национальная экономика

4 483,7 млн. рублей

Строительство, ремонт и содержание дорог
Модернизация троллейбусного сообщения г. Брянска



Жилищно-коммунальное хозяйство

270,9 млн. рублей

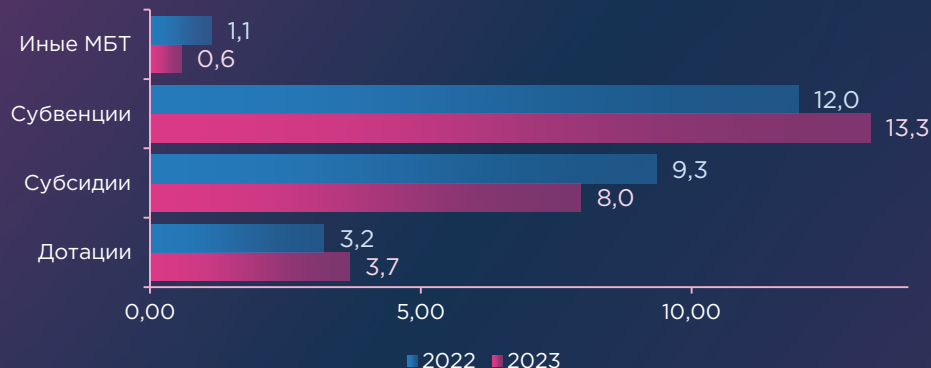
Реконструкция очистных сооружений
Строительство, реконструкция объектов питьевого водоснабжения



Нецелевые межбюджетные трансферты

3 864,5 млн. рублей

Дотации на выравнивание бюджетной обеспеченности, сбалансированность бюджета
Стимулирующие межбюджетные трансферты



// объем финансовой поддержки местных бюджетов в 2022 – 2023 годах, млрд. рублей



Охрана окружающей среды

15,7 млн. рублей

Ликвидация несанкционированных свалок в границах городов



Физическая культура и спорт

236,3 млн. рублей

Укрепление материально-технической базы учреждений
Строительство, реконструкция объектов



Социальная политика

1350,0 млн. рублей

Обеспечение жильем детей-сирот
Предоставление отдельных мер социальной поддержки граждан



Культура

118,1 млн. рублей

Укрепление материально-технической базы учреждений культуры
Строительство, реконструкция объектов



Образование

15 070,1 млн. рублей

Оплата труда работников школ и садов
Строительство, реконструкция и ремонты объектов образования

11. ПОВЫШЕНИЕ ОПЛАТЫ ТРУДА В 2023 ГОДУ



Оплата труда будет проиндексирована на 5,5% с 1 октября 2023 года.

В бюджете предусмотрены средства на выплату минимального размера оплаты труда работникам учреждений с 1 января 2023 года в размере 16 242 рубля с увеличением на 6,3% к уровню 2022 года.

Повышение оплаты труда **работников, на которых распространяется действие «майских» указов Президента**, осуществляется исходя из сохранения достигнутых соотношений:

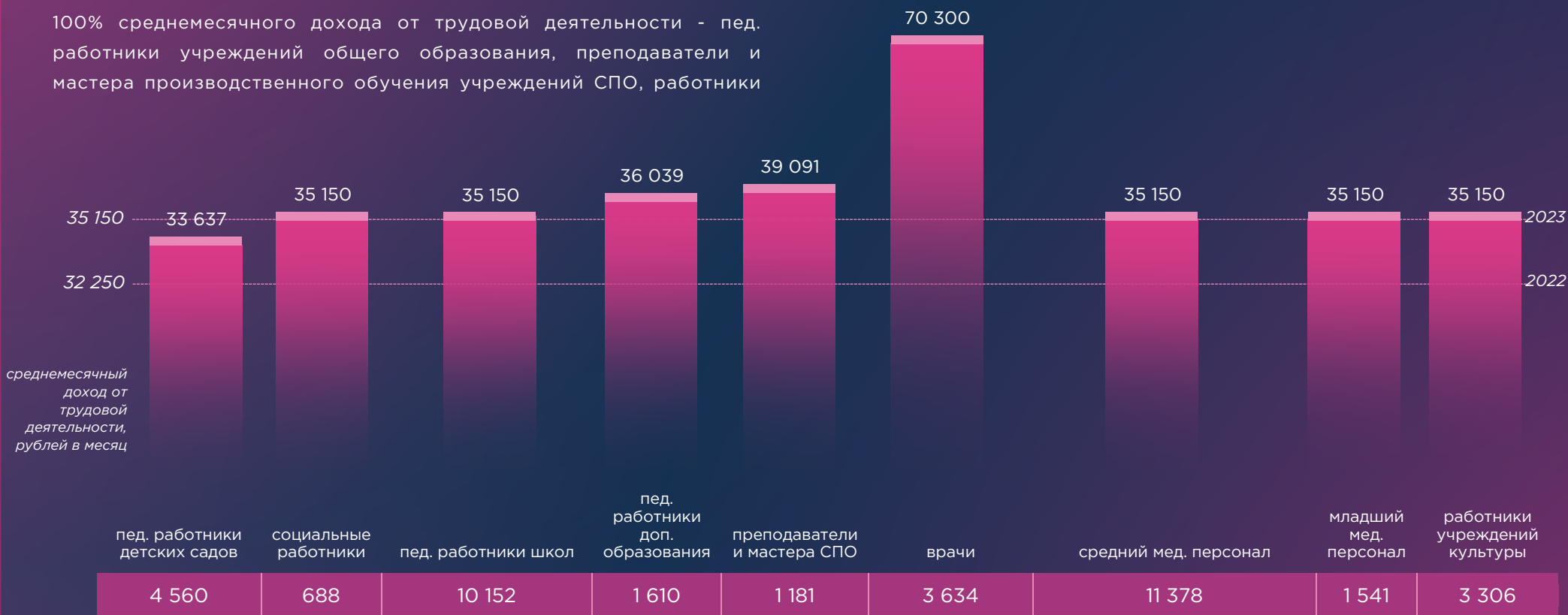
200% среднемесячного дохода от трудовой деятельности - врачи;

100% среднемесячного дохода от трудовой деятельности - пед. работники учреждений общего образования, преподаватели и мастера производственного обучения учреждений СПО, работники

учреждений культуры, средний и младший медицинский персонал, соц. работники;

100% средней заработной платы в сфере общего образования - пед. работники дошкольных образовательных учреждений;

100% средней заработной платы учителей - пед. работники учреждений дополнительного образования.



среднесписочная численность работников бюджетной сферы в 2023 году

12. РАСХОДЫ НА РЕАЛИЗАЦИЮ ГОСУДАРСТВЕННЫХ ПРОГРАММ

Областной бюджет сформирован в программном формате. На финансирование 22 государственных программ планируется направить более 96% расходов. В рамках государственных программ продолжится реализация региональных проектов. Всего на 2023 год предусмотрена реализация 43 региональных проектов; объем «проектной» части бюджета составляет 18,3 млрд. рублей или 22,7% расходов.

// расходы в 2023 году, млн. рублей

	Развитие образования и науки Брянской области	19 255
	Развитие здравоохранения Брянской области	14 576
	Социальная и демографическая политика Брянской области	11 456
	Развитие сельского хозяйства и регулирование рынков сельскохозяйственной продукции, сырья и продовольствия Брянской области	8 816
	Обеспечение реализации государственных полномочий в области строительства, архитектуры и развитие дорожного хозяйства Брянской области	8 452
	Управление государственными финансами Брянской области	4 077
	Развитие промышленности, транспорта и связи Брянской области	3 111
	Развитие физической культуры и спорта Брянской области	2 085
	Развитие культуры и туризма в Брянской области	1 390
	Профилактика правонарушений и противодействие преступности на территории Брянской области, содействие реализации полномочий в сфере региональной безопасности, защита населения и территории Брянской области от чрезвычайных ситуаций, профилактика терроризма и экстремизма	1 202



Содействие занятости населения, государственное регулирование социально-трудовых отношений и охраны труда в Брянской области

732



Экономическое развитие, инвестиционная политика и инновационная экономика Брянской области

472



Региональная политика Брянской области

458



Развитие мировой юстиции Брянской области

422



Создание новых мест в общеобразовательных организациях Брянской области в соответствии с прогнозируемой потребностью и современными условиями обучения

363



Развитие топливно-энергетического комплекса и жилищно-коммунального хозяйства Брянской области

354



Развитие лесного хозяйства Брянской области

226



Охрана окружающей среды, воспроизводство и использование природных ресурсов Брянской области

81



Доступная среда Брянской области

62



Эффективное вовлечение в оборот земель сельскохозяйственного назначения и развитие мелиоративного комплекса Брянской области

11



Формирование современной городской среды Брянской области

3



Комплексное развитие сельских территорий Брянской области

0,4