


БЮДЖЕТ ДЛЯ ГРАЖДАН

ПРОЕКТ ЗАКОНА ОБ ИСПОЛНЕНИИ БЮДЖЕТА БРЯНСКОЙ ОБЛАСТИ ЗА 2019 ГОД

Департамент финансов
Брянской области

Путеводитель
для граждан



ОГЛАВЛЕНИЕ

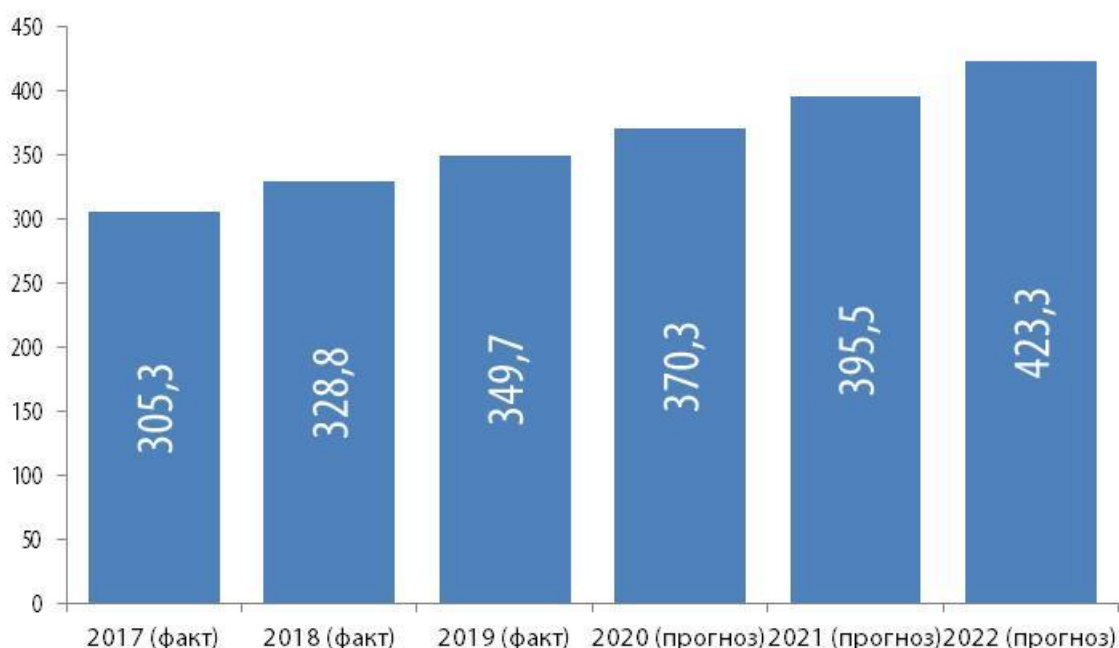
1. ОСНОВНЫЕ ПОКАЗАТЕЛИ СОЦИАЛЬНО-ЭКОНОМИЧЕСКОГО РАЗВИТИЯ БРЯНСКОЙ ОБЛАСТИ	4
1.1. СВЕДЕНИЯ О ПРОГНОЗИРУЕМЫХ И ФАКТИЧЕСКИХ ЗНАЧЕНИЯХ ОСНОВНЫХ ПОКАЗАТЕЛЕЙ СОЦИАЛЬНО-ЭКОНОМИЧЕСКОГО РАЗВИТИЯ БРЯНСКОЙ ОБЛАСТИ ЗА 2019 ГОД	4
2. ОСНОВНЫЕ ЗАДАЧИ И ПРИОРИТЕТНЫЕ НАПРАВЛЕНИЯ БЮДЖЕТНОЙ ПОЛИТИКИ БРЯНСКОЙ ОБЛАСТИ В 2019 ГОДУ	7
2.1. ИТОГИ РЕАЛИЗАЦИИ БЮДЖЕТНОЙ ПОЛИТИКИ В 2019 ГОДУ	7
2.2. ДОСТИЖЕНИЕ ОСНОВНЫХ ЗАДАЧ И РЕЗУЛЬТАТЫ РЕАЛИЗАЦИИ ПРИОРИТЕТНЫХ НАПРАВЛЕНИЙ БЮДЖЕТНОГО РАЗВИТИЯ В 2019 ГОДУ	9
3. ОСНОВНЫЕ ХАРАКТЕРИСТИКИ БЮДЖЕТА	11
3.1. ДОХОДЫ БЮДЖЕТА	20
3.1.1. НАЛОГОВЫЕ И НЕНАЛОГОВЫЕ ДОХОДЫ	20
3.1.2. НАЛОГОВЫЕ РАСХОДЫ И ОЦЕНКА ИХ ЭФФЕКТИВНОСТИ	21
3.1.3. КРУПНЫЕ НАЛОГОПЛАТЕЛЬЩИКИ БРЯНСКОЙ ОБЛАСТИ И ИХ ВКЛАД В ОБЩИЙ ОБЪЕМ НАЛОГОВЫХ ДОХОДОВ БЮДЖЕТА	23
3.2. МЕЖБЮДЖЕТНЫЕ ТРАНСФЕРТЫ	24
3.3. РАСХОДЫ БЮДЖЕТА	25
3.3.1. ДИНАМИКА И СТРУКТУРА РАСХОДОВ БЮДЖЕТА	25
3.3.2. ДИНАМИКА И СТРУКТУРА МЕЖБЮДЖЕТНЫХ ТРАНСФЕРТОВ	27
3.3.3. ДОТАЦИИ БЮДЖЕТАМ МУНИЦИПАЛЬНЫХ ОБРАЗОВАНИЙ	28
3.3.4. СУБСИДИИ БЮДЖЕТАМ МУНИЦИПАЛЬНЫХ ОБРАЗОВАНИЙ	30
3.3.5. СУБВЕНЦИИ БЮДЖЕТАМ МУНИЦИПАЛЬНЫХ ОБРАЗОВАНИЙ	30
3.4. ИСТОЧНИКИ ФИНАНСИРОВАНИЯ ДЕФИЦИТА БЮДЖЕТА	32
4. ГОСУДАРСТВЕННЫЕ ПРОГРАММЫ БРЯНСКОЙ ОБЛАСТИ И ОБЩЕСТВЕННО ЗНАЧИМЫЕ ПРОЕКТЫ	34
ОБЩЕСТВЕННО ЗНАЧИМЫЕ ПРОЕКТЫ	35
ГОСУДАРСТВЕННАЯ ПРОГРАММА «ПРОФИЛАКТИКА ПРАВОНАРУШЕНИЙ И ПРОТИВОДЕЙСТВИЕ ПРЕСТУПНОСТИ НА ТЕРРИТОРИИ БРЯНСКОЙ ОБЛАСТИ И СОДЕЙСТВИЕ РЕАЛИЗАЦИИ ПОЛНОМОЧИЙ В СФЕРЕ РЕГИОНАЛЬНОЙ БЕЗОПАСНОСТИ, ЗАЩИТА НАСЕЛЕНИЯ И ТЕРРИТОРИИ БРЯНСКОЙ ОБЛАСТИ ОТ ЧРЕЗВЫЧАЙНЫХ СИТУАЦИЙ, ПРОФИЛАКТИКА ТЕРРОРИЗМА И ЭКСТРЕМИЗМА»	38
ГОСУДАРСТВЕННАЯ ПРОГРАММА «ОБЕСПЕЧЕНИЕ РЕАЛИЗАЦИИ ПОЛНОМОЧИЙ ВЫСШЕГО ИСПОЛНИТЕЛЬНОГО ОРГАНА ГОСУДАРСТВЕННОЙ ВЛАСТИ БРЯНСКОЙ ОБЛАСТИ»	39
ГОСУДАРСТВЕННАЯ ПРОГРАММА «ОХРАНА ОКРУЖАЮЩЕЙ СРЕДЫ, ВОСПРОИЗВОДСТВО И ИСПОЛЬЗОВАНИЕ ПРИРОДНЫХ РЕСУРСОВ БРЯНСКОЙ ОБЛАСТИ»	40
ГОСУДАРСТВЕННАЯ ПРОГРАММА «РЕГИОНАЛЬНАЯ ПОЛИТИКА БРЯНСКОЙ ОБЛАСТИ»	41
ГОСУДАРСТВЕННАЯ ПРОГРАММА «РАЗВИТИЕ ТОПЛИВНО-ЭНЕРГЕТИЧЕСКОГО КОМПЛЕКСА И ЖИЛИЩНО-КОММУНАЛЬНОГО ХОЗЯЙСТВА БРЯНСКОЙ ОБЛАСТИ»	42
ГОСУДАРСТВЕННАЯ ПРОГРАММА «ФОРМИРОВАНИЕ СОВРЕМЕННОЙ ГОРОДСКОЙ СРЕДЫ БРЯНСКОЙ ОБЛАСТИ»	43
ГОСУДАРСТВЕННАЯ ПРОГРАММА «РАЗВИТИЕ ЗДРАВООХРАНЕНИЯ БРЯНСКОЙ ОБЛАСТИ»	44
ГОСУДАРСТВЕННАЯ ПРОГРАММА «РАЗВИТИЕ КУЛЬТУРЫ И ТУРИЗМА В БРЯНСКОЙ ОБЛАСТИ»	45
ГОСУДАРСТВЕННАЯ ПРОГРАММА «РАЗВИТИЕ ОБРАЗОВАНИЯ И НАУКИ БРЯНСКОЙ ОБЛАСТИ»	46
ГОСУДАРСТВЕННАЯ ПРОГРАММА «РАЗВИТИЕ СЕЛЬСКОГО ХОЗЯЙСТВА И РЕГУЛИРОВАНИЕ РЫНКОВ СЕЛЬСКОХОЗЯЙСТВЕННОЙ ПРОДУКЦИИ, СЫРЬЯ И ПРОДОВОЛЬСТВИЯ БРЯНСКОЙ ОБЛАСТИ»	47
ГОСУДАРСТВЕННАЯ ПРОГРАММА «УПРАВЛЕНИЕ ГОСУДАРСТВЕННЫМИ ФИНАНСАМИ БРЯНСКОЙ ОБЛАСТИ»	48
ГОСУДАРСТВЕННАЯ ПРОГРАММА «ОБЕСПЕЧЕНИЕ РЕАЛИЗАЦИИ ГОСУДАРСТВЕННЫХ ПОЛНОМОЧИЙ В ОБЛАСТИ СТРОИТЕЛЬСТВА, АРХИТЕКТУРЫ И РАЗВИТИЕ ДОРОЖНОГО ХОЗЯЙСТВА БРЯНСКОЙ ОБЛАСТИ»	49
ГОСУДАРСТВЕННАЯ ПРОГРАММА «СОЗДАНИЕ НОВЫХ МЕСТ В ОБЩЕОБРАЗОВАТЕЛЬНЫХ ОРГАНИЗАЦИЯХ БРЯНСКОЙ ОБЛАСТИ В СООТВЕТСТВИИ С ПРОГНОЗИРУЕМОЙ ПОТРЕБНОСТЬЮ И СОВРЕМЕННЫМИ УСЛОВИЯМИ ОБУЧЕНИЯ»	50
ГОСУДАРСТВЕННАЯ ПРОГРАММА «СОЦИАЛЬНАЯ И ДЕМОГРАФИЧЕСКАЯ ПОЛИТИКА БРЯНСКОЙ ОБЛАСТИ»	51
ГОСУДАРСТВЕННАЯ ПРОГРАММА «ДОСТУПНАЯ СРЕДА БРЯНСКОЙ ОБЛАСТИ»	52
ГОСУДАРСТВЕННАЯ ПРОГРАММА «РАЗВИТИЕ ФИЗИЧЕСКОЙ КУЛЬТУРЫ И СПОРТА БРЯНСКОЙ ОБЛАСТИ»	53
ГОСУДАРСТВЕННАЯ ПРОГРАММА «РАЗВИТИЕ МИРОВОЙ ЮСТИЦИИ БРЯНСКОЙ ОБЛАСТИ»	54
ГОСУДАРСТВЕННАЯ ПРОГРАММА «СОДЕЙСТВИЕ ЗАНЯТОСТИ НАСЕЛЕНИЯ, ГОСУДАРСТВЕННОЕ РЕГУЛИРОВАНИЕ СОЦИАЛЬНО-ТРУДОВЫХ ОТНОШЕНИЙ И ОХРАНЫ ТРУДА В БРЯНСКОЙ ОБЛАСТИ»	55
ГОСУДАРСТВЕННАЯ ПРОГРАММА «РАЗВИТИЕ ЛЕСНОГО ХОЗЯЙСТВА БРЯНСКОЙ ОБЛАСТИ»	56

ГОСУДАРСТВЕННАЯ ПРОГРАММА «РАЗВИТИЕ ПРОМЫШЛЕННОСТИ, ТРАНСПОРТА И СВЯЗИ БРЯНСКОЙ ОБЛАСТИ»	57
ГОСУДАРСТВЕННАЯ ПРОГРАММА «ЭКОНОМИЧЕСКОЕ РАЗВИТИЕ, ИНВЕСТИЦИОННАЯ ПОЛИТИКА И ИННОВАЦИОННАЯ ЭКОНОМИКА БРЯНСКОЙ ОБЛАСТИ»	58
НЕПРОГРАММНАЯ ДЕЯТЕЛЬНОСТЬ	59
5. РАСХОДЫ БЮДЖЕТА С УЧЕТОМ ИНТЕРЕСОВ ЦЕЛЕВЫХ ГРУПП ГРАЖДАН И ОРГАНИЗАЦИЙ	61
6. РЕАЛИЗАЦИЯ «МАЙСКИХ» УКАЗОВ ПРЕЗИДЕНТА РОССИИ В ЧАСТИ ПОВЫШЕНИЯ ОПЛАТЫ ТРУДА	66
7. БРЯНСКАЯ ОБЛАСТЬ В СОПОСТАВЛЕНИИ С СУБЪЕКТАМИ ЦЕНТРАЛЬНОГО ФЕДЕРАЛЬНОГО ОКРУГА	68
7.1. СОПОСТАВЛЕНИЕ ПО ОСНОВНЫМ ПАРАМЕТРАМ БЮДЖЕТА	69
7.2. МЕСТО БРЯНСКОЙ ОБЛАСТИ В РЕЙТИНГЕ ОТКРЫТОСТИ БЮДЖЕТНЫХ ДАННЫХ, КАЧЕСТВА УПРАВЛЕНИЯ РЕГИОНАЛЬНЫМИ ФИНАНСАМИ	71
8. ОСНОВНЫЕ ПОНЯТИЯ, ТЕРМИНЫ, ОПРЕДЕЛЕНИЯ (ГЛОССАРИЙ ТЕРМИНОВ)	72
9. ИНФОРМАЦИЯ О ПУБЛИЧНОМ РАЗМЕЩЕНИИ ГОДОВОГО ОТЧЕТА ОБ ИСПОЛНЕНИИ ОБЛАСТНОГО БЮДЖЕТА ЗА 2019 ГОД И ЗАКЛЮЧЕНИИ КОНТРОЛЬНО-СЧЕТНОГО ОРГАНА ПО РЕЗУЛЬТАТАМ ВНЕШНЕЙ ПРОВЕРКИ	75
10. АДМИНИСТРАТИВНО-ТЕРРИТОРИАЛЬНОЕ ДЕЛЕНИЕ БРЯНСКОЙ ОБЛАСТИ	76
11. КОНТАКТНАЯ ИНФОРМАЦИЯ	77

1. ОСНОВНЫЕ ПОКАЗАТЕЛИ СОЦИАЛЬНО-ЭКОНОМИЧЕСКОГО РАЗВИТИЯ БРЯНСКОЙ ОБЛАСТИ

1.1. СВЕДЕНИЯ О ПРОГНОЗИРУЕМЫХ И ФАКТИЧЕСКИХ ЗНАЧЕНИЯХ ОСНОВНЫХ ПОКАЗАТЕЛЕЙ СОЦИАЛЬНО-ЭКОНОМИЧЕСКОГО РАЗВИТИЯ БРЯНСКОЙ ОБЛАСТИ ЗА 2019 ГОД

Показатели, характеризующие социально-экономическое развитие Брянской области, содержатся в прогнозе социально-экономического развития, который представляется в Брянскую областную Думу совместно с проектом закона об областном бюджете.



Валовой региональный продукт (в основных ценах соответствующих лет), млрд. рублей

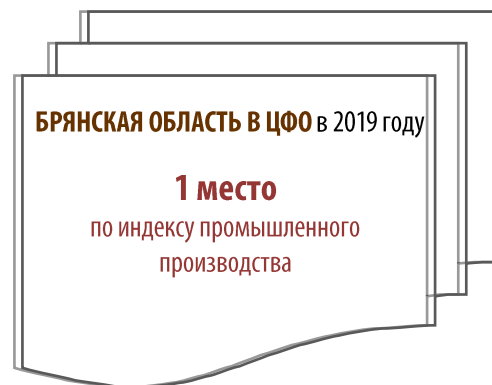
№	Показатель	Единица измерения	2017 (факт)	2018 (факт)	2019 (оценка)	2019 (факт)
1	Среднегодовая численность населения	тыс. чел.	1 215,6	1 205,6	1 197,4	1 196,3
2	Валовой региональный продукт (далее ВРП)	млрд. рублей	305,3	328,8	349,7	349,7
3	ВРП в расчете на одного жителя	тыс. рублей	251,1	272,7	292,1	292,3
4	Фонд оплаты труда	млрд. рублей	93,58	103,24	111,47	111,64
5	Индекс потребительских цен	% к предыдущему году	104,6	102,9	105,7	105,3
6	Индекс промышленного производства	% к предыдущему году	107,3	102,7	114,0	115,2
7	Индекс производства продукции сельского хозяйства	% к предыдущему году	106,0	103,1	102,0	100,4
8	Уровень безработицы на конец года	%	0,9	0,8	1,0	0,8

В 2019 году Брянская область показала устойчивый рост в основных отраслях экономики.

Основными факторами экономического роста стали государственная поддержка инвестиционной и предпринимательской деятельности, сохранение стабильной ситуации на рынке труда.

По итогам 2019 года объем валового регионального продукта Брянской области оценивается в 349,7 млрд. рублей (102,0 процента к уровню 2018 года).

В 2019 году промышленными предприятиями Брянской области отгружено товаров собственного производства на 272,2 млрд. рублей. Индекс промышленного производства составил 115,2 процента к уровню 2018 года. По индексу промышленного производства Брянская область заняла 1-е место в Центральном Федеральном округе (индекс промышленного производства в России составил 102,3 процента, в ЦФО – 106,8 процента).



Ведущая роль в промышленном производстве области принадлежит обрабатывающим производствам. На их долю приходится более 90 процентов областного объема отгруженной продукции.

По группе обрабатывающих производств отгружено товаров в объеме 245,5 млрд. рублей, индекс промышленного производства составил 116,2 процента.

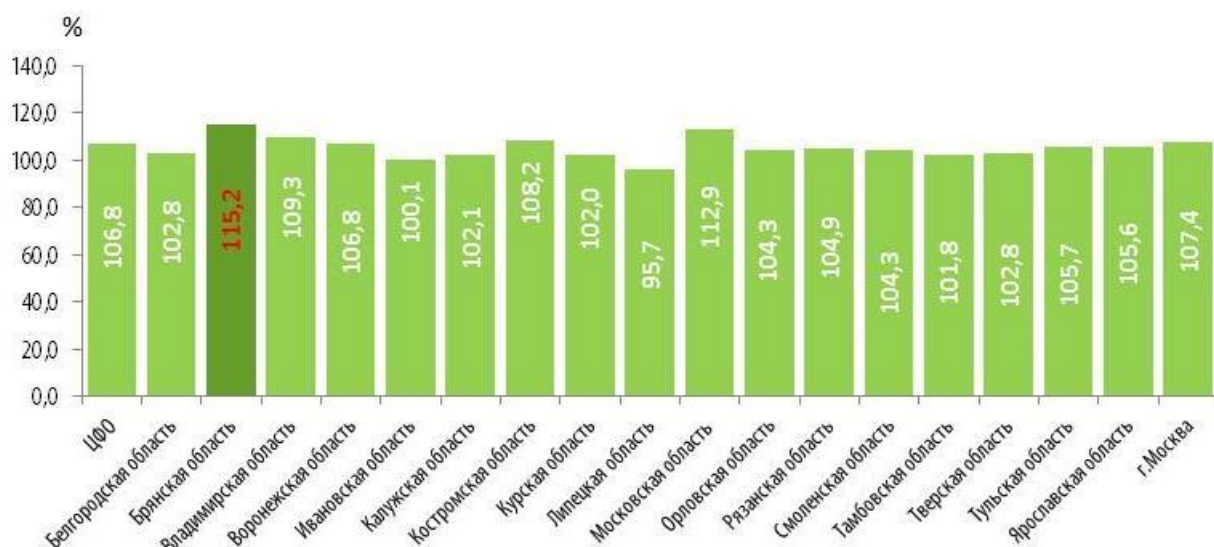
В 2019 году объем производства продукции сельского хозяйства во всех категориях хозяйств составил 91,9 млрд. рублей. Индекс физического объема продукции сельского хозяйства по всем категориям хозяйств составил 100,4 процента к уровню 2018 года.

В 2019 году на развитие экономики и социальной сферы области направлено 63,9 млрд. рублей инвестиций в основной капитал. Индекс физического объема инвестиций к уровню 2018 года составил 101,1 процента (в сопоставимых ценах).

В строительной отрасли объем работ, выполненных по виду деятельности «строительство», в 2019 году составил 30,3 млрд. рублей или 108,8 процента к уровню 2018 года. Введено в эксплуатацию 407,1 тыс. кв. метров или 101,0 процент к уровню 2018 года.

Оборот розничной торговли за 2019 год составил 268,2 млрд. рублей, что на 1,4 процента больше, чем за 2018 год (в сопоставимых ценах). Населению оказано платных услуг на 55,9 млрд. рублей, что больше 2018 года на 1,6 процента (в сопоставимых ценах).





Брянская область среди регионов ЦФО по индексу промышленного производства за 2019 год

Ситуация на рынке труда Брянской области в течение 2019 года оставалась стабильной. Уровень официально регистрируемой безработицы составил 0,8 процента к численности экономически активного населения (на 1 января 2019 года – 0,8 процента).

Коэффициент напряженности на рынке труда составил 0,6 не занятых трудовой деятельностью граждан в расчете на одну вакансию (на 1 января 2019 года – 0,5).



Информация о среднемесячной номинальной начисленной заработной плате и величине прожиточного минимума, млн.рублей

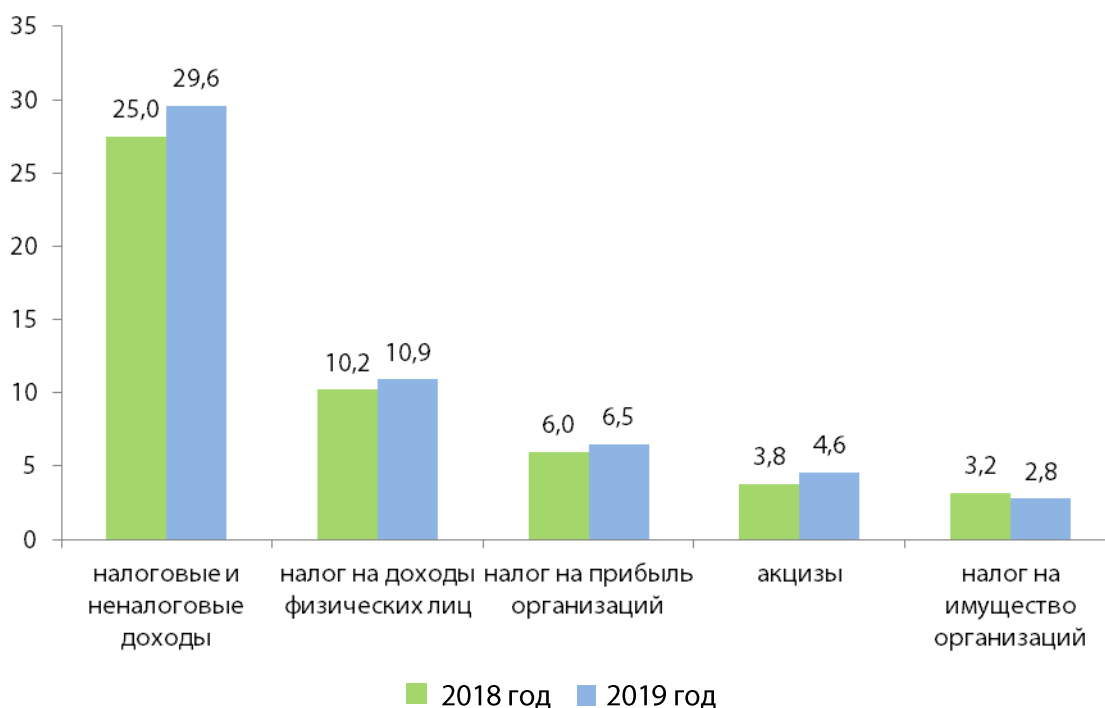
2. ОСНОВНЫЕ ЗАДАЧИ И ПРИОРИТЕТНЫЕ НАПРАВЛЕНИЯ БЮДЖЕТНОЙ ПОЛИТИКИ БРЯНСКОЙ ОБЛАСТИ В 2019 ГОДУ

Данный раздел Бюджета для граждан ориентирован на [Основные направления бюджетной политики на 2019 год и на плановый период 2020 и 2021 годов](#), размещенных на Едином портале бюджетной системы Брянской области (www.bryanskoblfin.ru).

2.1. ИТОГИ РЕАЛИЗАЦИИ БЮДЖЕТНОЙ ПОЛИТИКИ В 2019 ГОДУ

Бюджетная политика, проводимая Правительством Брянской области, ориентирована на эффективное, ответственное и прозрачное управление государственными финансами, что является базовым условием для устойчивого экономического роста, своевременного исполнения социальных обязательств и достижения стратегических целей социально-экономического развития региона.

В 2019 году обеспечена положительная динамика основных показателей областного бюджета.



Рост поступлений основных собственных (налоговых и неналоговых) доходов в областной бюджет в 2019 году (в млрд. рублей)

Сохраняется традиционно сложившаяся социально направленная структура расходов бюджета. Доля расходов на социальный блок в структуре расходов в 2019 году составила 55,6%.

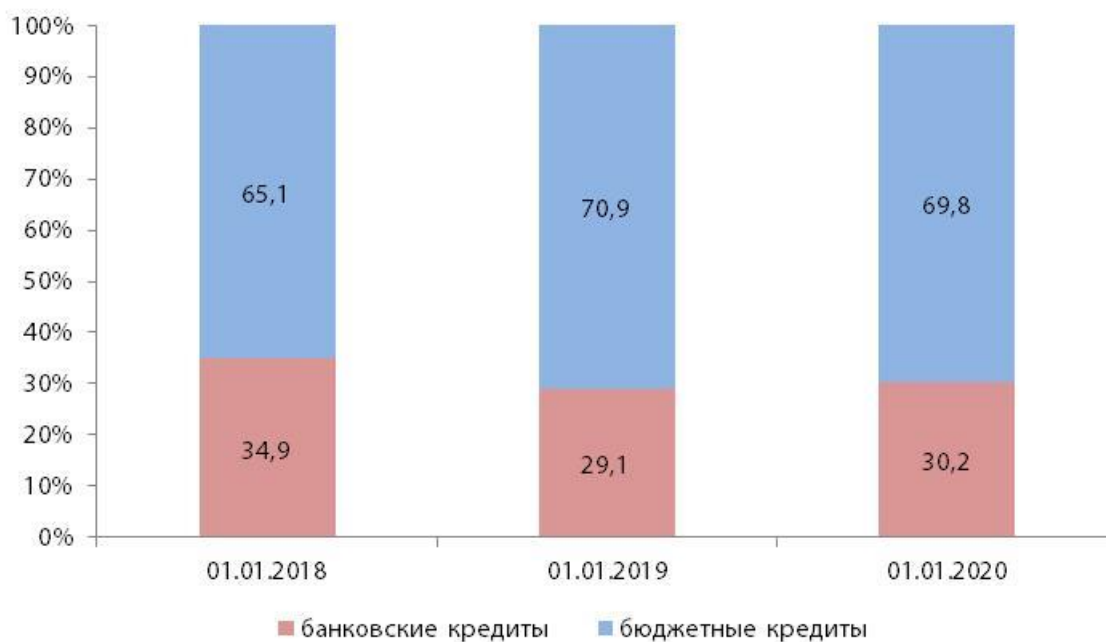
Основными результатами реализации бюджетной политики в 2019 году стали обеспечение сбалансированности и устойчивости бюджетной системы Брянской области, исполнение всех приня-

тых бюджетных обязательств, снижение государственного долга и расходов на его обслуживание, совершенствование межбюджетных отношений с муниципальными образованияами.

В результате проводимой регионом долговой политики за 2019 год объем государственного долга сокращен на 351,5 млн. рублей с 10,3 млрд. (по состоянию на 01.01.2019) до 9,9 млрд. (по состоянию на 01.01.2020). За 4 года в абсолютной величине объем государственного долга уменьшился на 3,0 млрд. рублей с 12,9 до 9,9 млрд.

Доля государственного долга в объеме налоговых и неналоговых доходов за 2019 год снизилась на 9,5 процентных пункта и по состоянию на 01.01.2020 составила 33,4 процентов (по состоянию на 01.01.2019 – 37,5%), что позволяет рассматривать Брянскую область в качестве региона с высокой долговой устойчивостью.

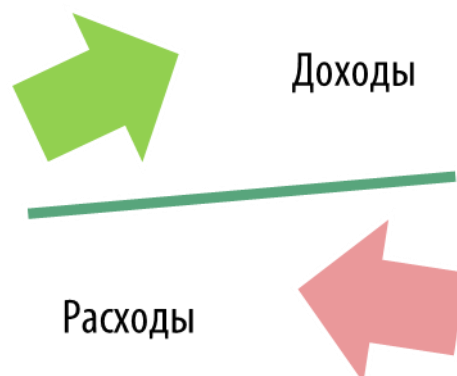
В результате досрочного гашения в 2019 года коммерческих кредитов в объеме 3 001,1 млн. рублей за счет временно-свободных остатков средств областного бюджета, а также учреждений, финансируемых из областного бюджета, обеспечена экономия расходов на обслуживание долговых обязательств (186,6 млн. рублей от первоначального плана).



Структура государственного внутреннего долга Брянской области, %

2.2. ДОСТИЖЕНИЕ ОСНОВНЫХ ЗАДАЧ И РЕЗУЛЬТАТЫ РЕАЛИЗАЦИИ ПРИОРИТЕТНЫХ НАПРАВЛЕНИЙ БЮДЖЕТНОГО РАЗВИТИЯ В 2019 ГОДУ

В 2019 году при исполнении областного бюджета перед регионом стояла задача выполнения ограничений, установленных Министерством финансов Российской Федерации, связанных с обеспечением дефицита областного бюджета на уровне не более 10 процентов от суммы налоговых и неналоговых доходов бюджета, а также сокращением к 1 января 2020 года доли общего объема долговых обязательств не более 44 процентов от суммы налоговых и неналоговых доходов бюджета, по кредитам кредитных организаций - не более 18 процентов от суммы налоговых и неналоговых доходов бюджета.



По итогам исполнения областного бюджета требования Бюджетного кодекса Российской Федерации в части предельных размеров дефицита и государственного долга выполнены, установленные соглашениями ограничения не превышены, обеспечено выполнение всех законодательно установленных социально значимых обязательств бюджета.

2) финансово обеспечены принятые расходные обязательства с учетом проведения мероприятий по их оптимизации;

3) соблюдено ограничение принятия новых расходных обязательств областного бюджета, обеспечено сокращение кредиторской задолженности;

4) исполнены принятые социальные обязательства перед гражданами с обеспечением принципов адресности и нуждаемости при предоставлении мер социальной поддержки:

- в полном объеме выплачена заработная плата работников бюджетной сферы с учетом досрочной заработной платы,

- обеспечено выполнение целевых показателей по оплате труда в рамках реализации «майских» указов Президента России,

- проиндексированы социальные выплаты гражданам на уровень инфляции;

5) реализованы мероприятия, направленные на совершенствование нормативного правового регулирования и методологии управления общественными финансами;

6) реализовано направление совершенствования механизма финансового обеспечения деятельности учреждений;

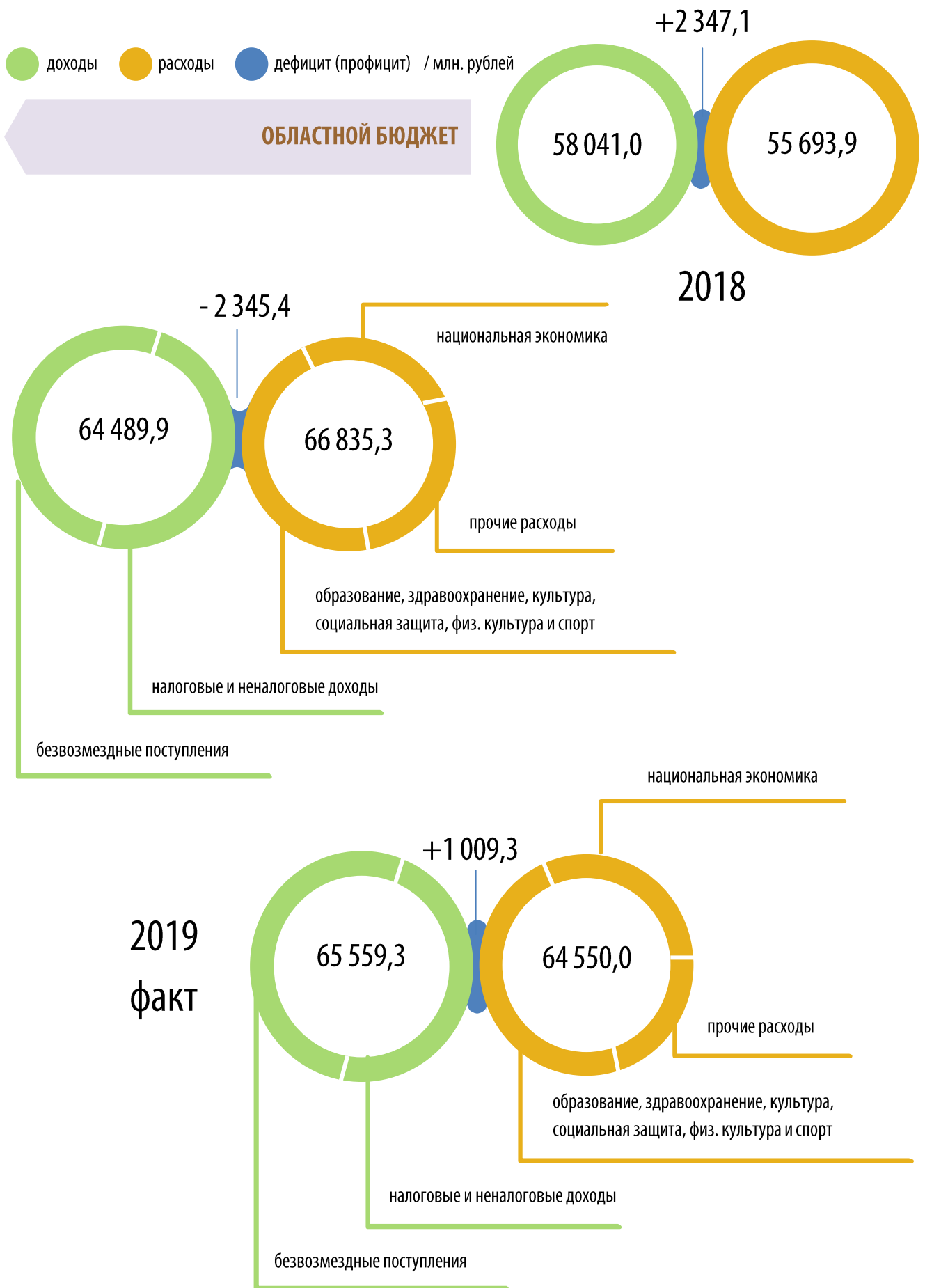
7) обеспечено развитие программно-целевых методов управления и бюджетирования;

8) совершенствованы механизмы системы межбюджетных отношений, обеспечено расширение финансовой самостоятельности муниципалитетов, смещение акцентов финансовой поддержки на достижение конечных результатов в сфере полномочий органов местного самоуправления;

9) обеспечена модернизация информационных систем управления общественными финансами с целью создания единого информационного пространства формирования и исполнения бюджетов на территории региона;

10) реализованы мероприятия, ориентированные на повышение прозрачности и открытости бюджетной системы, повышение роли граждан и общественных институтов в процессе формирования приоритетов бюджетной политики и направлений расходов бюджета.

3. ОСНОВНЫЕ ХАРАКТЕРИСТИКИ БЮДЖЕТА



Доходы консолидированного бюджета Брянской области и Территориального фонда ОМС Брянской области в 2019 году, млн.рублей

Наименование показателя	Утверждено на 2019 год				Исполнено в 2019 году			
	Консолидированный бюджет Брянской области и Территориального фонда ОМС Брянской области	областной бюджет	местные бюджеты	бюджет Территориального фонда ОМС Брянской области	Консолидированный бюджет Брянской области и Территориального фонда ОМС Брянской области	областной бюджет	местные бюджеты	бюджет Территориального фонда ОМС Брянской области
Доходы бюджета - Всего	87 523,97	64 489,91	29 298,77	14 509,41	88 770,41	65 559,24	28 506,41	14 516,24
НАЛОГОВЫЕ И НЕНАЛОГОВЫЕ ДОХОДЫ	37 888,67	29 320,41	8 502,43	65,83	38 348,29	29 610,47	8 672,51	65,31
НАЛОГИ НА ПРИБЫЛЬ, ДОХОДЫ	21 916,32	17 301,06	4 615,26	0,00	22 146,52	17 441,57	4 704,95	0,00
Налог на прибыль организаций	6 448,19	6 448,19	0,00	0,00	6 475,56	6 475,56	0,00	0,00
Налог на доходы физических лиц	15 468,12	10 852,87	4 615,26	0,00	15 670,95	10 966,00	4 704,95	0,00
НАЛОГИ НА ТОВАРЫ (РАБОТЫ, УСЛУГИ), РЕАЛИЗУЕМЫЕ НА ТЕРРИТОРИИ РОССИЙСКОЙ ФЕДЕРАЦИИ	4 940,63	4 599,76	340,87	0,00	5 000,24	4 642,82	357,42	0,00
Акцизы по подакцизным товарам (продукции), производимым на территории Российской Федерации	4 940,63	4 599,76	340,87	0,00	5 000,24	4 642,82	357,42	0,00
НАЛОГИ НА СОВОКУПНЫЙ ДОХОД	3 162,59	2 485,30	677,29	0,00	3 214,07	2 534,82	679,25	0,00
Налог, взимаемый в связи с применением упрощенной системы налогообложения	2 485,30	2 485,30	0,00	0,00	2 534,82	2 534,82	0,00	0,00
Единый налог на вмененный доход для отдельных видов деятельности	580,10	0,00	580,10	0,00	580,98	0,00	580,98	0,00
Единый сельскохозяйственный налог	71,43	0,00	71,43	0,00	72,26	-0,001	72,26	0,00
Налог, взимаемый в связи с применением патентной системы налогообложения	25,76	0,00	25,76	0,00	26,01	0,00	26,01	0,00
НАЛОГИ НА ИМУЩЕСТВО	5 483,83	3 819,43	1 664,40	0,00	5 524,43	3 845,04	1 679,38	0,00
Налог на имущество физических лиц	633,85	0,00	633,85	0,00	647,06	0,00	647,06	0,00
Налог на имущество организаций	2 802,47	2 802,47	0,00	0,00	2 797,59	2 797,59	0,00	0,00
Транспортный налог	970,90	970,90	0,00	0,00	1 001,37	1 001,37	0,00	0,00
Земельный налог	1 030,55	0,00	1 030,55	0,00	1 032,32	0,00	1 032,32	0,00
НАЛОГИ, СБОРЫ И РЕГУЛЯРНЫЕ ПЛАТЕЖИ ЗА ПОЛЬЗОВАНИЕ ПРИРОДНЫМИ РЕСУРСАМИ	21,62	21,62	0,00	0,00	22,18	22,18	0,00	0,00
Налог на добычу полезных ископаемых	20,95	20,95	0,00	0,00	21,51	21,51	0,00	0,00
Сборы за пользование объектами животного мира и за пользование объектами водных биологических ресурсов	0,67	0,67	0,00	0,00	0,68	0,68	0,00	0,00

Наименование показателя	Утверждено на 2019 год				Исполнено в 2019 году			
	Консолидированный бюджет Брянской области и Территориального фонда ОМС Брянской области	областной бюджет	местные бюджеты	бюджет Территориального фонда ОМС Брянской области	Консолидированный бюджет Брянской области и Территориального фонда ОМС Брянской области	областной бюджет	местные бюджеты	бюджет Территориального фонда ОМС Брянской области
ГОСУДАРСТВЕННАЯ ПОШЛИНА	318,40	200,73	117,67	0,00	310,51	190,49	120,02	0,00
ЗАДОЛЖЕННОСТЬ И ПЕРЕРАСЧЕТЫ ПО ОТМЕНЕННЫМ НАЛОГАМ, СБОРАМ И ИНЫМ ОБЯЗАТЕЛЬНЫМ ПЛАТЕЖАМ	0,002	0,023	- 0,021	0,00	0,02	0,03	- 0,002	0,00
Налог на прибыль организаций, зачислявшийся до 1 января 2005 года в местные бюджеты	0,007	0,007	0,00	0,00	0,01	0,01	0,00	0,00
Платежи за пользование природными ресурсами	0,01	0,01	0,00	0,00	0,01	0,01	0,00	0,00
Налоги на имущество	- 0,018	0,002	- 0,02	0,00	0,007	0,01	- 0,006	0,00
Земельный налог (по обязательствам, возникшим до 1 января 2006 года)	- 0,02	0,00	- 0,02	0,00	- 0,006	0,00	- 0,006	0,00
Прочие налоги и сборы (по отмененным местным налогам и сборам)	0,01	0,00	0,01	0,00	0,002	0,00	0,002	0,00
Налог, взимаемый в виде стоимости патента в связи с применением упрощенной системы налогообложения	0,00	0,00	0,00	0,00	- 0,01	- 0,01	0,00	0,00
ДОХОДЫ ОТ ИСПОЛЬЗОВАНИЯ ИМУЩЕСТВА, НАХОДЯЩЕГОСЯ В ГОСУДАРСТВЕННОЙ И МУНИЦИПАЛЬНОЙ СОБСТВЕННОСТИ	732,16	165,00	567,16	0,00	767,80	187,35	580,45	0,00
Доходы в виде прибыли, приходящейся на доли в уставных (складочных) капиталах хозяйственных товариществ и обществ, или дивидендов по акциям, принадлежащим РФ, субъектам РФ или муниципальным образованиям	22,81	18,21	4,60	0,00	22,80	18,20	4,60	0,00
Доходы, получаемые в виде арендной либо иной платы за передачу в возмездное пользование государственного и муниципального имущества (за исключением имущества бюджетных и автономных учреждений, а также имущества государственных и муниципальных унитарных предприятий, в том числе казенных)	656,17	139,14	517,03	0,00	688,00	159,12	528,88	0,00
Платежи от государственных и муниципальных унитарных предприятий	18,50	5,60	12,90	0,00	18,54	5,60	12,94	0,00
Прочие доходы от использования имущества и прав, находящихся в государственной и муниципальной собственности (за исключением имущества бюджетных и автономных учреждений, а также имущества государственных и муниципальных унитарных предприятий, в том числе казенных)	34,40	2,06	32,34	0,00	38,18	4,42	33,76	0,00
ПЛАТЕЖИ ПРИ ПОЛЬЗОВАНИИ ПРИРОДНЫМИ РЕСУРСАМИ	243,32	218,86	24,46	0,00	267,13	241,06	26,07	0,00
ДОХОДЫ ОТ ОКАЗАНИЯ ПЛАТНЫХ УСЛУГ (РАБОТ) И КОМПЕНСАЦИИ ЗАТРАТ ГОСУДАРСТВА	72,73	49,84	21,96	0,93	74,58	50,81	22,89	0,88

Наименование показателя	Утверждено на 2019 год				Исполнено в 2019 году			
	Консолидированный бюджет Брянской области и Территориального фонда ОМС Брянской области	областной бюджет	местные бюджеты	бюджет Территориального фонда ОМС Брянской области	Консолидированный бюджет Брянской области и Территориального фонда ОМС Брянской области	областной бюджет	местные бюджеты	бюджет Территориального фонда ОМС Брянской области
ДОХОДЫ ОТ ПРОДАЖИ МАТЕРИАЛЬНЫХ И НЕМАТЕРИАЛЬНЫХ АКТИВОВ	316,78	16,44	300,34	0,00	343,48	15,18	328,30	0,00
АДМИНИСТРАТИВНЫЕ ПЛАТЕЖИ И СБОРЫ	33,94	1,27	32,67	0,00	35,77	1,35	34,42	0,00
ШТРАФЫ, САНКЦИИ, ВОЗМЕЩЕНИЕ УЩЕРБА	636,68	440,68	131,10	64,90	633,69	436,97	132,29	64,43
ПРОЧИЕ НЕНАЛОГОВЫЕ ДОХОДЫ	9,69	0,41	9,28	0,00	7,88	0,80	7,08	0,00
БЕЗВОЗМЕЗДНЫЕ ПОСТУПЛЕНИЯ	49 635,30	35 169,50	20 796,34	14 443,58	50 422,12	35 948,77	19 833,90	14 450,93
БЕЗВОЗМЕЗДНЫЕ ПОСТУПЛЕНИЯ ОТ ДРУГИХ БЮДЖЕТОВ БЮДЖЕТНОЙ СИСТЕМЫ РОССИЙСКОЙ ФЕДЕРАЦИИ	49 453,85	35 007,22	20 772,93	14 447,83	50 241,99	35 789,65	19 810,28	14 453,54
Дотации бюджетам бюджетной системы Российской Федерации	13 031,18	13 031,18	3 581,76	0,00	13 964,76	13 964,76	3 581,56	0,00
Субсидии бюджетам бюджетной системы Российской Федерации (межбюджетные субсидии)	6 706,50	6 706,50	2 104,85	0,00	6 388,38	6 388,38	4 791,99	0,00
Субвенции бюджетам бюджетной системы Российской Федерации	5 283,91	5 283,91	9 226,66	0,00	4 839,07	4 839,07	8 939,75	0,00
Иные межбюджетные трансферты	9 984,43	9 985,63	2 577,13	0,00	10 596,24	10 597,44	2 506,98	0,00
Межбюджетные трансферты, передаваемые бюджетам государственных внебюджетных фондов	14 447,83	0,00	0,00	14 447,83	14 453,54	0,00	0,00	14 453,54
БЕЗВОЗМЕЗДНЫЕ ПОСТУПЛЕНИЯ ОТ ГОСУДАРСТВЕННЫХ (МУНИЦИПАЛЬНЫХ) ОРГАНИЗАЦИЙ	73,0	73,0	0,00	0,00	50,44	50,44	0,00	0,00
БЕЗВОЗМЕЗДНЫЕ ПОСТУПЛЕНИЯ ОТ НЕГОСУДАРСТВЕННЫХ ОРГАНИЗАЦИЙ	87,30	87,27	0,03	0,00	105,81	105,78	0,03	0,00
ПРОЧИЕ БЕЗВОЗМЕЗДНЫЕ ПОСТУПЛЕНИЯ	24,55	0,00	24,55	0,00	24,86	0,00	24,86	0,00
ДОХОДЫ БЮДЖЕТОВ БЮДЖЕТНОЙ СИСТЕМЫ РОССИЙСКОЙ ФЕДЕРАЦИИ ОТ ВОЗВРАТА БЮДЖЕТАМИ БЮДЖЕТНОЙ СИСТЕМЫ РОССИЙСКОЙ ФЕДЕРАЦИИ И ОРГАНИЗАЦИЯМИ ОСТАТКОВ СУБСИДИЙ, СУБВЕНЦИЙ И ИНЫХ МЕЖБЮДЖЕТНЫХ ТРАНСФЕРТОВ, ИМЕЮЩИХ ЦЕЛЕВОЕ НАЗНАЧЕНИЕ, ПРОШЛЫХ ЛЕТ	31,46	30,10	1,60	3,53	40,34	40,26	1,60	3,61
ВОЗВРАТ ОСТАТКОВ СУБСИДИЙ, СУБВЕНЦИЙ И ИНЫХ МЕЖБЮДЖЕТНЫХ ТРАНСФЕРТОВ, ИМЕЮЩИХ ЦЕЛЕВОЕ НАЗНАЧЕНИЕ, ПРОШЛЫХ ЛЕТ	- 34,86	- 28,08	- 2,77	- 7,78	- 41,31	- 37,35	- 2,87	- 6,22

Расходы консолидированного бюджета Брянской области и Территориального фонда ОМС Брянской области в 2019 году, млн.рублей

Наименование показателя	РзПр	Утверждено на 2019 год				Исполнено в 2019 году			
		Консолидированный бюджет Брянской области и Территориального фонда ОМС Брянской области	областной бюджет	местные бюджеты	бюджет Территориального фонда ОМС Брянской области	Консолидированный бюджет Брянской области и Территориального фонда ОМС Брянской области	областной бюджет	местные бюджеты	бюджет Территориального фонда ОМС Брянской области
Расходы бюджета - всего		90 615,17	66 835,26	30 023,46	14 530,57	87 712,54	64 549,97	28 545,74	14 428,31
ОБЩЕГОСУДАРСТВЕННЫЕ ВОПРОСЫ	0100	4 051,46	1 739,06	2 271,28	81,28	3 850,58	1 580,50	2 229,50	80,50
Функционирование высшего должностного лица субъекта Российской Федерации и муниципального образования	0102	99,50	6,11	93,39	0,00	98,74	5,89	92,85	0,00
Функционирование законодательных (представительных) органов государственной власти и представительных органов муниципальных образований	0103	224,28	147,29	76,99	0,00	218,96	143,34	75,62	0,00
Функционирование Правительства Российской Федерации, высших исполнительных органов государственной власти субъектов Российской Федерации, местных администраций	0104	1 462,16	285,94	1 176,61	0,00	1 427,57	270,95	1 157,02	0,00
Судебная система	0105	246,59	246,59	0,42	0,00	244,54	244,54	0,23	0,00
Обеспечение деятельности финансовых, налоговых и таможенных органов и органов финансового (финансово-бюджетного) надзора	0106	403,53	144,92	260,25	0,00	391,92	135,35	258,20	0,00
Обеспечение проведения выборов и референдумов	0107	176,14	146,90	29,24	0,00	176,10	146,90	29,20	0,00
Резервные фонды	0111	73,15	70,00	3,15	0,00	0,00	0,00	0,00	0,00
Другие общегосударственные вопросы	0113	1 366,12	691,31	631,25	81,28	1 292,74	633,54	616,38	80,50
НАЦИОНАЛЬНАЯ ОБОРОНА	0200	98,84	94,21	62,78	0,00	94,46	91,86	67,32	0,00
Мобилизационная и внебюджетная подготовка	0203	29,63	29,58	62,78	0,00	29,63	29,58	62,78	0,00
Мобилизационная подготовка экономики	0204	69,21	64,63	4,57	0,00	66,83	62,28	4,55	0,00
НАЦИОНАЛЬНАЯ БЕЗОПАСНОСТЬ И ПРАВООХРАНИТЕЛЬНАЯ ДЕЯТЕЛЬНОСТЬ	0300	783,87	591,42	199,51	0,00	761,38	572,59	195,85	0,00
Защита населения и территории от чрезвычайных ситуаций природного и техногенного характера, гражданская оборона	0309	192,17	35,48	156,69	0,00	189,14	34,64	154,50	0,00
Обеспечение пожарной безопасности	0310	421,51	387,81	40,76	0,00	414,69	382,16	39,59	0,00
Миграционная политика	0311	5,00	5,00	0,00	0,00	5,00	5,00	0,00	0,00

Наименование показателя	РзПр	Утверждено на 2019 год				Исполнено в 2019 году			
		Консолидированный бюджет Брянской области и Территориального фонда ОМС Брянской области	областной бюджет	местные бюджеты	бюджет Территориального фонда ОМС Брянской области	Консолидированный бюджет Брянской области и Территориального фонда ОМС Брянской области	областной бюджет	местные бюджеты	бюджет Территориального фонда ОМС Брянской области
Другие вопросы в области национальной безопасности и правоохранительной деятельности	0314	165,19	163,13	2,06	0,00	152,54	150,79	1,75	0,00
НАЦИОНАЛЬНАЯ ЭКОНОМИКА	0400	23 153,78	21 676,78	5 480,12	0,00	22 510,71	21 180,33	5 199,39	0,00
Общэкономические вопросы	0401	262,96	262,18	0,78	0,00	261,97	261,19	0,78	0,00
Воспроизводство минерально-сырьевой базы	0404	0,18	0,18	0,00	0,00	0,18	0,18	0,00	0,00
Сельское хозяйство и рыболовство	0405	11 463,64	11 460,12	34,65	0,00	11 427,34	11 448,67	9,31	0,00
Водное хозяйство	0406	23,99	15,28	17,14	0,00	19,27	11,17	15,99	0,00
Лесное хозяйство	0407	539,08	539,08	0,00	0,00	537,46	537,46	0,00	0,00
Транспорт	0408	2 143,93	1 659,87	1 084,06	0,00	2 065,94	1 584,02	1 077,60	0,00
Дорожное хозяйство (дорожные фонды)	0409	7 694,82	6 795,01	4 244,15	0,00	7 210,63	6 423,11	4 003,19	0,00
Связь и информатика	0410	103,16	103,16	0,00	0,00	103,14	103,14	0,00	0,00
Прикладные научные исследования в области национальной экономики	0411	0,22	0,10	0,12	0,00	0,22	0,10	0,12	0,00
Другие вопросы в области национальной экономики	0412	921,81	841,79	99,22	0,00	884,56	811,29	92,40	0,00
ЖИЛИЩНО-КОММУНАЛЬНОЕ ХОЗЯЙСТВО	0500	3 078,29	1 436,28	2 652,89	0,00	2 620,63	1 180,65	2 253,87	0,00
Жилищное хозяйство	0501	206,66	127,08	158,82	0,00	173,70	104,47	125,70	0,00
Коммунальное хозяйство	0502	1 279,05	827,62	927,45	0,00	1 012,48	609,03	719,88	0,00
Благоустройство	0503	1 338,73	380,06	1 355,08	0,00	1 209,41	379,13	1 225,50	0,00
Прикладные научные исследования в области жилищно-коммунального хозяйства	0504	0,10	0,00	0,10	0,00	0,10	0,00	0,10	0,00
Другие вопросы в области жилищно-коммунального хозяйства	0505	253,76	101,52	211,44	0,00	224,93	88,02	182,69	0,00
ОХРАНА ОКРУЖАЮЩЕЙ СРЕДЫ	0600	115,15	101,89	88,44	0,00	89,65	81,67	62,96	0,00
Экологический контроль	0601	0,003	0,00	0,003	0,00	0,003	0,00	0,003	0,00
Охрана объектов растительного и животного мира и среды их обитания	0603	0,05	0,05	0,00	0,00	0,05	0,05	0,00	0,00
Прикладные научные исследования в области охраны окружающей среды	0604	1,00	1,00	0,00	0,00	1,00	1,00	0,00	0,00
Другие вопросы в области охраны окружающей среды	0605	114,09	100,83	88,44	0,00	88,60	80,62	62,96	0,00

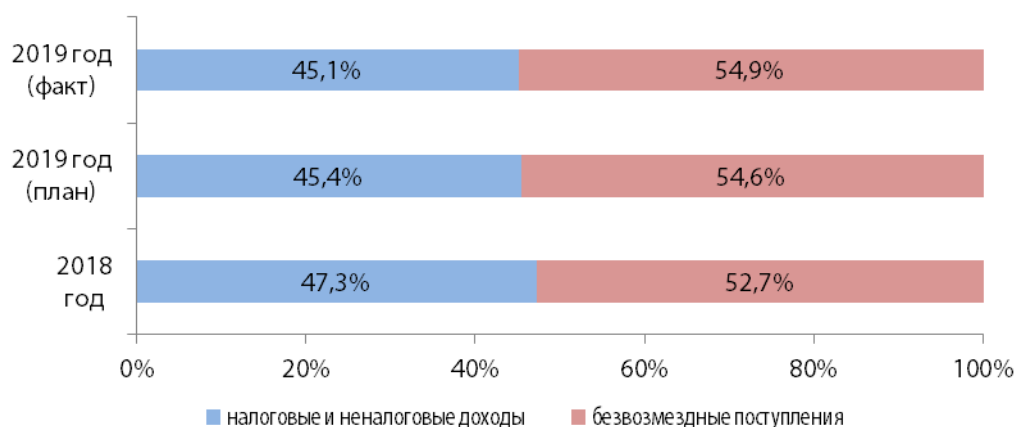
Наименование показателя	РзПр	Утверждено на 2019 год				Исполнено в 2019 году			
		Консолидированный бюджет Брянской области и Территориального фонда ОМС Брянской области	областной бюджет	местные бюджеты	бюджет Территориального фонда ОМС Брянской области	Консолидированный бюджет Брянской области и Территориального фонда ОМС Брянской области	областной бюджет	местные бюджеты	бюджет Территориального фонда ОМС Брянской области
ОБРАЗОВАНИЕ	0700	18 262,50	13 181,91	14 859,78	0,00	18 075,33	13 060,63	14 718,61	0,00
Дошкольное образование	0701	5 047,93	3 898,61	5 047,93	0,00	4 962,59	3 835,76	4 962,59	0,00
Общее образование	0702	8 629,45	6 640,07	7 690,87	0,00	8 583,92	6 626,35	7 647,89	0,00
Дополнительное образование детей	0703	1 435,95	389,50	1 079,37	0,00	1 390,78	349,79	1 073,13	0,00
Среднее профессиональное образование	0704	1 622,14	1 622,14	0,00	0,00	1 622,07	1 622,07	0,00	0,00
Профессиональная подготовка, переподготовка и повышение квалификации	0705	51,15	50,76	0,39	0,00	50,55	50,16	0,39	0,00
Молодежная политика	0707	349,72	317,77	58,04	0,00	346,97	315,21	57,85	0,00
Другие вопросы в области образования	0709	1 126,16	263,05	983,17	0,00	1 118,46	261,29	976,77	0,00
КУЛЬТУРА, КИНЕМАТОГРАФИЯ	0800	2 420,85	968,04	1 745,26	0,00	2 397,43	963,55	1 721,79	0,00
Культура	0801	2 211,73	928,30	1 558,12	0,00	2 191,13	923,96	1 537,35	0,00
Кинематография	0802	3,47	0,00	5,78	0,00	3,40	0,00	5,72	0,00
Другие вопросы в области культуры, кинематографии	0804	205,65	39,74	181,35	0,00	202,90	39,59	178,73	0,00
ЗДРАВООХРАНЕНИЕ	0900	20 134,39	5 685,87	0,43	14 449,29	19 887,96	5 540,92	0,43	14 347,81
Стационарная медицинская помощь	0901	3 002,04	3 002,04	0,00	0,00	2 908,94	2 908,94	0,00	0,00
Амбулаторная помощь	0902	1 834,43	1 834,00	0,43	0,00	1 784,65	1 784,22	0,43	0,00
Скорая медицинская помощь	0904	88,27	88,27	0,00	0,00	88,27	88,27	0,00	0,00
Санаторно-оздоровительная помощь	0905	98,17	98,17	0,00	0,00	98,17	98,17	0,00	0,00
Заготовка, переработка, хранение и обеспечение безопасности донорской крови и её компонентов	0906	146,27	146,27	0,00	0,00	146,27	146,27	0,00	0,00
Другие вопросы в области здравоохранения	0909	14 965,21	517,12	0,00	14 449,29	14 861,66	515,05	0,00	14 347,81
СОЦИАЛЬНАЯ ПОЛИТИКА	1000	15 762,41	15 494,42	1 269,96	0,00	15 167,20	14 901,17	972,31	0,00
Пенсионное обеспечение	1001	335,50	144,10	191,41	0,00	334,43	143,59	190,84	0,00
Социальное обслуживание населения	1002	1 536,09	1 536,09	0,00	0,00	1 533,83	1 533,83	0,00	0,00
Социальное обеспечение населения	1003	11 398,95	11 395,36	7,61	0,00	11 141,05	11 137,47	6 491,61	0,00
Охрана семьи и детства	1004	2 051,27	2 056,63	992,60	0,00	1 752,68	1 758,57	697,48	0,00

Наименование показателя	РзПр	Утверждено на 2019 год				Исполнено в 2019 году			
		Консолидированный бюджет Брянской области и Территориального фонда ОМС Брянской области	областной бюджет	местные бюджеты	бюджет Территориального фонда ОМС Брянской области	Консолидированный бюджет Брянской области и Территориального фонда ОМС Брянской области	областной бюджет	местные бюджеты	бюджет Территориального фонда ОМС Брянской области
Другие вопросы в области социальной политики	1006	440,60	362,25	78,35	0,00	405,20	327,70	77,50	0,00
ФИЗИЧЕСКАЯ КУЛЬТУРА И СПОРТ	1100	2 341,19	1 887,64	1 039,86	0,00	1 864,29	1 446,80	775,66	0,00
Физическая культура	1101	1 018,65	645,31	765,96	0,00	849,37	486,64	596,64	0,00
Массовый спорт	1102	1 154,18	1 082,45	264,65	0,00	846,63	800,33	169,80	0,00
Спорт высших достижений	1103	147,01	147,78	0,00	0,00	147,01	147,78	0,00	0,00
Другие вопросы в области физической культуры и спорта	1105	21,35	12,10	9,25	0,00	21,27	12,06	9,21	0,00
СРЕДСТВА МАССОВОЙ ИНФОРМАЦИИ	1200	148,89	148,22	0,67	0,00	148,76	148,08	0,68	0,00
Телевидение и радиовещание	1201	30,42	30,42	0,00	0,00	30,42	30,42	0,00	0,00
Периодическая печать и издательства	1202	80,38	79,70	0,68	0,00	80,38	79,70	0,68	0,00
Другие вопросы в области средств массовой информации	1204	38,10	38,10	0,00	0,00	37,96	37,96	0,00	0,00
ОБСЛУЖИВАНИЕ ГОСУДАРСТВЕННОГО И МУНИЦИПАЛЬНОГО ДОЛГА	1300	259,18	72,24	186,93	0,00	242,19	55,60	186,59	0,00
Обслуживание государственного внутреннего и муниципального долга	1301	259,18	72,24	186,93	0,00	242,19	55,60	186,59	0,00
МЕЖБЮДЖЕТНЫЕ ТРАНСФЕРТЫ ОБЩЕГО ХАРАКТЕРА БЮДЖЕТАМ БЮДЖЕТНОЙ СИСТЕМЫ РОССИЙСКОЙ ФЕДЕРАЦИИ	1400	4,37	3 757,28	160,98	0,00	0,00	3 745,62	160,79	0,00
Дотации на выравнивание бюджетной обеспеченности субъектов Российской Федерации и муниципальных образований	1401	0,00	2 185,49	30,38	0,00	0,00	2 185,49	30,38	0,00
Иные дотации	1402	4,37	1 255,95	124,47	0,00	0,00	1 251,58	124,27	0,00
Прочие межбюджетные трансферты общего характера	1403	0,00	315,84	6,13	0,00	0,00	308,55	6,13	0,00
Результат исполнения бюджета (дефицит / профицит)	7900	- 3 091,2	- 2 345,35	- 724,69	- 21,16	1 057,87	1 009,27	- 39,33	87,93

Динамика основных характеристик областного бюджета 2018 – 2019 годы

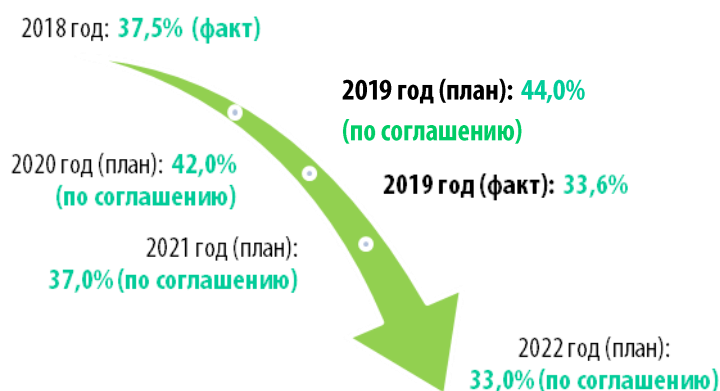
млн. рублей

	2018 факт	2019 план	2019 факт
Доходы бюджета (всего)	58 041,01	64 489,91	65 559,24
налоговые и неналоговые доходы	27 472,88	29 320,41	29 610,47
безвозмездные поступления	30 568,13	35 169,50	35 948,77
безвозмездные поступления из федерального бюджета	30 573,92	35 007,22	35 789,65
Расходы	55 693,93	66 835,26	64 549,97
Дефицит / Профицит	2 347,08	- 2 345,35	1 009,27
Объем государственного внутреннего долга	10 296,6	9 946,12	9 945,01



Структура доходов областного бюджета в 2018 – 2019 годах

Один из наиболее важных показателей бюджета – **доля государственного долга в налоговых и неналоговых доходах**. Снижение данного показателя – один из критериев эффективности государственной долговой политики. По итогам 2019 года данный показатель сложился ниже значений (на 9,5%), установленных в соглашениях, заключенных Брянской областью с Минфином России:

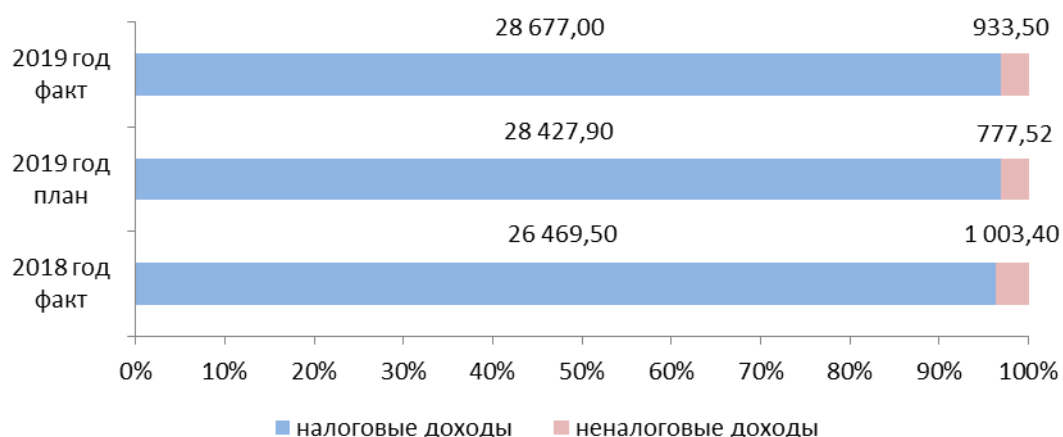


3.1. ДОХОДЫ ОБЛАСТНОГО БЮДЖЕТА

3.1.1. НАЛОГОВЫЕ И НЕНАЛОГОВЫЕ ДОХОДЫ

Основную долю налоговых и неналоговых доходов бюджета составляют следующие источники: налог на доходы физических лиц, налог на прибыль организаций, акцизы и налог на имущество организаций. На указанные четыре источника приходится почти 84 % налоговых доходов областного бюджета в 2019 году.

млн. рублей				
Налоговые и неналоговые доходы	2017 год	2018 год	2019 год (план)	2019 год (факт)
налог на доходы физических лиц	9 218,37	10 180,93	10 852,87	10 966,00
налог на прибыль организаций	5 572,96	6 012,45	6 448,19	6 475,56
акцизы	3 830,00	3 837,49	4 599,76	4 642,82
налог на имущество организаций	2 774,58	3 215,99	2 802,47	2 797,59
прочие налоговые доходы	2 762,53	3 222,64	3 724,62	3 794,98

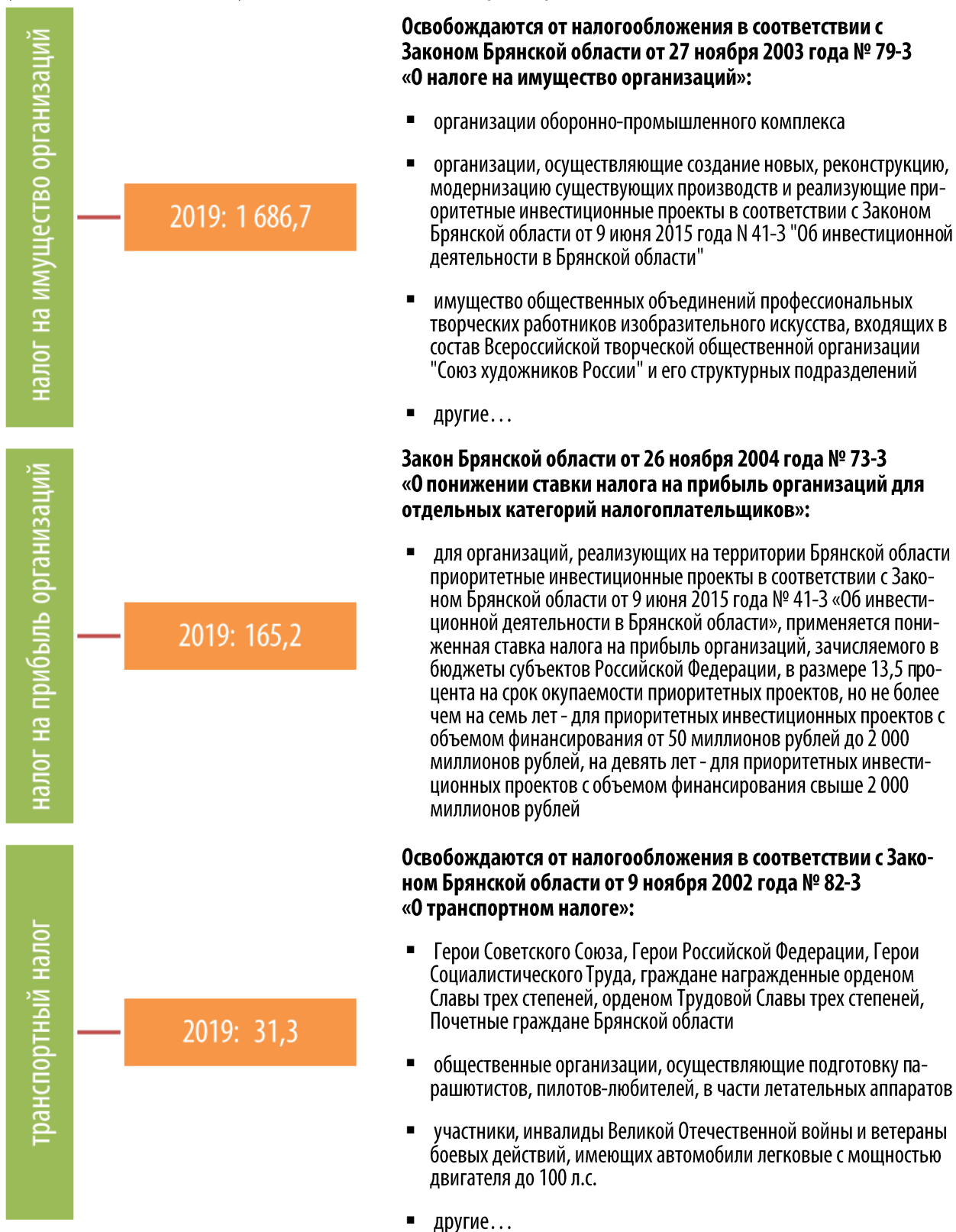


Структура и объем налоговых и неналоговых доходов областного бюджета, млн. рублей



3.1.2. НАЛОГОВЫЕ РАСХОДЫ И ОЦЕНКА ИХ ЭФФЕКТИВНОСТИ

Налоговые расходы (налоговые льготы) – предоставляемые отдельным категориям налогоплательщиков преимущества по сравнению с другими налогоплательщиками, включая возможность не уплачивать налоги либо уплачивать их в меньшем размере.



«выпадающие» в результате предоставления налоговых льгот доходы в млн. рублей

Оценка эффективности предоставляемых налоговых расходов (налоговых льгот) осуществляется в соответствии с постановлением Правительства Брянской области от 23 декабря 2019 года № 642-п «Об утверждении Порядка оценки налоговых расходов». При проведении оценки учитывается как экономическая, так и бюджетная эффективность.

3.1.3. КРУПНЫЕ НАЛОГПЛАТЕЛЬЩИКИ БРЯНСКОЙ ОБЛАСТИ И ИХ ВКЛАД В ОБЩИЙ ОБЪЕМ НАЛОГОВЫХ ДОХОДОВ БЮДЖЕТА

За 2019 год 100 крупнейшими налогоплательщиками региона перечислено в областной и местные бюджеты 9,0 млрд. рублей налогов.

Крупнейшими налогоплательщиками Брянской области являются:

Группа (по убыванию общего объема уплаченных налогов)	Наименование юридического лица	Оценка вклада в формирование отдельных налоговых доходов		
		налог на прибыль организаций	налог на доходы физических лиц	акцизы
1 	ОАО «РЖД»			
	АО «ТРАНСНЕФТЬ-ДРУЖБА»			
	АО «УК «БМЗ»			
	ПАО «Сбербанк России»			
	АО «Брянскпиво»			
2 	ООО «Брянская мясная компания»			
	АО БХЗ им. 50-летия СССР			
	АО «ПО «Бежицкая сталь»			
	АО «Пролетарий»			
	АО «Мальцовский портландцемент»			
3 	ПАО «МРСК ЦЕНТРА»			
	ООО «Брянский Бройлер»			
	ЗАО «Группа Кремний ЭЛ»			
	ООО «Каскад»			
	АО «Газпром газораспределение Брянск»			
	ТНВ «Сыр Стародубский»			
	АО «Карачевский завод «Электродеталь»			
	ООО «РИРЦ» Брянской области			
	АО «Куриное Царство-Брянск»			
	ООО «Жуковский веломотозавод»			
	АО «ТАНДЕР»			
	ООО «Дружба»			
	АО «Клинцовский автокрановый завод»			
	АО «Брянский автомобильный завод»			
	АО «МЕТАКЛЭЙ»			
	АО «Брянскавтодор»			
	ГУП «Брянсккоммунэнерго»			
	ООО «Термотрон-Завод»			

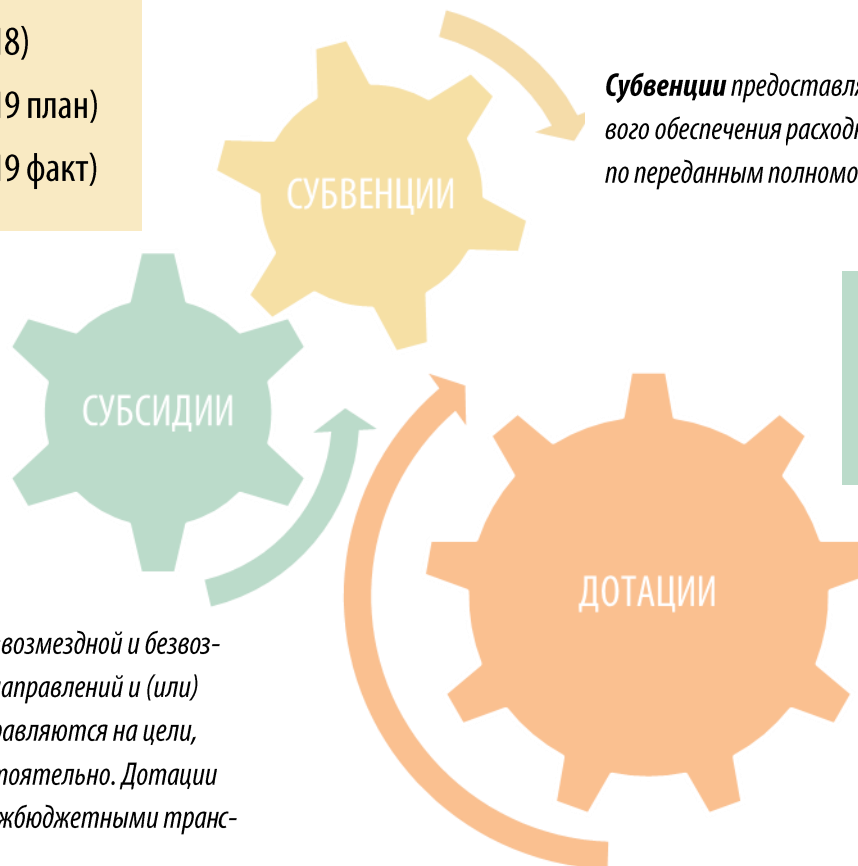
3.2. МЕЖБЮДЖЕТНЫЕ ТРАНСФЕРТЫ

Безвозмездные поступления в бюджет – межбюджетные трансферты (средства), предоставляемые одним бюджетом другому. Межбюджетные трансферты формируют значительную часть бюджетов всех уровней. Межбюджетные трансферты подразделяются на дотации, субсидии, субвенции.

4 906,68 (2018)
5 283,91 (2019 план)
4 839,07 (2019 факт)

Субсидии предоставляются на поддержку реализации полномочий, исполнение которых закреплено за получателем субсидий. Субсидии обычно предоставляются на условиях софинансирования – это означает, что получатель субсидии должен за счет собственных средств предусмотреть определенную долю финансирования (до 15%) на те же цели

Дотации предоставляются на безвозмездной и безвозвратной основе без установления направлений и (или) условий их использования, т.е. направляются на цели, определяемые получателем самостоятельно. Дотации обычно называют «нецелевыми межбюджетными трансфертами».



Субвенции предоставляются в целях финансового обеспечения расходных обязательств по переданным полномочиям

6 654,01 (2018)
6 706,50 (2019 план)
6 388,38 (2019 факт)

14 064,64 (2018)
13 031,18 (2019 план)
13 964,76 (2019 факт)

Отдельные межбюджетные трансферты из федерального бюджета распределяются между субъектами Российской Федерации в течение года; объем областного бюджета неоднократно подвергается корректировке в сторону увеличения в ходе его исполнения.

Сведения в миллионах рублей.

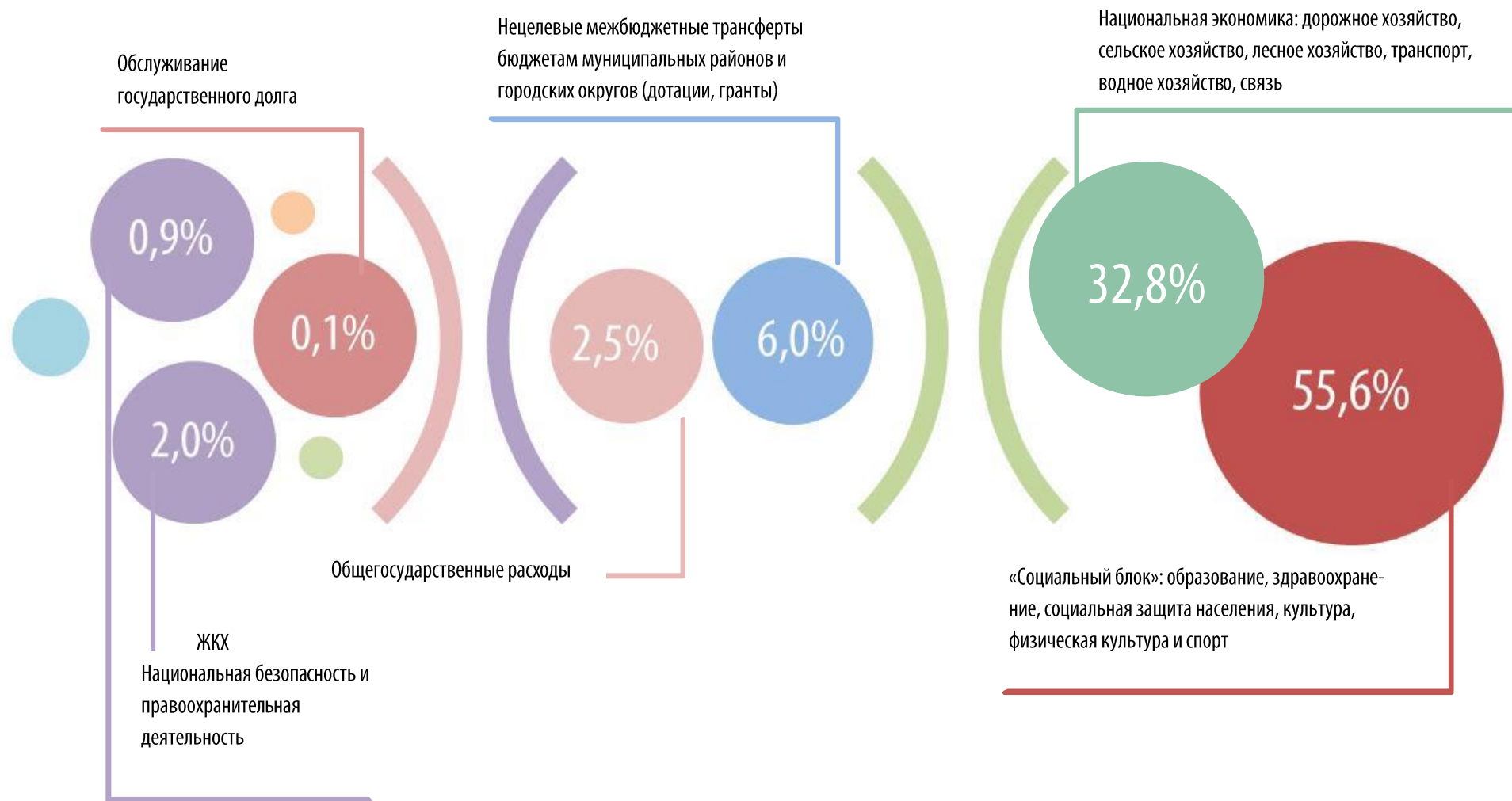
3.3. РАСХОДЫ ОБЛАСТНОГО БЮДЖЕТА

3.3.1. ДИНАМИКА И СТРУКТУРА РАСХОДОВ БЮДЖЕТА

Направление расходов	2018 год	2019 год			
		план	факт	% исполнения	доля в общем объеме расходов, %
Общегосударственные вопросы	1 258,73	1 739,06	1 580,50	90,9	2,5
Национальная оборона	82,15	94,21	91,86	97,5	0,2
Национальная безопасность и правоохранительная деятельность	583,37	591,42	572,59	96,8	0,9
Национальная экономика	16 585,09	21 676,78	21 180,33	97,7	32,8
Жилищно-коммунальное хозяйство	1 040,35	1 436,28	1 180,65	82,2	1,8
Охрана окружающей среды	42,77	101,89	81,67	80,2	0,1
Образование	11 881,54	13 181,91	13 060,63	99,1	20,2
Культура, кинематография	722,56	968,04	963,55	99,5	1,5
Здравоохранение	3 954,93	5 685,87	5 540,92	97,5	8,6
Социальная политика	14 911,39	15 494,42	14 901,17	96,2	23,1
Физическая культура и спорт	747,45	1 887,64	1 446,80	76,6	2,2
Средства массовой информации	114,70	148,22	148,08	99,9	0,2
Обслуживание государственного и муниципального долга	146,70	72,24	55,60	77,0	0,1
Межбюджетные трансферты общего характера бюджетам бюджетной системы Российской Федерации	3 622,20	3 757,28	3 745,62	99,7	5,8
Итого	55 693,93	66 835,26	64 549,97	96,6	100,0

млн. рублей



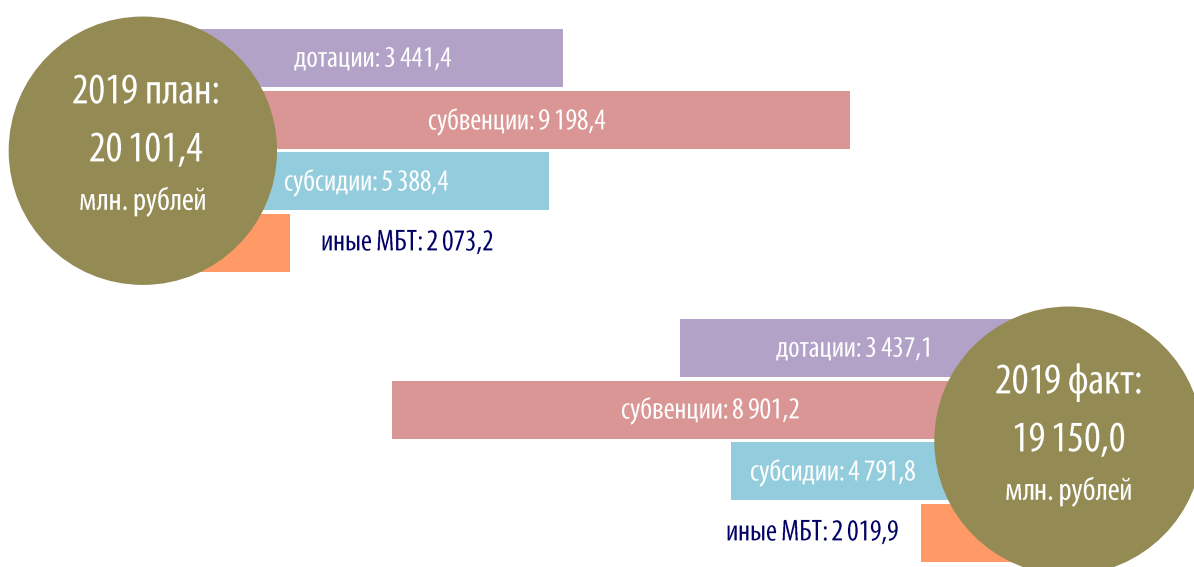
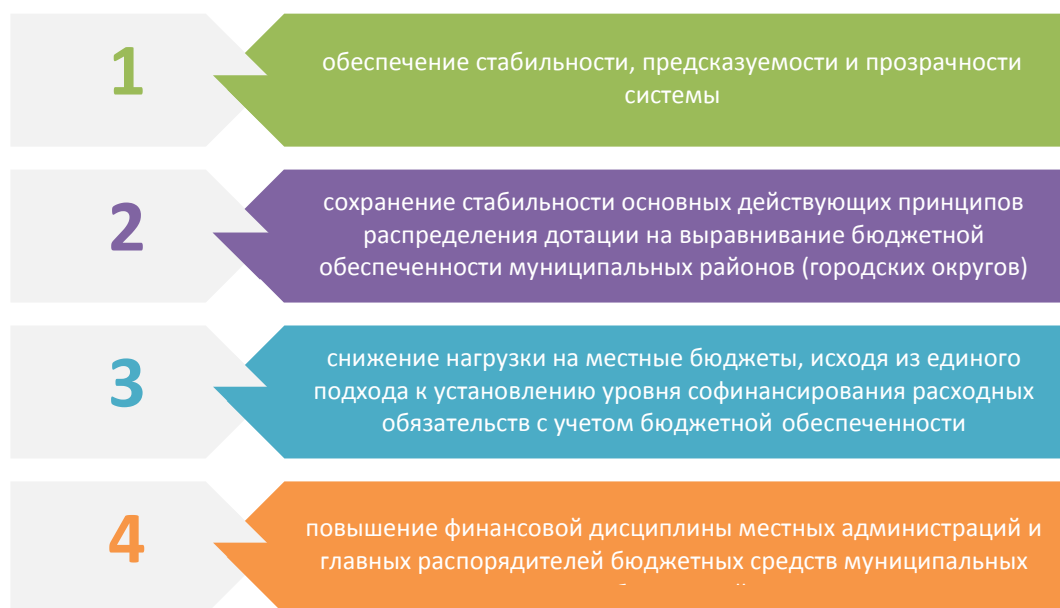


Структура расходов областного бюджета в 2019 году

3.3.2. ДИНАМИКА И СТРУКТУРА МЕЖБЮДЖЕТНЫХ ТРАНСФЕРТОВ

Межбюджетные отношения с муниципальными образованиями Брянской области сформированы в соответствии с законом Брянской области от 2 ноября 2016 года № 89-З «О межбюджетных отношениях в Брянской области».

Основными принципами распределения межбюджетных трансфертов являются следующие:



3.3.3. ДОТАЦИИ БЮДЖЕТАМ МУНИЦИПАЛЬНЫХ ОБРАЗОВАНИЙ

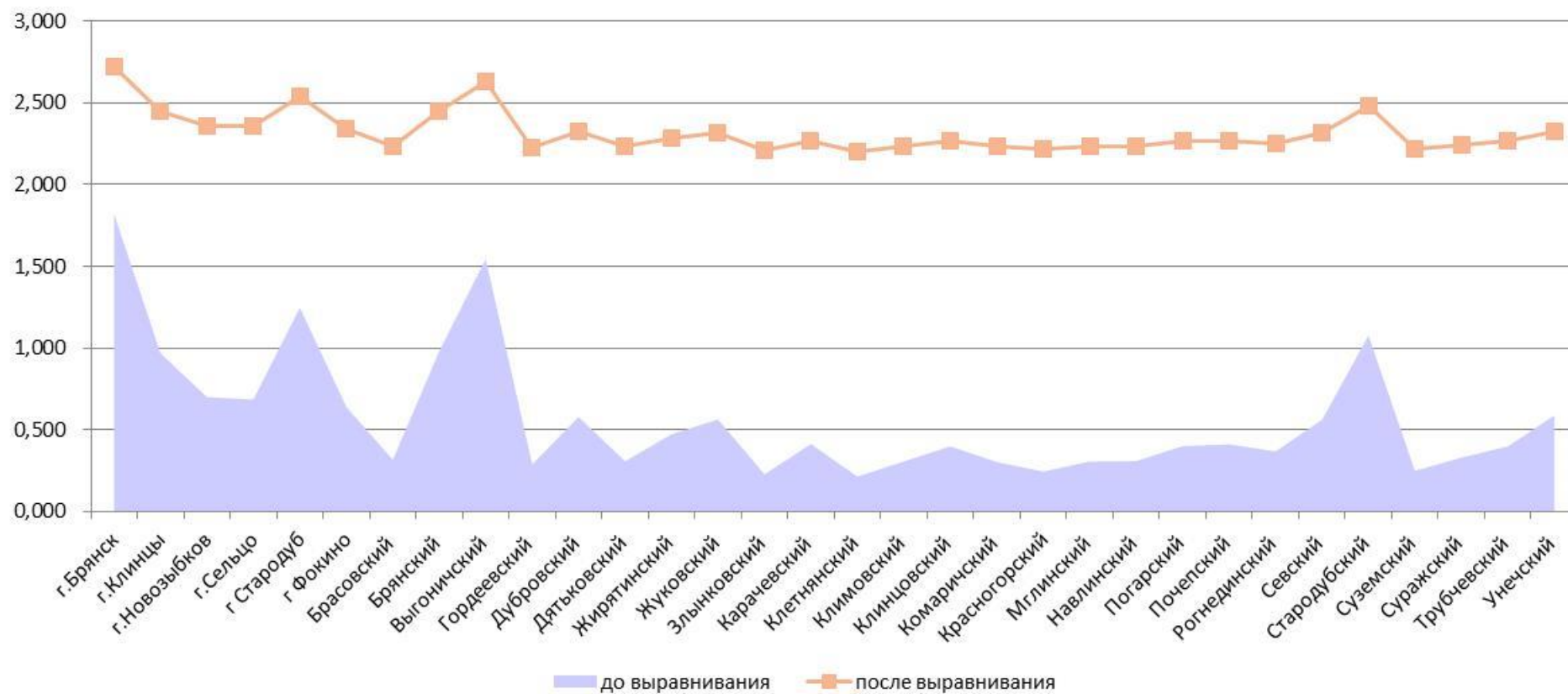
Наименование дотации	2019 год (план), тыс. рублей	2019 год (факт), тыс. рублей
Дотация на выравнивание бюджетной обеспеченности муниципальных районов (городских округов)	2 075 494,5	2 075 494,5
Дотация на выравнивание бюджетной обеспеченности городских округов в части реализации полномочий органов местного самоуправления поселений	110 000,0	110 000,0
Дотация на поддержку мер по обеспечению сбалансированности бюджетов муниципальных районов (городских округов)	1 237 448,5	1 233 576,0
Дотация на стимулирование результатов социально-экономического развития территорий и качества управления общественными финансами муниципальных районов (городских округов)	10 000,0	10 000,0
Дотация на стимулирование муниципальных районов (городских округов) по результатам мониторинга оценки качества организации и осуществления бюджетного процесса	4 000,0	4 000,0
Дотации муниципальным образованиям на организацию и проведение регионального этапа всероссийского конкурса «Лучшая муниципальная практика» в Брянской области»	1 000,0	1 000,0
Гранты муниципальным образованиям, населенные пункты которых удостоены почетного звания Брянской области «Город партизанской славы», «Поселок партизанской славы», «Село партизанской славы», «Населенный пункт партизанской славы», изготовление памятных медалей «В честь подвига партизан и подпольщиков» в форме дотаций	3 000,0	3 000,0
Дотация бюджетам муниципальных образований на повышение инвестиционной привлекательности Брянской области	500,0	0,0

Наиболее значимая дотация бюджетам муниципальных районов и городских округов – дотация на выравнивание уровня бюджетной обеспеченности. Бюджетное выравнивание – это процесс, осуществляемый Правительством Брянской области с целью сглаживания различий в уровнях социально-экономического развития территорий, обеспечения сбалансированности бюджетов всех уровней и относительно равной возможности реализации социальных гарантий на территории муниципальных образований.

Отправной точкой для распределения дотаций является уровень расчетной бюджетной обеспеченности, определяемый как отношение индекса налогового потенциала к индексу бюджетных расходов.

Целью выравнивания бюджетной обеспеченности является сокращение разрыва между муниципальными образованиями с высоким и низким уровнем бюджетной обеспеченности.

Уровень расчетной бюджетной обеспеченности муниципальных районов, городских округов



3.3.4. СУБСИДИИ БЮДЖЕТАМ МУНИЦИПАЛЬНЫХ ОБРАЗОВАНИЙ

Направление предоставления субсидий	2019 год (план), тыс. рублей	2019 год (факт), тыс. рублей
Национальная экономика	2 252 707,8	2 163 532,2
Жилищно-коммунальное хозяйство	974 958,8	778 297,9
Охрана окружающей среды	75 175,1	54 983,5
Образование	1 048 862,6	993 719,3
Культура, кинематография	123 955,0	123 858,5
Социальная политика	73 476,2	73 448,2
Физическая культура и спорт	580 211,7	352 250,8
Межбюджетные трансферты общего характера бюджетам бюджетной системы Российской Федерации	259 058,6	251 768,7
Итого:	5 388 405,8	4 791 859,1

3.3.5. СУБВЕНЦИИ БЮДЖЕТАМ МУНИЦИПАЛЬНЫХ ОБРАЗОВАНИЙ

Наименование субвенции	2019 год (план), тыс. рублей	2019 год (факт), тыс. рублей
Субвенции, предоставляемые за счет средств областного бюджета		
Субвенция на выравнивание бюджетной обеспеченности поселений	24 780,5	24 780,5
Субвенция на компенсацию части родительской платы за присмотр и уход за детьми в образовательных организациях, реализующих образовательную программу дошкольного образования	92 698,0	88 569,4
Субвенция на обеспечение сохранности жилых помещений, закрепленных за детьми-сиротами и детьми, оставшимися без попечения родителей	4 014,0	2 911,9
Субвенция на организацию и осуществление деятельности по опеке и попечительству, выплата ежемесячных денежных средств на содержание и проезд ребенка, переданного на воспитание в семью опекуна (попечителя), приемную семью, вознаграждения приемным родителям, подготовку лиц, желающих принять на воспитание в свою семью ребенка, оставшегося без попечения родителей	420 929,4	388 694,0
Субвенция на организацию и проведение на территории Брянской области мероприятий по предупреждению и ликвидации болезней животных, их лечению, защите населения от болезней, общих для человека и животных, в части оборудования и содержания скотомогильников (биотермических ям) и в части организации отлова и содержания безнадзорных животных на территории Брянской области	5 749,6	5 255,8
Субвенция на осуществление отдельных полномочий в области охраны труда и уведомительной регистрации территориальных соглашений и коллективных договоров	6 847,2	6 847,2

Наименование субвенции	2019 год (план), тыс. рублей	2019 год (факт), тыс. рублей
Субвенция на предоставление жилых помещений детям-сиротам и детям, оставшимся без попечения родителей, лицам из их числа по договорам найма специализированных жилых помещений	320 000,0	66 229,5
Субвенция на предоставление мер социальной поддержки по оплате жилья и коммунальных услуг отдельным категориям граждан, работающих в учреждениях культуры, находящихся в сельской местности или поселках городского типа на территории Брянской области	3 225,1	3 197,9
Субвенция на предоставление мер социальной поддержки работникам образовательных организаций, работающим в сельских населенных пунктах и поселках городского типа на территории Брянской области	118 635,1	118 163,7
Субвенция на профилактику безнадзорности и правонарушений несовершеннолетних, организация деятельности административных комиссий и определение перечня должностных лиц органов местного самоуправления, уполномоченных составлять протоколы об административных правонарушениях	35 552,9	35 512,8
Субвенция на финансовое обеспечение государственных гарантий реализации прав на получение общедоступного и бесплатного дошкольного образования в образовательных организациях	3 129 546,7	3 129 541,8
Субвенция на финансовое обеспечение государственных гарантий реализации прав на получение общедоступного и бесплатного начального общего, основного общего, среднего общего образования в общеобразовательных организациях	4 917 744,4	4 917 725,5
Субвенции, предоставляемые за счет средств федерального бюджета		
Субвенция на выплату единовременного пособия при всех формах устройства детей, лишенных родительского попечения, в семью	9 991,6	5 359,7
Субвенция на осуществление полномочий по составлению (изменению) списков кандидатов в присяжные заседатели федеральных судов общей юрисдикции в Российской Федерации	423,9	226,5
Субвенция на осуществление первичного воинского учета на территориях, где отсутствуют военные комиссариаты	29 577,8	29 577,7
Субвенция на предоставление жилых помещений детям-сиротам и детям, оставшимся без попечения родителей, лицам из их числа по договорам найма специализированных жилых помещений	78 641,0	78 641,0

Сведения о показателях дефицита/профицита областного бюджета и долговых обязательствах, млн. руб./%

Показатель	2018 год	2019 год, план	2019 год, факт
дефицит / профицит бюджета	2 347,08	- 2 345,35	1 009,27
<i>ст.92.1 БК РФ: «Дефицит бюджета субъекта Российской Федерации не должен превышать 15 процентов утвержденного общего годового объема доходов бюджета субъекта Российской Федерации без учета утвержденного объема безвозмездных поступлений»</i>	-	8,00%	-
государственный долг	10 296,56	9 946,12	9 945,01
<i>ст.107 БК РФ «Предельный объем государственного долга субъекта Российской Федерации не должен превышать утвержденный общий годовой объем доходов бюджета субъекта Российской Федерации без учета утвержденного объема безвозмездных поступлений»</i>	37,5%	33,9%	33,6%
кредиты кредитных организаций	3 001,11	3 001,11	3 000,00
бюджетные кредиты	7 295,45	6 945,01	6 945,01
государственные гарантии	0,0	0,0	0,0
расходы на обслуживание государственного долга	146,70	72,24	55,60
<i>ст.111 БК РФ: «Объем расходов на обслуживание государственного долга не должен превышать 15 процентов объема расходов бюджета, за исключением объема расходов, которые осуществляются за счет субвенций, предоставляемых из бюджетов бюджетной системы Российской Федерации»</i>	0,3%	0,1%	0,1%

3.4. ИСТОЧНИКИ ФИНАНСИРОВАНИЯ ДЕФИЦИТА БЮДЖЕТА

Структура источников	2019 план, млн. рублей	2019 факт, млн. рублей
Кредиты кредитных организаций	0,00	- 1,11
получение	3 001,11	3 000,00
погашение	- 3 001,11	- 3 001,11
Бюджетные кредиты	- 350,44	- 350,44
получение	1 000,53	0,00
погашение	- 1 350,97	- 350,44
Изменение остатков средств	2 695,79	- 657,78
<i>справочно: остаток средств</i>	-	3 034,52
Иные источники	0,00	0,05

4. ГОСУДАРСТВЕННЫЕ ПРОГРАММЫ БРЯНСКОЙ ОБЛАСТИ И ОБЩЕСТВЕННО ЗНАЧИМЫЕ ПРОЕКТЫ

Основной составляющей областного бюджета являются государственные программы Брянской области.

Государственная программа – утверждённый постановлением Правительства Брянской области документ, определяющий цели и задачи деятельности органов государственной власти, систему мероприятий (действий), направленных на достижение целей и решение задач, систему индикаторов (показателей) эффективности деятельности органов государственной власти и их целевые значения, а также взаимоувязку целей, задач, мероприятий, индикаторов (показателей) и выделяемых на государственную программу средств.

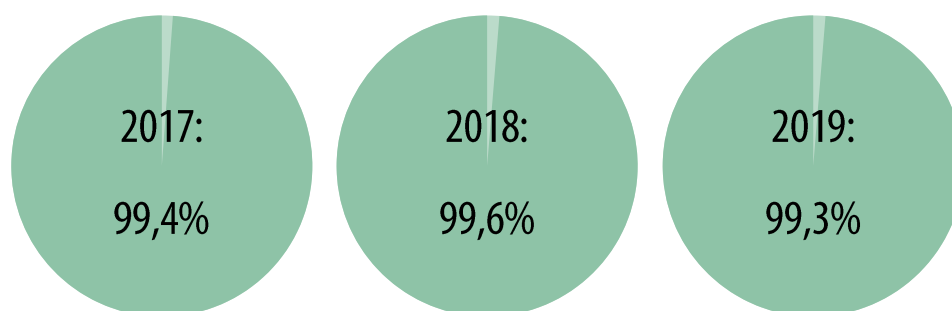
В 2019 году в Брянской области осуществлялась реализация 21 государственной программы.

Наименование госпрограммы	План (рублей)	Исполнение (рублей)	Доля в общем объеме
Профилактика правонарушений и противодействие преступности на территории Брянской области, содействие реализации полномочий в сфере региональной безопасности, защита населения и территории Брянской области от чрезвычайных ситуаций, профилактика терроризма и экстремизма	726 007 407,78	701 468 101,32	1,1
Обеспечение реализации полномочий высшего исполнительного органа государственной власти Брянской области	602 531 902,04	583 558 503,42	0,9
Охрана окружающей среды, воспроизводство и использование природных ресурсов Брянской области	147 058 486,67	122 444 817,52	0,2
Региональная политика Брянской области	387 431 988,00	382 515 997,88	0,6
Развитие топливно-энергетического комплекса и жилищно-коммунального хозяйства Брянской области	751 961 508,14	595 013 293,99	0,9
Формирование современной городской среды Брянской области	376 964 242,00	376 964 242,00	0,6
Развитие здравоохранения Брянской области	10 679 731 782,04	10 534 772 307,05	16,3
Развитие культуры и туризма в Брянской области	1 053 674 186,93	1 049 276 482,63	1,6
Развитие образования и науки Брянской области	12 511 843 176,24	12 387 284 034,67	19,2
Развитие сельского хозяйства и регулирование рынков сельскохозяйственной продукции, сырья и продовольствия Брянской области	12 300 559 353,17	12 272 320 953,87	19,0
Управление государственными финансами Брянской области	3 745 745 833,23	3 702 610 510,67	5,7
Обеспечение реализации государственных полномочий в области строительства, архитектуры и развитие дорожного хозяйства Брянской области	6 554 040 023,85	6 078 867 472,98	9,4

Наименование госпрограммы	План (рублей)	Исполнение (рублей)	Доля в общем объеме
Создание новых мест в общеобразовательных организациях Брянской области в соответствии с прогнозируемой потребностью и современными условиями обучения	473 375 217,39	473 375 217,39	0,7
Социальная и демографическая политика Брянской области	10 029 537 170,57	9 441 235 356,93	14,6
Доступная среда Брянской области	59 240 277,39	59 182 356,39	0,1
Развитие физической культуры и спорта Брянской области	1 899 423 864,87	1 458 557 371,13	2,3
Развитие мировой юстиции Брянской области	242 273 607,19	240 418 243,01	0,4
Содействие занятости населения, государственное регулирование социально-трудовых отношений и охраны труда в Брянской области	689 804 996,00	688 809 593,92	1,1
Развитие лесного хозяйства Брянской области	537 722 654,00	536 107 196,66	0,8
Развитие промышленности, транспорта и связи Брянской области	1 623 307 241,75	1 546 701 394,84	2,4
Экономическое развитие, инвестиционная политика и инновационная экономика Брянской области	877 892 664,93	867 317 952,18	1,4
Итого по госпрограммам:	66 270 127 584,18	64 098 801 400,45	99,3
Непрограммная деятельность	565 136 691,22	451 170 730,87	0,7
ИТОГО:	66 835 264 275,40	64 549 972 131,32	100,0

Общий объем расходов в рамках государственных программ составил 64 098 801,4 тыс. рублей, или 96,7 процента от запланированного объема (66 270 127,6 тыс. рублей) и 115,5 процента к исполнению 2018 года в рамках государственных программ.

Непрограммные расходы бюджета в 2019 году сложились в объеме 451 170,7 тыс. рублей, или 79,8 процента от плана.



Доля расходов областного бюджета в рамках государственных программ

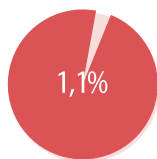
ОБЩЕСТВЕННО ЗНАЧИМЫЕ ПРОЕКТЫ

Наименование объекта	Стоимость объекта строительства по проектно-сметной документации, рублей	срок сдачи объекта в эксплуатацию	финансирование в 2019 году, рублей	Источники финансирования объекта в 2019 году			финансирование в 2018, рублей	финансирование в 2017, рублей
				Федеральный бюджет, рублей	Областной бюджет, рублей	Местный бюджет, рублей		
Школа на 1225 мест в районе старого аэропорта в Советском районе г. Брянска	862 298 860,00	2020	429 500 414,13	391 228 100,00	34 019 834,78	4 252 479,35	34 403 487,10	0,00
Детский сад по ул. Романа Брянского в Советском районе г. Брянска	144 452 698,99	2019	123 798 257,30	83 299 174,92	34 404 818,18	6 094 264,20	15 889 233,11	0,00
Детский сад в микрорайоне "Мегаполис – парк" п. Путевка Брянского района на 135 мест, из них 80 мест для детей от двух месяцев до трех лет	98 295 378,31	2019	47 373 461,72	28 279 175,87	16 725 620,36	2 368 665,49	50 597 765,39	0,00
Детский сад по ул. Новозыбковской в Фокинском районе г. Брянска	100 503 109,42	2019	74 223 211,76	0,00	70 688 773,10	3 534 438,66	21 438 841,36	0,00
Пристройка для размещения групп раннего возраста к детскому саду № 155 "Светлячок" в Бежицком районе г. Брянска	38 417 032,76	2019	6 267 852,42	4 861 227,42	1 108 155,84	298 469,16	31 647 303,00	0,00
Детский сад на 135 мест, в том числе 80 мест для детей в возрасте от двух месяцев до трех лет в г. Сураже	102 403 939,64	2019	81 098 113,74	55 300 667,15	21 883 259,94	3 914 186,65	20 000 010,25	0,00
Пристройка для размещения групп раннего возраста к детскому саду № 53 "Зелёный огонёк" в Советском районе г. Брянска	43 087 860,00	2019	41 497 282,00	30 238 652,00	9 282 568,95	1 976 061,05	0,00	0,00
Пристройка для размещения групп раннего возраста к детскому саду № 158 «Капелька» в Бежицком районе г. Брянск (55/55 мест)	41 517 600,00	2019	39 516 488,58	30 238 652,00	7 362 750,58	1 915 086,00	0,00	0,00
Пристройка для размещения групп раннего возраста к детскому саду № 112 «Лисичка» в Володарском районе г. Брянска	41 517 600,00	2019	40 704 360,15	30 238 652,00	8 493 622,15	1 972 086,00	0,00	0,00
Пристройка для размещения групп раннего возраста к детскому саду № 129 «Подсолнушек» в Советском районе г. Брянска	50 249 130,00	2019	46 784 649,03	23 888 798,70	20 668 009,90	2 227 840,43	0,00	0,00
Пристройка для размещения групп раннего возраста к детскому саду № 125 "Чиполлино" в Советском районе г. Брянска	41 517 600,00	2019	33 044 987,17	0,00	31 256 419,66	1 788 567,51	0,00	0,00

Наименование объекта	Стоимость объекта строительства по проектно-сметной документации, рублей	срок сдачи объекта в эксплуатацию	финансирование в 2019 году, рублей	Источники финансирования объекта в 2019 году			финансирование в 2018, рублей	финансирование в 2017, рублей
				Федеральный бюджет, рублей	Областной бюджет, рублей	Местный бюджет, рублей		
Пристройка для размещения групп раннего возраста к детскому саду № 111 «Гнёздышко» в Советском районе г. Брянска	41 517 600,00	2019	37 100 785,37	0,00	35 128 699,37	1 972 086,00	0,00	0,00
Детский сад в районе старого аэропорта в Советском районе г. Брянск	181 009 990,00	2020	85 766 727,43	75 147 989,75	6 534 607,80	4 084 129,88	0,00	0,00
Детская поликлиника на 250 посещений в смену в Фокинском районе г. Брянска	440 523 470,00	2020	337 390 178,32	310 398 948,44	26 991 229,88	0,00	2 491 300,00	0,00
Отделение поликлиники на 150 посещений в смену ГБУЗ "Брянская ЦРБ" в н.п. Супонево Брянского района Брянской области	162 796 610,00	2019	123 416 060,58	0,00	123 416 060,58	0,00	0,00	0,00
Поликлиника на 150 посещений в смену ГБУЗ "Стародубская ЦРБ" в г. Стародуб Брянской области	167 000 000,00	2019	21 961 047,98	0,00	21 961 047,98	0,00	0,00	0,00
Строительство фельдшерско-акушерского пункта в н.п. Лемешовка Севского района Брянской области	9 846 060,00	2019	9 760 140,81	5 125 500,00	4 634 640,81	0,00	0,00	0,00
Строительство фельдшерско-акушерского пункта в н.п. Летошники Жуковского района Брянской области	11 913 290,00	2019	10 596 953,67	5 125 500,00	5 471 453,67	0,00	0,00	0,00
Реконструкция крытого ледового дворца "Десна" по адресу: г. Брянск, ул. Кромская, 48а	122 038 171,00	2021	27 430 458,41	0,00	27 430 458,41	0,00	0,00	0,00
Дворец единоборств в Советском районе г. Брянска	2 073 330 000,00	2021	464 806 741,42	427 623 044,80	37 183 696,62	0,00	0,00	0,00
Реконструкция стадиона "Десна" в Бежицком районе, г. Брянск (в том числе 1 этап реконструкции)	453 662 830,00	2019	112 982 380,05	89 136 529,66	23 845 850,39	0,00	160 365 369,31	121 893 233,78
Реконструкция муниципального стадиона "Снежить" в г. Карачеве Брянской области. Первая очередь строительства. Вторая очередь строительства. (достройка)	42 657 090,00	2020	9 139 424,41	0,00	8 704 213,72	435 210,69	5 609 013,61	9 445 030,72
Бассейн спорткомплекса в п.г.т. Климово Брянской области	40 850 460,00	2020	32 231 927,99	0,00	30 697 074,28	1 534 853,71	2 717 766,14	671 216,78
Реконструкция Первомайского моста через р. Десна в Бежицком районе г. Брянска (2 пусковой комплекс)	478 676 936,00	2019	226 231 268,91	180 000 000,00	35 458 351,34	10 772 917,57	0,00	0,00

Наименование объекта	Стоимость объекта строительства по проектно-сметной документации, рублей	срок сдачи объекта в эксплуатацию	финансирование в 2019 году, рублей	Источники финансирования объекта в 2019 году			финансирование в 2018, рублей	финансирование в 2017, рублей
				Федеральный бюджет, рублей	Областной бюджет, рублей	Местный бюджет, рублей		
Реконструкция Литейного моста через реку Десна в Бежицком районе г. Брянска (1 пусковой комплекс)	460 278 656,42	2020	101 077 800,18	95 000 000,00	1 264 571,60	4 813 228,58	0,00	0,00
Строительство автомобильной дороги - защитной дамбы Брянск 1 – Брянск 2 г.Брянска (1 этап). (ПК 0+00 - ПК 17+00)	949 275 890,84	2021	186 086 250,00	155 000 000,00	22 225 000,00	8 861 250,00	0,00	0,00
Строительство объекта "Автодорога по ул. Советской (от ул. Крахмалева до ул. Объездной) в Советском районе г. Брянска"	402 993 210,00	2021	116 683 072,88	102 236 619,47	8 890 116,61	5 556 336,80	0,00	0,00

**ГОСУДАРСТВЕННАЯ ПРОГРАММА
«ПРОФИЛАКТИКА ПРАВОНАРУШЕНИЙ И ПРОТИВОДЕЙСТВИЕ ПРЕСТУПНОСТИ
НА ТЕРРИТОРИИ БРЯНСКОЙ ОБЛАСТИ, СОДЕЙСТВИЕ РЕАЛИЗАЦИИ ПОЛНОМОЧИЙ В СФЕРЕ РЕГИОНАЛЬНОЙ
БЕЗОПАСНОСТИ, ЗАЩИТА НАСЕЛЕНИЯ И ТЕРРИТОРИИ БРЯНСКОЙ ОБЛАСТИ ОТ ЧРЕЗВЫЧАЙНЫХ СИТУАЦИЙ,
ПРОФИЛАКТИКА ТЕРРОРИЗМА И ЭКСТРЕМИЗМА»**



412,65	Мероприятия в сфере ГО и ЧС
187,96	Повышение безопасности дорожного движения, комплекс «Безопасный город»
35,5	Профилактика безнадзорности и правонарушений несовершеннолетних, организация деятельности административных комиссий и определение перечня должностных лиц органов местного самоуправления, уполномоченных составлять протоколы об административных правонарушениях
29,58	Осуществление первичного воинского учета на территориях, где отсутствуют военные комиссариаты
20,9	Руководство и управление в сфере установленных функций
7,14	Организации дополнительного профессионального образования
4,7	Совершенствование системы профилактики правонарушений и усиление борьбы с преступностью
2,6	Противодействие злоупотреблению наркотиками и их незаконному обороту
0,47	Мероприятия по работе с семьей, детьми и молодежью

Цель государственной программы: проведение государственной политики в сфере региональной безопасности, профилактика правонарушений в Брянской области, защита населения и территории Брянской области от чрезвычайных ситуаций

Задачи государственной программы:

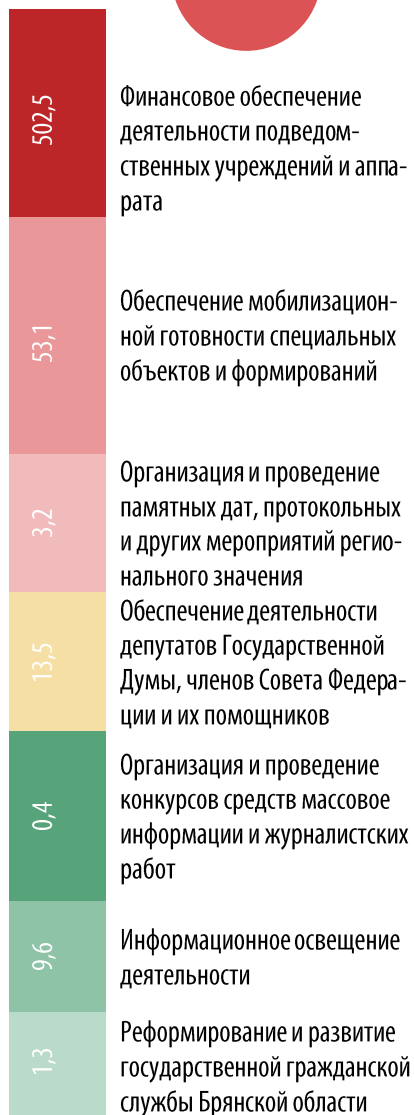
- укрепление общественного порядка и общественной безопасности, вовлечение в эту деятельность государственных органов, общественных формирований и населения
- повышение безопасности дорожного движения
- выполнение мероприятий по гражданской обороне;
- обеспечение первичного воинского учета на территориях, где отсутствуют военные комиссариаты

Основные результаты реализации государственной программы в 2019 году:

Целевой показатель	план	факт	Причины невыполнения плана
Снижение числа погибших в чрезвычайных ситуациях и происшествиях на территориях муниципальных образований, в которых развернута система – 112 (чел.)	421	472	показатель выполнен
Охват населения региональной автоматизированной системой централизованного оповещения (РАС-ЦО) (%)	70	70	показатель выполнен
Обеспечение учета военнообязанных, проживающих на территориях, где отсутствуют военные комиссариаты (%)	100	100	показатель выполнен
Количество районов Брянской области, охваченных специальными техническими средствами автоматизированной фотовидеофиксации административных правонарушений в области дорожного движения (районов)	14	14	показатель выполнен
Сокращение уровня преступности на 10 тыс. населения по области к показателям предыдущего года (% к предыдущему периоду)	0,7	+ 0,7	показатель выполнен
Доля несовершеннолетних, состоящих на учете в комиссиях по делам несовершеннолетних и защите их прав, от общей численности детского населения, проживающего на территории Брянской области (%)	0,3	0,18	показатель выполнен

ГОСУДАРСТВЕННАЯ ПРОГРАММА

«ОБЕСПЕЧЕНИЕ РЕАЛИЗАЦИИ ПОЛНОМОЧИЙ ВЫСШЕГО ИСПОЛНИТЕЛЬНОГО ОРГАНА ГОСУДАРСТВЕННОЙ ВЛАСТИ БРЯНСКОЙ ОБЛАСТИ»



средства на реализацию государственной программы в 2019 году, млн. рублей

Цели государственной программы:

- эффективное исполнение полномочий высшего исполнительного органа государственной власти Брянской области
- развитие государственной гражданской службы Брянской области и муниципальной службы в Брянской области

Задачи государственной программы:

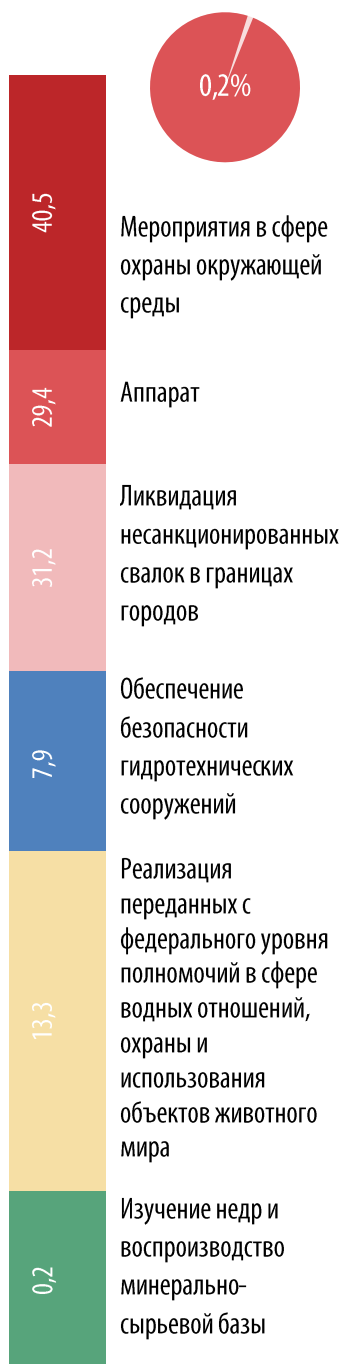
- создание условий для эффективной деятельности Губернатора Брянской области и Правительства Брянской области
- обеспечение реализации отдельных государственных полномочий Брянской области, включая переданные на региональный уровень полномочия
- совершенствование системы профессионального развития кадров для государственной гражданской службы Брянской области и муниципальной службы в Брянской области, повышение их профессионализма и компетентности
- формирование, подготовка и эффективное использование резерва кадров, в том числе управленческого, на государственной гражданской службе Брянской области и муниципальной службе в Брянской области



Основные результаты реализации государственной программы в 2019 году:

Целевой показатель	план	факт	Причины невыполнения плана
Своевременная и качественная подготовка документов и материалов, проведение мероприятий с участием Губернатора Брянской области и Правительства Брянской области (да/нет)	да	да	показатель выполнен
Количество государственных гражданских служащих Брянской области, получивших дополнительное профессиональное образование в отчетном периоде (человек)	280	369	показатель выполнен
Обеспечение 100% мобилизационной готовности экономики (%)	100	100	показатель выполнен
Количество муниципальных служащих в Брянской области, получивших дополнительное профессиональное образование в отчетном периоде (человек)	62	100	показатель выполнен

ГОСУДАРСТВЕННАЯ ПРОГРАММА «ОХРАНА ОКРУЖАЮЩЕЙ СРЕДЫ, ВОСПРОИЗВОДСТВО И ИСПОЛЬЗОВАНИЕ ПРИРОДНЫХ РЕСУРСОВ БРЯНСКОЙ ОБЛАСТИ»



Цели государственной программы:

- улучшение экологической обстановки в области;
- восстановление водных объектов до состояния, обеспечивающего экологически благоприятные условия жизни населения, обеспечение защищенности населения и объектов экономики от негативного воздействия вод;
- обеспечение рационального использования объектов животного мира, водных биологических ресурсов;
- обеспечение развития и использования минерально-сырьевой базы на территории Брянской области;
- эффективное управление в сфере установленных функций;

Задачи государственной программы:

- обеспечение прироста запасов общераспространенных полезных ископаемых по строительным пескам, песчано-гравийной смеси, глин и суглинков
- повышение эксплуатационной надежности гидротехнических сооружений, в том числе бесхозных, путем приведения к безопасному техническому состоянию
- восстановление и экологическая реабилитация водных объектов
- исполнение полномочий в области организации и осуществления охраны, контроля и воспроизводства объектов животного мира и водных биологических ресурсов
- обеспечение экологической безопасности населения, охраны окружающей среды, рационального использования природных ресурсов и сохранения биологического разнообразия на территории Брянской области
- рекультивация объектов размещения твердых коммунальных отходов, свалок (региональный проект «Чистая страна»)
- создание единой государственной информационной системы учета отходов в регионе (региональный проект «Комплексная система обращения с твердыми коммунальными отходами»)

Основные результаты реализации государственной программы в 2019 году:

Целевой показатель	план	факт	Причины невыполнения плана
Доля водозаборных сооружений, оснащенных системами учета воды (%)	100	100	показатель выполнен
Доля водохозяйственных участков, класс качества которых (по индексу загрязнения вод) повысился в отчетном периоде (%)	41,9	41,9	показатель выполнен
Доля очистных сооружений, оборудованных средствами учета и контроля качества сбрасываемых сточных вод (%)	92,9	92,9	показатель выполнен
Ликвидировано несанкционированных свалок, в границах населенных пунктов, выявленных на 1 января 2019 года (шт.)	2	2	показатель выполнен
Динамика численности охотничьих ресурсов к предыдущему отчетному периоду (%)	90	112	показатель выполнен
Ведение территориальных балансов запасов общераспространенных полезных ископаемых и составление годового баланса (шт.)	1	1	показатель выполнен

ГОСУДАРСТВЕННАЯ ПРОГРАММА «РЕГИОНАЛЬНАЯ ПОЛИТИКА БРЯНСКОЙ ОБЛАСТИ»

0,6%

127,8
Финансовое обеспечение деятельности подведомственных учреждений, реализация программ

35,9
Аппарат

46,0
Мероприятия по работе с семьей, детьми и молодежью

72,7
Установление границ населенных пунктов муниципальных образований, границ Брянской области в виде координатного описания

96,4
Реализация программ (проектов) инициативного бюджетирования

3,1
"Город партизанской славы", "Поселок партизанской славы", "Село партизанской славы", "Населенный пункт партизанской славы" (гранты)

0,4
Опубликование нормативных правовых актов Брянской области и иной официальной информации

0,22
Обеспечение деятельности Общественной палаты Брянской области

Цели государственной программы:

- содействие развитию местного самоуправления, взаимодействие с политическими партиями, общественными и национальными объединениями, иными институтами гражданского общества на территории Брянской области
- реализация государственной политики в сфере печати, средств массовой информации и коммуникаций, полиграфии, издательского дела и книжной торговли
- повышение эффективности реализации молодежной политики в интересах инновационного социально ориентированного развития региона

Задачи государственной программы:

- эффективное взаимодействие с политическими партиями, общественными и религиозными объединениями, профессиональными союзами и иными структурами гражданского общества
- взаимодействие с органами местного самоуправления, оказание поддержки органам местного самоуправления в осуществлении их полномочий
- развитие и совершенствование деятельности организаций полиграфии, издательского дела и книжной торговли, печатных и электронных средств массовой информации, их эффективное функционирование
- создание условий успешной социализации и эффективной самореализации молодежи

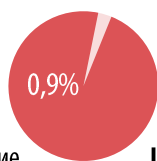
Основные результаты реализации государственной программы в 2019 году:

Целевой показатель	план	факт	Причины невыполнения плана
Обеспечение своевременного официального опубликования законов и иных нормативных правовых актов Брянской области (да/нет)	да	да	показатель выполнен
Организация и проведение социологических опросов населения по оценке эффективности деятельности органов местного самоуправления муниципальных образований Брянской области (единицы)	1	1	показатель выполнен
Осуществление мониторинга межнациональных отношений и раннее предупреждение межнациональных конфликтов (да/нет)	да	да	показатель выполнен
Доля реализованной печатной продукции (%)	100	100	показатель выполнен
Доля печатных СМИ - редакций газет, имеющих актуальные собственные сайты в сети Интернет (%)	100	100	показатель выполнен
Количество молодежи региона, участвующей в конкурсах, фестивалях, олимпиадах и других мероприятий федерального и международного уровней (человек)	749	839	показатель выполнен
Количество участников мероприятий, направленных на укрепление общероссийского гражданского единства (тыс. человек)	15,3	20,08	показатель выполнен

средства на реализацию государственной программы в 2019 году, млн. рублей



ГОСУДАРСТВЕННАЯ ПРОГРАММА «РАЗВИТИЕ ТОПЛИВНО-ЭНЕРГЕТИЧЕСКОГО КОМПЛЕКСА И ЖИЛИЩНО-КОММУНАЛЬНОГО ХОЗЯЙСТВА БРЯНСКОЙ ОБЛАСТИ»




155,3	Приобретение специализированной техники для предприятий ЖКХ
142,8	Строительство и реконструкция объектов теплоснабжения
51,1	Обеспечение устойчивого сокращения непригодного для проживания жилищного фонда
98,9	"Чистая вода"
53,3	Региональный фонд капитального ремонта многоквартирных домов Брянской области
39,6	Аппарат
1,0	Информационное освещение деятельности
12,5	Подготовка объектов ЖКХ к зиме
39,3	Строительство и реконструкция очистных сооружений в населенных пунктах Брянской области
1,18	Повышение энергетической эффективности и обеспечение энергосбережения

Цели государственной программы:

- обеспечение выполнения и создание условий для проведения на областном уровне единой государственной политики в сфере реформирования, регулирования и функционирования топливно-энергетического комплекса, жилищно-коммунального хозяйства
- рациональное использование топливно-энергетических ресурсов и внедрение технологий энергосбережения
- предупреждение, выявление и пресечение нарушений жилищного законодательства и лицензионных требований к деятельности по управлению многоквартирными домами
- обеспечение населения Брянской области питьевой водой

Задачи государственной программы:

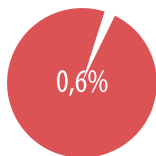
- содействие реформированию жилищно-коммунального хозяйства, создание благоприятных условий проживания граждан
- обеспечение сохранения объема и качества предоставляемых услуг в сфере тепло- и водоснабжения населения при выведении ГУП «Брянсккомунэнерго» на безубыточный уровень
- повышение энергетической эффективности потребления тепла, газа, электроэнергии, воды и стимулирование использования энергосберегающих технологий
- обеспечение государственного надзора за выполнением жилищного законодательства и лицензионного контроля при осуществлении деятельности по управлению многоквартирными домами
- реализация проекта «Чистая вода»



Основные результаты реализации государственной программы в 2019 году:

Целевой показатель	план	факт	Причины невыполнения плана
Доля площади жилищного фонда, обеспеченного всеми видами благоустройства в общей площади жилищного фонда (%)	65,5	65,5	показатель выполнен
Доля населения Брянской области, обеспеченного качественной питьевой водой из систем централизованного водоснабжения (%)	82,5	82,66	показатель выполнен
Доля площади отремонтированных многоквартирных домов в площади многоквартирных домов, нуждающихся в ремонте (%)	5,03	5,19	показатель выполнен
Количество расселенного непригодного для проживания жилищного фонда (тыс. кв. м)	0,34	1,62	показатель выполнен
Доля населения, имеющего доступ к централизованным сетям водоснабжения (%)	75,6	90,83	показатель выполнен
Доля уличной водопроводной сети, нуждающейся в замене (%)	37,6	37,6	показатель выполнен

ГОСУДАРСТВЕННАЯ ПРОГРАММА «ФОРМИРОВАНИЕ СОВРЕМЕННОЙ ГОРОДСКОЙ СРЕДЫ БРЯНСКОЙ ОБЛАСТИ»



Цель государственной программы:

- повышение качества и комфорта городской среды на территории Брянской области
- преобразование сферы городского хозяйства посредством внедрения цифровых технологий и инженерных решений

Задача государственной программы:

- реализация регионального проекта «Формирование комфортной городской среды»
- реализация приоритетного проекта «Умный город»



376,96

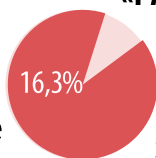
Средства программы

Основные результаты реализации государственной программы в 2019 году:

Целевой показатель	план	факт	Причины невыполнения плана
Реализованы мероприятия по благоустройству, предусмотренные государственными (муниципальными) программами формирования современной городской среды (количество обустроенных общественных пространств), не менее единиц накопительным итогом начиная с 2019 года (ед.)	63	63	показатель выполнен
Доля (количество) городов с благоприятной средой от общего количества городов, процентов (единиц)	19 (3)	19 (3)	показатель выполнен
Доля граждан, принявших участие в решении вопросов развития городской среды от общего количества граждан в возрасте от 14 лет, проживающих в муниципальных образованиях, на территории которых реализуются проекты по созданию комфортной городской среды (%)	9	11,68	показатель выполнен
Показатель реализации муниципальными образованияами мероприятий по цифровизации городского хозяйства (%)	100	100	показатель выполнен

средства на реализацию государственной программы в 2019 году, млн. рублей

ГОСУДАРСТВЕННАЯ ПРОГРАММА «РАЗВИТИЕ ЗДРАВООХРАНЕНИЯ БРЯНСКОЙ ОБЛАСТИ»



4 900,6	Обязательное медицинское страхование неработающего населения
2 609,4	Учреждения здравоохранения
996,5	Лекарственное обеспечение населения
519,3	Строительство и реконструкция объектов здравоохранения
1 134,3	Приобретение оборудования, материалов, оказание отдельных видов медицинских услуг
285,2	Обеспечение жильем медицинских работников
37,0	Единовременные выплаты медицинским работникам
41,9	Аппарат
9,5	Поддержка обучающихся по договорам о целевом обучении
1,1	Реализация переданных с федерального уровня полномочий в сфере охраны здоровья граждан

Цель государственной программы: обеспечение доступности медицинской помощи и повышение эффективности медицинских услуг, объемы, виды и качество которых должны соответствовать уровню заболеваемости и потребностям населения, передовым достижениям медицинской науки

Задачи государственной программы:

- повышение доступности и качества оказания медицинской помощи гражданам
- обеспечение безопасности и качества донорской крови и ее компонентов
- развитие медицинской реабилитации населения и совершенствование системы санаторно-курортного лечения, в том числе детей
- развитие кадрового потенциала сферы здравоохранения и реализация мер государственной поддержки медицинских работников
- обеспечение граждан лекарственными препаратами и оказание отдельных видов медицинских услуг
- развитие системы обязательного медицинского страхования в Брянской области
- развитие инфраструктуры сферы здравоохранения

Основные результаты реализации государственной программы в 2019 году:

Целевой показатель	план	факт	Причины невыполнения плана
Доля выездов бригад скорой медицинской помощи со временем доезда до больного менее 20 минут (%)	95,8	96,2	показатель выполнен
Смертность от ишемической болезни сердца, число умерших на 100 тыс. населения (человек)	336,17	336,17	показатель выполнен
Мощность амбулаторно-поликлинических учреждений на 10 000 человек населения, на конец года посещений в смену	247,9	253,7	показатель выполнен
Младенческая смертность, на 1000 родившихся живыми	6,4	3,6	показатель выполнен
Доля граждан, прошедших диспансеризацию (%)	99,5	99,5	показатель выполнен
Доля безвозмездных доноров от общего числа доноров (%)	82	82	показатель выполнен
Удельный вес детей первой и второй групп здоровья в общей численности учащихся государственных (муниципальных) общеобразовательных учреждений (%)	82,1	85,2	показатель выполнен



ГОСУДАРСТВЕННАЯ ПРОГРАММА «РАЗВИТИЕ КУЛЬТУРЫ И ТУРИЗМА БРЯНСКОЙ ОБЛАСТИ»



Цели государственной программы:

- реализация стратегической роли культуры как духовно-нравственного основания для формирования гармонично развитой личности, укрепления единства российского общества и российской гражданской идентичности
- сохранение культурного и исторического наследия, расширение доступа населения к культурным ценностям и информации
- создание условий для развития сферы туризма и туристской деятельности

Задачи государственной программы:

- создание условий для участия граждан в культурной жизни
- развитие инфраструктуры сферы культуры
- развитие кадрового потенциала сферы культуры и реализация мер государственной поддержки работников культуры
- обеспечение свободы творчества и прав граждан на участие в культурной жизни, на равный доступ к культурным ценностям
- государственная охрана и сохранение культурного и исторического наследия Брянской области;
- обеспечение сохранности, пополнения и использования архивных фондов Брянской области
- развитие внутреннего туризма, межрегионального и международного сотрудничества в сфере туризма
- реализация проектов «Культурная среда», «Творческие люди» и «Цифровая культура»

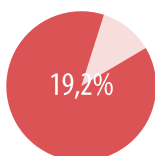


Основные результаты реализации государственной программы в 2019 году:

Целевой показатель	план	факт	Причины невыполнения плана
Соотношение средней заработной платы работников государственных учреждений культуры к средней заработной плате в регионе (%)	100	100,8	показатель выполнен
Организация и проведение культурно-досуговых мероприятий (единиц)	613	613	показатель выполнен
Количество школьников, принявших участие в культурно-познавательных маршрутах Брянской области (человек)	1500	1500	показатель выполнен
Число обращений к цифровым ресурсам в сфере культуры (тыс. единиц)	888	1310	показатель выполнен
Количество посещений театрально-концертных мероприятий по отношению к уровню 2017 года (%)	102	114,7	показатель выполнен
Посещаемость музейных учреждений на 1 жителя в год (единиц)	0,78	0,86	показатель выполнен
Количество посещений библиотек на 1 жителя в год (единиц)	3,2	3,5	показатель выполнен
Доля объектов культурного наследия, в отношении которых выполнены работы по реставрации, ремонту и выводу из аварийного состояния (%)	1,23	1,23	показатель выполнен

средства на реализацию государственной программы в 2019 году, млн. рублей

ГОСУДАРСТВЕННАЯ ПРОГРАММА «РАЗВИТИЕ ОБРАЗОВАНИЯ И НАУКИ БРЯНСКОЙ ОБЛАСТИ»



Цели государственной программы:

- обеспечение высокого качества образования в соответствии с меняющимися запросами населения и перспективными задачами развития российского общества и экономики
- повышение эффективности реализации молодежной политики в интересах инновационного социально ориентированного развития региона;
- обеспечение условий для подготовки в Брянской области рабочих и инженерных кадров в масштабах и с качеством, полностью удовлетворяющим текущим и перспективным потребностям экономики региона, с учетом программ развития промышленного сектора экономики, обеспечения импортозамещения и возвращения отечественным предприятиям технологического лидерства.

Задачи государственной программы:

- повышение доступности и качества предоставления дошкольного, общего образования, дополнительного образования детей
- реализация государственной политики в сфере образования на территории Брянской области
- повышение доступности и качества предоставления профессионального образования в соответствии с задачами развития экономики и социальной сферы
- развитие инфраструктуры сферы образования
- развитие кадрового потенциала сферы образования
- создание условий успешной социализации и эффективной самореализации молодежи
- проведение оздоровительной кампании детей и молодежи
- реализация региональных проектов «Современная школа», «Успех каждого ребенка», «Поддержка семей, имеющих детей», «Учитель будущего»
- создание условий для получения обучающимися качественного образования по рабочим профессиям технического профиля и инженерным специальностям

Основные результаты реализации государственной программы в 2019 году:

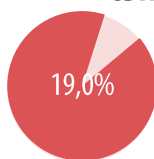
Целевой показатель	план	факт	Причины невыполнения плана
Количество мест введенных в эксплуатацию в дошкольных образовательных организациях (мест)	1640	1640	показатель выполнен
Доля детей в возрасте от 5 до 18 лет, проживающих в Брянской области, охваченных дополнительным образованием (%)	73	73	показатель выполнен
Доля выпускников государственных (муниципальных) общеобразовательных организаций, не получивших аттестат о среднем (полном) обще образовании (%)	≤0,9	0,3	показатель выполнен
Доля выпускников общеобразовательных организаций, получивших балл на едином государственном экзамене выше 80, в общей численности выпускников общеобразовательных организаций (%)	20	20	показатель выполнен
Удельный вес детей школьного возраста, охваченных всеми формами оздоровления (%)	52,7	52,7	показатель выполнен

4 917,7	Субвенция местным бюджетам на оплату труда работников школ
3 129,5	Субвенция местным бюджетам на оплату труда работников детских садов
2 505,8	Учреждения образования
269,7	Проведение оздоровительной кампании детей
369,4	Мероприятия в сфере образования (олимпиады, укрепление материально-технической базы и др.)
120,3	Меры социальной поддержки работников образования
132,1	Строительство и реконструкция объектов образования
41,1	Аппарат
276,7	Капремонт кровель муниципальных образовательных организаций Брянской области
625,0	Создание дополнительных мест для детей в дошкольных учреждениях



ГОСУДАРСТВЕННАЯ ПРОГРАММА

«РАЗВИТИЕ СЕЛЬСКОГО ХОЗЯЙСТВА И РЕГУЛИРОВАНИЕ РЫНКОВ СЕЛЬСКОХОЗЯЙСТВЕННОЙ ПРОДУКЦИИ, СЫРЬЯ И ПРОДОВОЛЬСТВИЯ БРЯНСКОЙ ОБЛАСТИ»



10 877,1	Реализация программ поддержки развития сельского хозяйства
835,9	Устойчивое развитие сельских территорий
212,0	Учреждения ветеринарии
103,4	Аппарат
97,0	Районные управления сельского хозяйства
26,9	Кадровое обеспечение АПК
94,8	Инженерно-техническое обеспечение АПК
1,0	Информационное освещение деятельности
24,2	Предупреждение и ликвидация заразных и иных болезней животных

средства на реализацию государственной программы в 2019 году, млн. рублей

Цели государственной программы:

- увеличение объемов производства сельскохозяйственной продукции и продуктов ее переработки;
- повышение конкурентоспособности продукции и финансовой устойчивости предприятий АПК;
- воспроизводство и повышение эффективности использования в сельском хозяйстве земельных и других ресурсов;
- обеспечение сбыта сельскохозяйственной продукции, повышение ее товарности за счет создания условий для ее сезонного хранения и подработки;
- устойчивое развитие сельских территорий;
- обеспечение эпизоотического и ветеринарно-санитарного благополучия территории области;
- реализация полномочий в сфере развития сельского хозяйства и сельских территорий, ветеринарии, торговой деятельности, общественного питания, бытового обслуживания населения, организации деятельности розничных рынков, а также регулирование отношений, возникающих в области розничной продажи алкогольной продукции.

Задачи государственной программы:

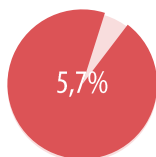
- стимулирование роста производства основных видов сельхозпродукции и производства пищевых продуктов, направленное на импортозамещение;
- поддержка развития инфраструктуры агропродовольственного рынка;
- модернизация материально-технической и технологической базы селекции и семеноводства;
- поддержка малых форм хозяйствования;
- повышение уровня рентабельности в сельском хозяйстве для обеспечения его устойчивого развития;
- стимулирование инновационной деятельности и инновационного развития агропромышленного комплекса;
- осуществление государственного ветеринарного надзора и контроля за соблюдением владельцами животных и продуктов животноводства ветеринарного законодательства Российской Федерации и обеспечение безопасности продуктов животноводства в ветеринарно-санитарном отношении;
- предупреждение и ликвидация заразных и иных болезней животных, включая сельскохозяйственных, домашних, зоопарковых и других животных, пушных зверей, птиц, рыб и пчел;
- создание условий для эффективного использования земель сельскохозяйственного назначения;
- обеспечение эффективной деятельности органов государственной власти в сфере развития сельского хозяйства и сельских территорий, ветеринарии, торговой деятельности, общественного питания, бытового обслуживания населения;
- обеспечение эффективной деятельности управления потребительского рынка Брянской области в сфере развития потребительского рынка, в том числе ярмарочной торговли, а также регулирование отношений, возникающих в области розничной продажи алкогольной продукции;
- повышение качества жизни сельского населения;
- развитие мелиорации земель сельскохозяйственного назначения.

Основные результаты реализации государственной программы в 2019 году:

Целевой показатель	план	факт	Причины невыполнения плана
Количество молодых специалистов и квалифицированных рабочих, работающих в сельхозпредприятиях и крестьянских (фермерских) хозяйствах, получающих субсидии на их поддержку (человек)	190	192	показатель выполнен
Обеспечение установления ограничительных мероприятий (карантина) на территории Брянской области по заразным болезням животных (%)	100	100	показатель выполнен
Обеспечение полноты проведения диагностических исследований животных (%)	99,2	125,6	показатель выполнен
Обеспечение полноты вакцинации животных (%)	99,4	133,3	показатель выполнен
Ввод (приобретение) жилья для граждан, проживающих в сельской местности (тыс. кв. метров)	2,78989	4,4481	показатель выполнен
В том числе для молодых семей и молодых специалистов (тыс. кв. метров)	1,75389	2,6507	показатель выполнен



ГОСУДАРСТВЕННАЯ ПРОГРАММА «УПРАВЛЕНИЕ ГОСУДАРСТВЕННЫМИ ФИНАНСАМИ БРЯНСКОЙ ОБЛАСТИ»



3 443,9
Нецелевые трансферты местным бюджетам

55,6
Обслуживание государственного долга Брянской области

106,8
Аппарат

77,0
Сопровождение и модернизация программных и технических комплексов управления общественными финансами

19,0
Стимулирующие трансферты местным бюджетам

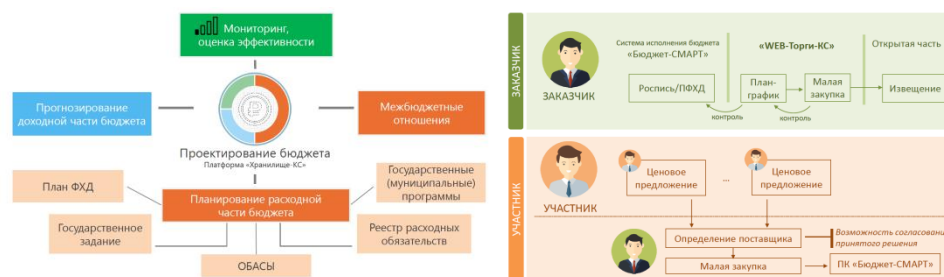
0,32
Реализация программы совершенствования управления общественными финансами

Цели государственной программы:

- обеспечение долгосрочной сбалансированности и устойчивости бюджетной системы, повышение качества управления общественными финансами Брянской области
- повышение эффективности, результативности осуществления закупок товаров, работ, услуг для государственных нужд, обеспечение гласности и прозрачности осуществления закупок, предотвращение коррупции и других злоупотреблений в сфере закупок

Задачи государственной программы:

- обеспечение финансовой устойчивости бюджетной системы Брянской области путем проведения сбалансированной финансовой политики
- внедрение современных методов и технологий управления региональными и муниципальными финансами
- создание условий для эффективного и ответственного управления муниципальными финансами
- регулирование и организация размещения заказов на закупку товаров, работ, услуг для государственных нужд, организация мониторинга закупок, методологическое сопровождение деятельности государственных заказчиков Брянской области и государственных учреждений Брянской области, осуществляющих закупки



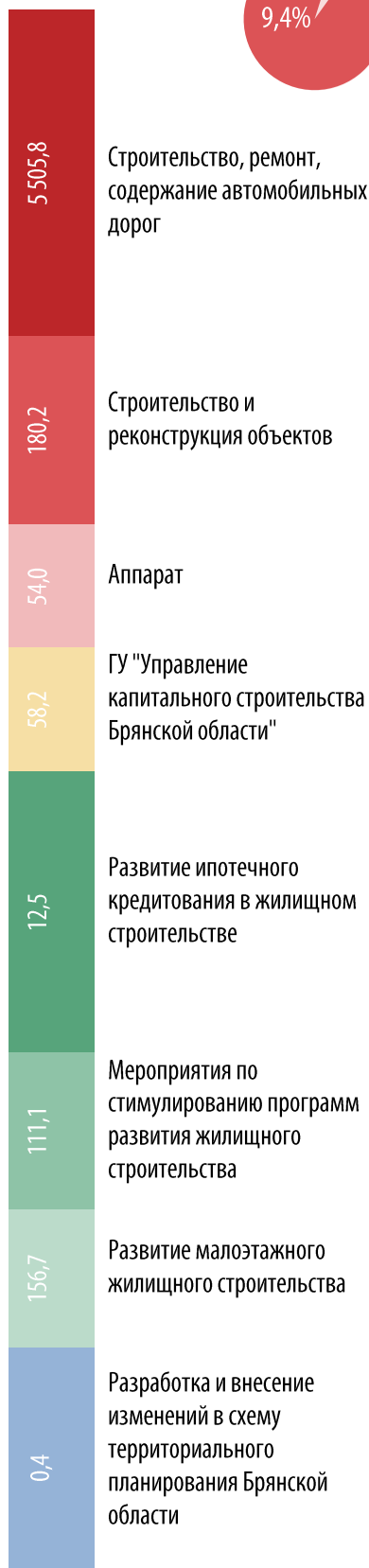
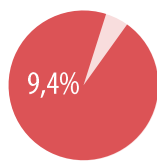
Основные результаты реализации государственной программы в 2019 году:

Целевой показатель	план	факт	Причины невыполнения плана
Отношение объема государственного внутреннего долга Брянской области в части задолженности по государственным ценным бумагам Брянской области и кредитам, полученным от кредитных организаций, к общему годовому объему доходов областного бюджета без учета утвержденного объема безвозмездных поступлений (%)	< 18,0	10,1	показатель выполнен
Превышение ставки по привлеченным кредитам коммерческих банков над ключевой ставкой Банка России (%)	< 1,0	0,73	показатель выполнен
Доля выпадающих доходов областного бюджета в результате предоставления региональным законодательством налоговых льгот (%)	<= 6,5	6,4	показатель выполнен
Доля расходов областного бюджета, формируемых в рамках государственных программ (%)	> 98,0	99,3	показатель выполнен
Сокращение дифференциации муниципальных районов (городских округов) по уровню среднегодушевого дохода с учетом выравнивания бюджетной обеспеченности (раз)	< 2,0	1,2923	показатель выполнен
Доля участников бюджетного процесса, бюджетных и автономных учреждений, включенных в единую информационную систему управления бюджетным процессом (%)	>= 40	97,4	показатель выполнен

средства на реализацию государственной программы в 2019 году, млн. рублей



ГОСУДАРСТВЕННАЯ ПРОГРАММА «ОБЕСПЕЧЕНИЕ РЕАЛИЗАЦИИ ГОСУДАРСТВЕННЫХ ПОЛНОМОЧИЙ В ОБЛАСТИ СТРОИТЕЛЬСТВА, АРХИТЕКТУРЫ И РАЗВИТИЕ ДОРОЖНОГО ХОЗЯЙСТВА БРЯНСКОЙ ОБЛАСТИ»



Цели государственной программы: реализация единой государственной политики в сфере строительства, архитектуры, государственной жилищной политики; повышение эффективности и безопасности функционирования автомобильных дорог общего пользования регионального, межмуниципального и местного значения

Задачи государственной программы:

- осуществление единой государственной политики и нормативное правовое регулирование в сфере строительства, архитектуры, градостроительства, жилищной политики
- осуществление государственной поддержки граждан в улучшении жилищных условий
- строительство систем газоснабжения для населенных пунктов Брянской области
- строительство систем водоснабжения для населенных пунктов Брянской области
- развитие малоэтажного жилищного строительства
- модернизация объектов коммунальной инфраструктуры
- перевод отопления учреждений и организаций социально-культурной сферы на природный газ
- развитие и модернизация сети автомобильных дорог общего пользования регионального, межмуниципального и местного значения
- реализация региональных проектов «Дорожная сеть», «Общесистемные меры развития дорожного хозяйства», «Жилье»



Основные результаты реализации государственной программы в 2019 году:

Целевой показатель	план	факт	Причины невыполнения плана
Объем незавершенного в установленные сроки строительства, осуществляемого за счет средств областного бюджета (%)	12	1,46	показатель выполнен
Обеспеченность населения жильем (м ² на 1 чел.)	30,4	30,4	показатель выполнен
Строительство систем водоснабжения и водоотведения для населенных пунктов Брянской области (км)	39	39,846	показатель выполнен
Доля протяженности автомобильных дорог регионального значения, не отвечающих нормативным требованиям, в общей протяженности региональных дорог (%)	46,6	46,6	показатель выполнен
Увеличение протяженности отремонтированных автомобильных дорог регионального и межмуниципального значения (км)	386	400	показатель выполнен
Площадь отремонтированных автомобильных дорог общего пользования местного значения (тыс. м ²)	445	445	показатель выполнен

ГОСУДАРСТВЕННАЯ ПРОГРАММА

«СОЗДАНИЕ НОВЫХ МЕСТ В ОБЩЕОБРАЗОВАТЕЛЬНЫХ ОРГАНИЗАЦИЯХ БРЯНСКОЙ ОБЛАСТИ В СООТВЕТСТВИИ С ПРОГНОЗИРУЕМОЙ ПОТРЕБНОСТЬЮ И СОВРЕМЕННЫМИ УСЛОВИЯМИ ОБУЧЕНИЯ»

473,4

Строительство
новых объектов

0,7%

Цель государственной программы: создание новых мест в общеобразовательных организациях Брянской области в соответствии с прогнозируемой потребностью и современными условиями обучения

Задачи государственной программы: обеспечение односменного режима обучения в 1-11 (12) классах общеобразовательных организаций, перевод обучающихся в новые здания общеобразовательных организаций из зданий с износом 50 процентов и выше; реализация регионального проекта «Современная школа»

Основные результаты реализации государственной программы в 2019 году:

Целевой показатель	план	факт	Причины невыполнения плана
Удельный вес численности обучающихся в общеобразовательных организациях, занимающихся в одну смену, в общей численности обучающихся в общеобразовательных организациях (всего) (%)	92,1	92,1	показатель выполнен
Удельный вес численности обучающихся в образовательных организациях общего образования в соответствии с федеральными государственными образовательными стандартами в общей численности обучающихся в образовательных организациях общего образования (%)	92,4	92,6	показатель выполнен



средства на реализацию государственной программы в 2019 году, млн. рублей

Новые места в школах

В 2018 – 2019 учебном году в 483 муниципальных и государственных общеобразовательных школ обучается более 128 тыс. человек. В две смены ведут обучение 54 школы (11%). Во вторую смену обучается более 10 600 детей (свыше 8% от общей численности обучающихся). С учетом демографического прогноза количество школьников, обучающихся во вторую смену, сохранится на достигнутом уровне.

В 2019 году в рамках государственной программы осуществлялось строительство 18 объектов образования, 7 из которых введено в эксплуатацию в 2019 году:

- Пристройка для размещения групп раннего возраста к детскому саду № 155 «Светлячок» в Бежицком районе г. Брянска;
- Детский сад по ул. Новозыбковской в Фокинском районе г. Брянска;
- Детский сад в микрорайоне «Мегаполис – парк» п. Путевка Брянского района на 135 мест, из них 80 мест для детей от двух месяцев до трех лет;
- Детский сад на 135 мест, в том числе 80 мест для детей в возрасте от двух месяцев до трех лет в г. Сураже;
- Пристройка к школе №3 г. Новозыбков;
- Реконструкция столовой и пищеблока Замишевской СОШ Новозыбковского района;
- Спортивный зал ГОУ СПО "Новозыбковский профессионально-педагогический колледж" в г.Новозыбков Брянской области

В 2019 году завершено строительство следующих объектов:

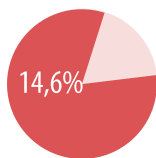
- Детский сад по ул. Романа Брянского в Советском районе г. Брянска;
- Пристройка для размещения групп раннего возраста к детскому саду №111 «Гнёздышко» в Советском районе г. Брянска;
- Пристройка для размещения групп раннего возраста к детскому саду № 53 «Зелёный огонёк» в Советском районе г. Брянска;
- Пристройка для размещения групп раннего возраста к детскому саду № 112 «Лисичка» в Володарском районе г. Брянска;
- Пристройка для размещения групп раннего возраста к детскому саду № 129 «Подсолнушек» в Советском районе г. Брянска;
- Пристройка для размещения групп раннего возраста к детскому саду № 125 «Чиполлино» в Советском районе г. Брянска;
- Пристройка для размещения групп раннего возраста к детскому саду № 158 «Капелька» в Бежицком районе г. Брянска;

На 2020 год перешли следующие объекты:

- Школа на 1225 мест в районе старого аэропорта в Советском районе г. Брянска;
- Детский сад в районе старого аэропорта в Советском районе г. Брянск;
- Реконструкция здания для создания центра по работе с одаренными детьми в Бежицком районе города Брянска;

- Климовская специальная (коррекционная) школа-интернат для детей сирот и детей, оставшихся без попечения родителей (реконструкция).

ГОСУДАРСТВЕННАЯ ПРОГРАММА «СОЦИАЛЬНАЯ И ДЕМОГРАФИЧЕСКАЯ ПОЛИТИКА БРЯНСКОЙ ОБЛАСТИ»



Цели государственной программы:

- предоставление мер социальной поддержки и социальных гарантий гражданам
- обеспечение доступности, адресности и качества социальных услуг, предоставляемых учреждениями социальной защиты и социального обслуживания населения, привлечение негосударственного сектора к оказанию услуг
- повышение экономической и социальной эффективности государственного сектора социального обслуживания населения в целях обеспечения отдельных категорий населения доступными и качественными социальными услугами
- формирование организационных, социально-экономических условий для предоставления мер социальной поддержки и социальных гарантий гражданам в рамках повышения качества жизни пожилых граждан
- обеспечение государственной регистрации актов гражданского состояния на территории Брянской области в соответствии с законодательством Российской Федерации
- государственная поддержка в решении жилищной проблемы молодых семей, признанных в установленном порядке нуждающимися в улучшении жилищных условий

Задачи государственной программы:

- защита прав и законных интересов несовершеннолетних, лиц из числа детей-сирот и детей, оставшихся без попечения родителей
- социальная поддержка многодетных семей, реализация мероприятий, направленных на повышение социального статуса семьи и укрепление семейных ценностей
- реализация проекта «Финансовая поддержка семей при рождении детей»
- социальная защита населения, имеющего льготный статус, попавших в трудную жизненную ситуацию, имеющих среднедушевой доход ниже установленного минимума, осуществление мер по улучшению положения отдельных категорий граждан, включая граждан пожилого возраста, повышению степени их социальной защищенности, активизации их участия в жизни общества
- модернизация сети и повышение эффективности работы учреждений социального обслуживания населения, развитие механизмов привлечения социально ориентированных некоммерческих организаций к оказанию социальных услуг на конкурентной основе
- реализация проекта «Старшее поколение»
- развитие механизмов привлечения социально ориентированных некоммерческих организаций к оказанию социальных услуг на конкурентной основе, а также конкурсного финансирования программ и проектов указанных организаций
- формирование условий для содействия здоровому старению и ведению здорового образа жизни граждан пожилого и старческого возраста

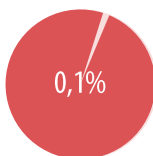
Основные результаты реализации государственной программы в 2019 году:

Целевой показатель	план	факт	Причины невыполнения плана
Доля детей, оставшихся без попечения родителей, переданных на воспитание в семьи граждан Российской Федерации, постоянно проживающих на территории Российской Федерации (%)	86,6	90,61	показатель выполнен
Доля детей-сирот и детей, оставшихся без попечения родителей, а также лиц из их числа, обеспеченных жилыми помещениями (%)	6,1	7,81	показатель выполнен
Численность получателей адресной социальной помощи (чел.)	12500	18396	показатель выполнен
Количество социально ориентированных некоммерческих организаций, которым оказана финансовая поддержка в виде субсидий (ед.)	40	41	показатель выполнен
Количество молодых семей, получивших свидетельство о праве на получение социальной выплаты на приобретение (строительство) жилого помещения (ед.)	145	146	показатель выполнен



ГОСУДАРСТВЕННАЯ ПРОГРАММА «ДОСТУПНАЯ СРЕДА БРЯНСКОЙ ОБЛАСТИ»

59,18



Средства программы

Цели государственной программы:

повышение уровня доступности приоритетных объектов и услуг в приоритетных сферах жизнедеятельности инвалидов и других маломобильных групп населения

повышение уровня обеспеченности инвалидов, в том числе детей-инвалидов, реабилитационными и абилитационными услугами, ранней помощью, а также уровня профессионального развития и занятости, включая содействие занятости инвалидов, в том числе детей-инвалидов, в Брянской области

Задачи государственной программы:

формирование условий для просвещенности граждан в вопросах инвалидности и устранения отношенческих барьеров

оценка состояния доступности приоритетных объектов и услуг и формирование нормативной правовой и методической базы по обеспечению доступности приоритетных объектов и услуг в приоритетных сферах жизнедеятельности инвалидов и других маломобильных групп населения

формирование условий для беспрепятственного доступа инвалидов и других маломобильных групп населения к приоритетным объектам и услугам в сфере социальной защиты, занятости, здравоохранения, культуры, образования, транспорта, информации и связи, физической культуры и спорта

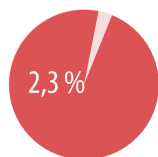
формирование условий для развития системы комплексной реабилитации и абилитации инвалидов, в том числе детей-инвалидов, а также ранней помощи в Брянской области

Основные результаты реализации государственной программы в 2019 году:

Целевой показатель	план	факт	Причины невыполнения плана
Доля доступных для инвалидов и других маломобильных групп населения приоритетных объектов социальной, транспортной, инженерной инфраструктуры в общем количестве приоритетных объектов в Брянской области (%)	58,2	58,8	показатель выполнен
Доля парка подвижного состава автомобильного и городского наземного электрического транспорта общего пользования, оборудованного для перевозки МГН, в парке этого подвижного состава (автобусного, троллейбусного) (%)	51,2/27,3	54,1/27,5	показатель выполнен
Доля образовательных организаций, в которых созданы условия для получения детьми-инвалидами качественного образования, в общем количестве образовательных организаций Брянской области (%)	22,0	24,4	показатель выполнен



ГОСУДАРСТВЕННАЯ ПРОГРАММА «РАЗВИТИЕ ФИЗИЧЕСКОЙ КУЛЬТУРЫ И СПОРТА БРЯНСКОЙ ОБЛАСТИ»



средства на реализацию государственной программы в 2019 году, млн. рублей



Артём Осипенко – семикратный чемпион мира по самбо (2010, 2011, 2014, 2015, 2016, 2017, 2018)

Цели государственной программы:

создание условий, обеспечивающих возможность гражданам систематически заниматься физической культурой и спортом, и повышение эффективности подготовки спортсменов в спорте высших достижений
вовлечение молодых граждан в регулярные занятия спортом с целью отбора и спортивной подготовки наиболее одаренных, имеющих перспективу достижения спортивных результатов всероссийского и международного уровня, создание комфортных условий для развития спорта высших достижений, подготовки спортивного резерва брянских команд по игровым видам спорта к успешному выступлению на официальных всероссийских соревнованиях

Задачи государственной программы:


- популяризация массового и профессионального спорта
- реализация единой государственной политики в сфере физической культуры и спорта на территории Брянской области
- развитие инфраструктуры сферы физической культуры и спорта
- реализация регионального проекта «Спорт - норма жизни»
- оказание адресной финансовой поддержки учреждениям, осуществляющим подготовку спортивного резерва для спортивных сборных команд Брянской области и Российской Федерации, с целью создания условий для качественной спортивной подготовки



Основные результаты реализации государственной программы в 2019 году:

Целевой показатель	план	факт	Причины невыполнения плана
Доля населения, систематически занимающегося физической культурой и спортом, в общей численности населения 3-79 лет (%)	29,5	33,2	показатель выполнен
Доля лиц с ограниченными возможностями здоровья и инвалидов, систематически занимающихся физической культурой и спортом, в общей численности данной категории населения (%)	16,4	16,4	показатель выполнен
Доля брянских спортсменов, занявших призовые места во всероссийских и международных соревнованиях, от общего количества спортсменов, принимающих участие во всероссийских и международных соревнованиях в организациях, осуществляющих спортивную подготовку (%)	52	52,1	показатель выполнен
Доля учащихся и студентов, систематически занимающихся физической культурой и спортом, в общей численности учащихся и студентов (%)	71,2	72,8	показатель выполнен
Доля граждан, занимающихся в спортивных организациях, в общей численности детей и молодежи в возрасте от 6 до 15 лет (%)	17,2	17,2	показатель выполнен
Уровень обеспеченности населения спортивными сооружениями, исходя из одновременной пропускной способности объектов спорта (%)	58,7	63,3	показатель выполнен
Эффективность использования существующих объектов спорта (%)	64	70,1	показатель выполнен

ГОСУДАРСТВЕННАЯ ПРОГРАММА «РАЗВИТИЕ МИРОВОЙ ЮСТИЦИИ БРЯНСКОЙ ОБЛАСТИ»



Цель государственной программы: создание условий для осуществления мировой юстицией Брянской области независимой и эффективной деятельности по обеспечению защиты прав и свобод, закрепленных в Конституции Российской Федерации

Задачи государственной программы: организационное и материально-техническое обеспечение деятельности мировых судей Брянской области, их аппарата; развитие инфраструктуры мировой юстиции Брянской области



Направление расходов	план	факт
Финансовое обеспечение деятельности аппаратов мировых судей	150,2	149,96

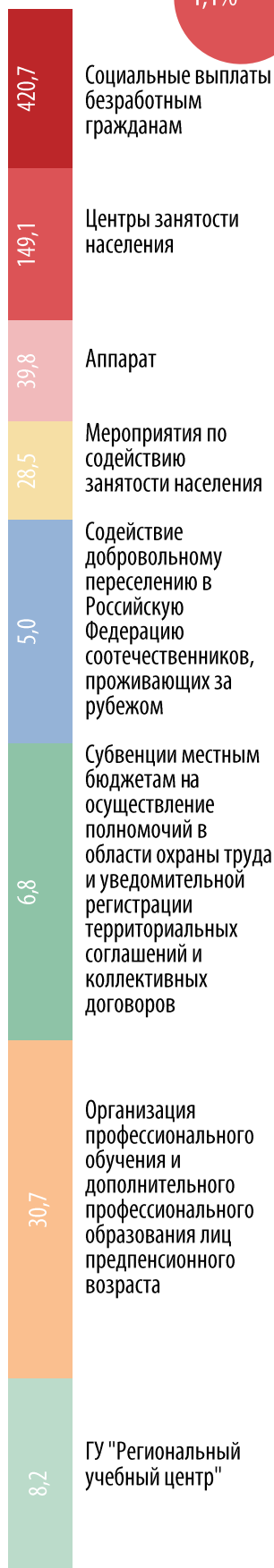
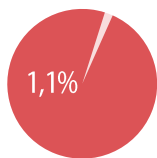
Основные результаты реализации государственной программы в 2019 году:

Наименование показателя	Единица измерения	план	факт	Причины невыполнения плана
Доля работников мировой юстиции, прошедших профессиональную переподготовку и повышение квалификации	%	100	100	показатель выполнен
Уровень обеспеченности зданий и помещений, занимаемых мировыми судебными участками, необходимыми средствами и системами безопасности	%	50	50	показатель выполнен
Средняя площадь, занимаемая одним мировым судебным участком	кв. м.	120,7	120,7	показатель выполнен
Уровень информатизации мировых судебных участков	%	100	100	показатель выполнен



ГОСУДАРСТВЕННАЯ ПРОГРАММА

«СОДЕЙСТВИЕ ЗАНЯТОСТИ НАСЕЛЕНИЯ, ГОСУДАРСТВЕННОЕ РЕГУЛИРОВАНИЕ СОЦИАЛЬНО-ТРУДОВЫХ ОТНОШЕНИЙ И ОХРАНЫ ТРУДА В БРЯНСКОЙ ОБЛАСТИ»



Цели государственной программы:

- реализация государственной политики в сфере социально-трудовых отношений и охраны труда
- содействие в трудоустройстве и обеспечение социальной поддержки безработных граждан
- улучшение условий и охраны труда и, как следствие, снижение производственного травматизма и профессиональной заболеваемости на территории Брянской области
- повышение эффективности рынка труда
- повышение эффективности службы занятости
- повышение уровня занятости инвалидов молодого возраста, в том числе из числа выпускников организаций системы профессионального образования

Задачи государственной программы:

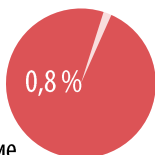
- регулирование социально-трудовых отношений, совершенствование системы оплаты труда работников учреждений, ориентированной на достижение показателей качества и количества оказываемых услуг
- содействие в трудоустройстве безработных граждан
- обеспечение социальной поддержки безработных граждан
- реализация превентивных мер, направленных на улучшение условий труда работников, снижение уровня производственного травматизма и профессиональной заболеваемости
- создание социально-экономических и информационных условий для адаптации и интеграции участников Государственной программы по оказанию содействия добровольному переселению в Российскую Федерацию соотечественников, проживающих за рубежом, и членов их семей в принимающее сообщество, оказание мер социальной поддержки с целью содействия их добровольному переселению и закреплению на территории Брянской области
- сокращение дефицита квалифицированных кадров



Основные результаты реализации государственной программы в 2019 году:

Целевой показатель	план	факт	Причины невыполнения плана
Уровень регистрируемой безработицы в среднем за год, %	1	0,9	показатель выполнен
Численность безработных, зарегистрированных в государственных учреждениях службы занятости (на конец года) (тыс. человек)	6,1	4,6	показатель выполнен
Удельный вес трудоустроенных граждан в общей численности граждан, обратившихся за содействием в поиске подходящей работы в органы службы занятости (%)	67	67	показатель выполнен
Количество женщин, прошедших профессиональное обучение или получивших дополнительное профессиональное образование в период отпуска по уходу за ребенком до достижения им возраста трех лет (человек)	184	190	показатель выполнен
Численность граждан предпенсионного возраста, прошедших профессиональное обучение или получивших дополнительное профессиональное образование, в отчетном периоде (нарастающим итогом) (человек)	448	864	показатель выполнен
Доля работающих в отчетном периоде инвалидов в общей численности инвалидов трудоспособного возраста (%)	25	26	показатель выполнен

ГОСУДАРСТВЕННАЯ ПРОГРАММА «РАЗВИТИЕ ЛЕСНОГО ХОЗЯЙСТВА БРЯНСКОЙ ОБЛАСТИ»



314,5
117,4
5,95
98,3

Осуществление отдельных полномочий в области лесных отношений

Учреждения, оказывающие услуги в сфере лесных отношений

Аппарат и мероприятия, проводимые управлением лесами Брянской области

Региональный проект «Сохранение лесов»

средства на реализацию государственной программы в 2019 году, млн. рублей

Цели государственной программы: повышение эффективности использования, охраны, защиты и воспроизводства лесов; обеспечение стабильного удовлетворения общественных потребностей в ресурсах и полезных свойствах леса при сохранении экономического и экологического потенциала, а также глобальных функций лесов и их биологического разнообразия

Задачи государственной программы:

- обеспечение эффективного управления лесами и устойчивого развития лесного сектора экономики
- обеспечение эффективной охраны, защиты, воспроизводства, а также рационального, многоцелевого и неистощительного использования лесов при сохранении их экологических функций и биологического разнообразия
- реализация регионального проекта «Сохранение лесов»

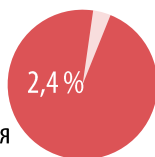
Основные результаты реализации государственной программы в 2019 году:

Целевой показатель	план	факт	Причины невыполнения плана
Лесистость территории Брянской области (%)	32,8	32,9	показатель выполнен
Объем платежей в бюджетную систему Российской Федерации от использования лесов, расположенных на землях лесного фонда, в расчете на 1 га земель лесного фонда (%)	303,3	374,4	показатель выполнен
Доля лесных пожаров, ликвидированных в течение первых суток с момента обнаружения, в общем количестве лесных пожаров (%)	87,3	93,6	показатель выполнен
Отношение фактического объема заготовки древесины к установленному допустимому объему изъятия древесины (%)	25,4	48	показатель выполнен
Доля площади земель лесного фонда, переданных в пользование, в общей площади земель лесного фонда (%)	68	67,7	Расторжение договоров аренды лесных участков



ГОСУДАРСТВЕННАЯ ПРОГРАММА

«РАЗВИТИЕ ПРОМЫШЛЕННОСТИ, ТРАНСПОРТА И СВЯЗИ БРЯНСКОЙ ОБЛАСТИ»



Компенсация организациям железнодорожного транспорта потерь в доходах, возникающих в результате государственного регулирования тарифов

Развитие международного аэропорта "Брянск"

Компенсация транспортным организациям части потерь в доходах, возникающих в результате государственного регулирования тарифов

Учреждения, осуществляющие оказание услуг в сфере геоинформационных технологий

Аппарат

Приобретение автомобильного транспорта общего пользования

Цели государственной программы:

- обеспечение устойчивой работы и развития транспортного комплекса
- обеспечение общей конкурентоспособности и обеспечение устойчивого развития регионального промышленного комплекса на основе повышения эффективности использования инновационного и производственного потенциала, создания новых и высокооплачиваемых рабочих мест, повышения инвестиционной привлекательности в соответствии с федеральной и регионально промышленной политикой
- обеспечение безопасности жизни и здоровья людей, сохранности имущества, охраны окружающей среды при эксплуатации тракторов, самоходных дорожно-строительных и иных машин и прицепов к ним
- обеспечение устойчивого экономического роста региона как основы повышения уровня и качества жизни населения

Задачи государственной программы:


- содействие разработке, освоению и производству продукции, обновлению производственных мощностей, увеличению роста объемов реализации произведенной продукции, созданию новых рабочих мест на предприятиях региона
- создание условий для повышения общей конкурентоспособности и обеспечение устойчивого развития регионального промышленного комплекса на основе повышения эффективности использования инновационного и производственного потенциала новых и высокооплачиваемых рабочих мест, повышения инвестиционной привлекательности в соответствии с федеральной и региональной промышленной политикой
- оптимизация структуры и обновление подвижного состава автотранспортных предприятий
- создание условий для осуществления регулярных и чартерных пассажирских авиаперевозок в международном аэропорту
- совершенствование системы управления пассажирскими перевозками
- осуществление государственного надзора за техническим состоянием тракторов, самоходных дорожно-строительных и иных машин и прицепов к ним в процессе эксплуатации, за соблюдением правил эксплуатации машин и оборудования в агропромышленном комплексе



Основные результаты реализации государственной программы в 2019 году:

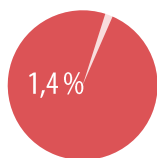
Целевой показатель	план	факт	Причины невыполнения плана
Общее количество реализованных промышленных инвестиционных проектов по созданию новой конкурентоспособной продукции (единиц)	5	5	показатель выполнен
Общее количество промышленных предприятий, реализующих проекты по модернизации и техническому перевооружению производства (единиц)	3	3	показатель выполнен
Обновление парка автобусов и троллейбусов автотранспортных предприятий области (%)	12	12	показатель выполнен
Доля отмененных рейсов от общего числа запланированных (%)	3	0	показатель выполнен
Увеличение количества транспортных средств, осуществляющих пассажирские перевозки в пригородном сообщении, оснащенных бортовой навигационной системой ГЛОНАСС (единиц)	100	100	показатель выполнен

средства на реализацию государственной программы в 2019 году, млн. рублей



ГОСУДАРСТВЕННАЯ ПРОГРАММА

«ЭКОНОМИЧЕСКОЕ РАЗВИТИЕ, ИНВЕСТИЦИОННАЯ ПОЛИТИКА И ИННОВАЦИОННАЯ ЭКОНОМИКА БРЯНСКОЙ ОБЛАСТИ»



средства на реализацию государственной программы в 2019 году, млн. рублей



Цели государственной программы:

- эффективное управление экономическим развитием для обеспечения устойчивого и качественного экономического роста региона
- развитие информационного общества и инфраструктуры элементов электронного правительства Брянской области
- повышение качества и доступности предоставления государственных и муниципальных услуг в Брянской области
- создание условий развития, обеспечивающих привлечение инвестиций на региональный уровень, активизацию инвестиционной деятельности в регионе и рост инвестиционного потенциала Брянской области
- повышение предпринимательской активности и развитие малого и среднего предпринимательства
- соблюдение баланса экономических интересов поставщиков и потребителей товаров и услуг, цены (тарифы) на которые подлежат государственному регулированию
- эффективное управление и распоряжение (в рамках наделенных полномочий управления имуществом Брянской области) государственным имуществом Брянской области (в том числе земельными участками), рациональное его использование

Задачи государственной программы:

- координация социально-экономического развития области, оценка эффективности деятельности органов государственной власти и органов местного самоуправления
- реализация региональных проектов «Расширение доступа субъектов малого и среднего предпринимательства к финансовым ресурсам, в том числе к льготному финансированию», «Акселерация субъектов малого и среднего предпринимательства», «Популяризация предпринимательства»
- развитие инновационной деятельности и нанотехнологий в Брянской области
- развитие сервисов на основе информационных технологий для упрощения взаимодействия общества и государства, а также развитие специальных информационных и информационно-технологических систем обеспечения деятельности органов государственной власти
- развитие сети многофункциональных центров предоставления государственных и муниципальных услуг, соответствующих установленным требованиям
- реализация инструментов для привлечения инвестиционных ресурсов, совершенствование инвестиционного имиджа Брянской области, демонстрация конкурентных преимуществ региона
- реализация мероприятий по государственной поддержке субъектов малого и среднего предпринимательства в Брянской области
- ценовое регулирование и контроль в сферах, подлежащих государственному регулированию в соответствии с федеральными нормативными правовыми актами в пределах полномочий, установленных федеральными законами и другими нормативными правовыми актами РФ и Брянской области
- обеспечение эффективного управления и распоряжения государственным имуществом Брянской области (в том числе земельными участками), рационального его использования

Основные результаты реализации государственной программы в 2019 году:

Целевой показатель	план	факт	Причины невыполнения плана
Валовой региональный продукт (в основных ценах действующих лет) (млрд. рублей)	349,7	349,7	показатель выполнен
Рост доли инновационной продукции в общем объеме отгруженной продукции (%)	1,3	1,3	показатель выполнен
Доля граждан, имеющих доступ к получению госуслуг по принципу «одного окна» по месту пребывания, в т.ч. в многофункциональных центрах предоставления услуг (% от общего числа жителей)	94,37	94,37	показатель выполнен
Развитие многофункциональных центров предоставления государственных и муниципальных услуг на территории Брянской области (ед.)	33	33	показатель выполнен
Количество субъектов МСП и самозанятых граждан, получивших поддержку в рамках регионального проекта, с нарастающим итогом (тыс. ед.)	1,38	1,624	показатель выполнен
Доля земельных участков под объектами областной собственности, право собственности на которые зарегистрировано в установленном порядке (%)	95	95	показатель выполнен

НЕПРОГРАММНАЯ ДЕЯТЕЛЬНОСТЬ



Направление расходов	План, рублей	Исполнение, рублей	Доля в общем объеме, %
Обеспечение деятельности Брянской областной Думы	130 793 709,00	129 864 136,42	28,8
Обеспечение деятельности администрации Губернатора Брянской области и Правительства Брянской области	18 066 812,54	18 066 812,54	4,0
Обеспечение деятельности государственной жилищной инспекции Брянской области	509 116,33	508 116,33	0,1
Обеспечение деятельности управления ветеринарии Брянской области	25 602 074,33	25 602 074,33	5,7
Обеспечение деятельности государственной строительной инспекции Брянской области	482 762,33	482 762,33	0,1
Обеспечение деятельности управления архитектуры и градостроительства Брянской области	368 446,00	368 446,00	0,1
Обеспечение деятельности департамента природных ресурсов и экологии Брянской области	741 838,33	741 838,33	0,2
Обеспечение деятельности управления записи актов гражданского состояния Брянской области	1 863 525,33	1 863 525,33	0,4
Обеспечение деятельности государственной инспекции по надзору за техническим состоянием самоходных машин и других видов техники Брянской области	733 753,02	733 753,02	0,2
Обеспечение деятельности департамента внутренней политики Брянской области	1 500 463,49	1 500 463,49	0,3
Обеспечение деятельности департамента топливно-энергетического комплекса и жилищно-коммунального хозяйства Брянской области	1 118 807,33	1 118 807,33	0,2
Обеспечение деятельности уполномоченного по правам человека в Брянской области, уполномоченного по правам ребенка в Брянской области, уполномоченного по защите прав предпринимателей в Брянской области и аппарата уполномоченных	17 318 886,00	17 268 778,66	3,8
Обеспечение деятельности департамента здравоохранения Брянской области	2 267 574,11	2 267 574,11	0,5
Обеспечение деятельности департамента культуры Брянской области	1 138 361,33	1 138 361,33	0,2
Обеспечение деятельности департамента образования и науки Брянской области	2 185 085,33	2 185 085,33	0,5
Обеспечение деятельности департамента сельского хозяйства Брянской области	3 378 224,24	3 378 224,24	0,7
Обеспечение деятельности департамента финансов Брянской области	140 561 927,65	33 291 680,69	7,4


Направление расходов	План, рублей	Исполнение, рублей	Доля в общем объеме, %
Обеспечение деятельности департамента строительства и архитектуры Брянской области	6 891 535,21	1 682 192,07	0,4
Обеспечение деятельности департамента семьи, социальной и демографической политики Брянской области	3 860 863,79	3 407 032,36	0,7
Обеспечение деятельности управления государственного регулирования тарифов Брянской области	585 027,21	585 027,21	0,1
Обеспечение деятельности управления имущественных отношений Брянской области	2 284 094,09	2 284 094,09	0,5
Обеспечение деятельности управления физической культуры и спорта Брянской области	357 306,49	357 306,49	0,1
Обеспечение деятельности Контрольно-счетной палаты Брянской области	42 947 559,00	42 908 388,16	9,5
Обеспечение деятельности избирательной комиссии Брянской области	146 901 807,00	146 899 118,94	32,6
Обеспечение деятельности управления мировой юстиции Брянской области	3 891 901,13	3 891 901,13	0,9
Обеспечение деятельности управления государственной службы по труду и занятости Брянской области	1 755 783,30	1 755 783,30	0,4
Обеспечение деятельности управления государственных закупок Брянской области	470 212,33	470 212,33	0,1
Обеспечение деятельности управления лесами Брянской области	1 352 754,33	1 352 754,33	0,3
Обеспечение деятельности департамента промышленности, транспорта и связи Брянской области	897 695,33	887 695,33	0,2
Обеспечение деятельности управления по охране и сохранению историко-культурного наследия Брянской области	314 776,33	314 776,33	0,1
Обеспечение деятельности департамента экономического развития Брянской области	2 728 057,33	2 728 057,33	0,6
Обеспечение деятельности департамента региональной безопасности Брянской области	722 324,33	722 324,33	0,2
Обеспечение деятельности управления потребительского рынка и услуг, контроля в сфере производства и оборота этилового спирта, алкогольной и спиртосодержащей продукции Брянской области	543 627,33	543 627,33	0,1
Итого по непрограммной деятельности	565 136 691,22	451 170 730,87	100,0

5. РАСХОДЫ БЮДЖЕТА С УЧЕТОМ ИНТЕРЕСОВ ЦЕЛЕВЫХ ГРУПП ГРАЖДАН И ОРГАНИЗАЦИЙ

Целевая группа	Численность целевой группы	Меры государственной поддержки	Объем расходов областного бюджета на предоставление мер государственной поддержки, тыс. рублей	
			2019 план	2019 факт
1 Дети-сироты и дети, оставшиеся без попечения родителей	4 383	Предоставление жилых помещений детям-сиротам и детям, оставшимся без попечения родителей, лицам из их числа по договорам найма специализированных жилых помещений	398 641,0 (в т.ч. средства федерального бюджета 78 641,0)	144 870,5 (в т.ч. средства федерального бюджета 78 641,0)
		Обеспечение сохранности жилых помещений, закрепленных за детьми-сиротами и детьми, оставшимися без попечения родителей (на оплату коммунальных услуг – 500,0 руб. ежемесячно, на ремонт – не более 15 000,0 руб., на оформление документов – не более 6 000,0 руб. одновременно)	4 014,0	2 911,9
		Дополнительные выплаты и пособия приемной семье, семье опекуна (попечителя), усыновителя (выплата 15 000,0 руб. при усыновлении)	1 100,0	919,0
		Выплата на содержание ребенка до 6 лет – 6539,0 руб.; на содержание ребенка старше 6 лет – 7416,0 руб.; на проезд – 304,0 руб., вознаграждение приемным родителям за 1 ребенка – 5662,0 руб., за каждого последующего – 4290,0 руб. ежемесячно, ежегодная материальная помощь – 2 000,0 руб.	420 929,4	388 694,0
Итого:			824 684,4	537 395,4
2 Специалисты, поступающие на работу в учреждения здравоохранения, расположенные в сельской местности	42 ежегодно (в 2019 году 42 чел, в том числе 2 по решениям судов за прошлые года)	Осуществление единовременных выплат медицинским работникам (1 000,0 тыс. руб. одновременно)	37 000,0 (в т.ч. 2 000,0 тыс. рублей за счет средств ФФОМС)	37 000,0 (в т.ч. 2 000,0 тыс. рублей за счет средств ФФОМС)
Итого:			37 000,0	37 000,0

Целевая группа	Численность целевой группы	Меры государственной поддержки	Объем расходов областного бюджета на предоставление мер государственной поддержки, тыс. рублей	
			2019 план	2019 факт
3 Молодые семьи (семьи, возраст супругов в которой не превышает 35 лет)	1 652	<p>Оплата стоимости приобретаемого жилья:</p> <p>30 процентов расчетной (средней) стоимости жилья – для молодых семей, не имеющих детей;</p> <p>35 процентов расчетной (средней) стоимости жилья – для молодых семей, имеющих 1 ребенка или более, а также для неполных молодых семей, состоящих из 1 молодого родителя и 1 ребенка или более</p>	<p><u>областной бюджет:</u></p> <p>74 254,9</p> <p>(с учетом объема софинансирования из федерального бюджета – 41 932,7)</p> <p><u>местные бюджеты:</u></p> <p>29 748,0</p>	<p><u>областной бюджет:</u></p> <p>73 857,6</p> <p>(с учетом объема софинансирования из федерального бюджета – 41 916,7)</p> <p><u>местные бюджеты:</u></p> <p>29 682,3</p>
			Итого:	104 002,9
4 Социально ориентированные некоммерческие организации	1 045	Оказание финансовой поддержки деятельности социально ориентированных некоммерческих организаций (грантовая поддержка на конкурсной основе)	<p>областной бюджет:</p> <p>15 000,0</p> <p>внебюджетные источники:</p> <p>7 447,4</p>	<p>областной бюджет:</p> <p>15 000,0</p> <p>внебюджетные источники:</p> <p>7 447,4</p>
			Итого:	22 447,4

Целевая группа	Численность целевой группы	Меры государственной поддержки	Объем расходов областного бюджета на предоставление мер государственной поддержки, тыс. рублей	
			2019 план	2019 факт
5 Многодетные семьи	19 386	Меры социальной поддержки многодетных семей в части бесплатного проезда (возмещение 100% стоимости проездных билетов на транспорте всем членам семьи)	74 816,4	63 001,4
		Единовременная премия к почетному знаку «Материнская слава» (20 000,0 руб. одновременно)	600,0	440,0
		Меры социальной поддержки многодетных семей в части оплаты коммунальных услуг (возмещение стоимости коммунальных услуг: от 3 до 8 детей – 30%, 9 и более детей – 100%)	62 446,6	56 452,2
		Единовременное пособие на школьников из многодетной малообеспеченной семьи к началу учебного года (1 000,0 рублей один раз в год)	11 887,0	11 379,0
		Единовременное пособие многодетной семье на рождение ребенка (2 000 рублей одновременно)	3 000,0	3 000,0
		Областной материнский (семейный) капитал (100 000,0 рублей одновременно)	62 500,0	59 129,5
		Ежемесячная денежная выплата при рождении (усыновлении) третьего или последующих детей (10 029,0 рублей одному из родителей)	616 663,2 (в том числе 567 330,1 средства федерального бюджета)	616 663,2 (в том числе 567 330,1 средства федерального бюджета)
		Итого:		

Целевая группа	Численность целевой группы	Меры государственной поддержки	Объем расходов областного бюджета на предоставление мер государственной поддержки, тыс. рублей	
			2019 план	2019 факт
 Повышение качества жизни граждан пожилого возраста	125 544	Ежемесячная денежная выплата ветеранам труда (383,0 рублей ежемесячно)	364 378,0	361 979,8
		Ежемесячная денежная выплата труженикам тыла (479,0 рублей ежемесячно)	34 632,0	33 958,0
		Меры социальной поддержки ветеранов труда в части оплаты жилищно-коммунальных услуг (возмещение 50,0% стоимости коммунальных услуг в пределах норматива потребления)	686 109,9	635 983,1
		Ежемесячная денежная выплата реабилитированным лицам (479,0 рублей ежемесячно)	3 110,9	3 065,1
		Меры социальной поддержки реабилитированных лиц в части оплаты жилищно-коммунальных услуг (возмещение 50,0% стоимости коммунальных услуг в пределах норматива потребления)	5 179,0	3 822,3
		Ежемесячная денежная выплата лицам, признанным пострадавшими от политических репрессий (383,0 рублей ежемесячно)	37,3	37,2
		Меры социальной поддержки лиц, признанных пострадавшими от политических репрессий, в части оплаты жилищно-коммунальных услуг (возмещение 50,0% стоимости коммунальных услуг в пределах норматива потребления)	59,6	38,8
		Меры социальной поддержки ветеранов труда Брянской области в части предоставления льготного проезда ветеранам труда Брянской области (50% скидки на проезд в железнодорожном транспорте пригородного сообщения)	4 843,2	4 358,2
		Ежемесячная денежная выплата ветеранам труда Брянской области (383,0 рублей ежемесячно)	187 179,3	185 481,2
		Меры социальной поддержки ветеранов труда Брянской области в части оплаты жилищно-коммунальных услуг (возмещение 50% стоимости коммунальных услуг в пределах норматива потребления)	280 968,6	263 871,9

Целевая группа	Численность целевой группы	Меры государственной поддержки	Объем расходов областного бюджета на предоставление мер государственной поддержки, тыс. рублей	
			2019 план	2019 факт
		Государственная социальная поддержка ветеранам труда, труженикам тыла, реабилитированным лицам, лицам, пострадавшим от политических репрессий, нуждающихся в зубном протезировании, включая починку протезов (кроме изделий из драгметалла и металлокерамики) (возмещение расходов до 2 500,0 руб. в год)	11 500,0	11 464,8
		Меры социальной поддержки отдельной категории ветеранов Великой Отечественной войны в части оплаты жилищно-коммунальных услуг (возмещение 50% стоимости коммунальных услуг, радио, коллективная антенна, абонентская плата за телефон)	92,4	48,1
		Предоставление льготного проезда реабилитированным лицам и лицам, признанным пострадавшими от политических репрессий (100% скидки на проезд в железнодорожном транспорте пригородного сообщения)	280,0	130,8
		Предоставление льготного проезда ветеранам труда (50% скидки на проезд в железнодорожном транспорте пригородного сообщения)	10 960,1	7 664,6
		Предоставление льготного проезда труженикам тыла (50% скидки на проезд в железнодорожном транспорте пригородного сообщения)	18,0	6,6
		Компенсация отдельным категориям граждан оплаты взноса на капитальный ремонт общего имущества в многоквартирном доме (ежемесячная денежная компенсация расходов на уплату взносов на капитальный ремонт - одиноко проживающим неработающим собственникам жилых помещений, достигшим возраста семидесяти лет, - 50%, восьмидесяти лет, - 100%, а также проживающим в составе семьи, состоящей только из совместно проживающих неработающих граждан пенсионного возраста и неработающих инвалидов I и II групп, собственникам жилых помещений, достигшим возраста семидесяти лет, - в 50%, восьмидесяти лет, - 100%)	2 188,2	2 136,5
Итого:			1 591 536,5	1 514 047,0

6. РЕАЛИЗАЦИЯ «МАЙСКИХ» УКАЗОВ ПРЕЗИДЕНТА РОССИИ В ЧАСТИ ПОВЫШЕНИЯ ОПЛАТЫ ТРУДА

Указом Президента России от 7 мая 2012 года № 597 «О мероприятиях по реализации государственной социальной политики» предусмотрено повышение оплаты труда отдельных категорий работников бюджетной сферы до следующих величин:

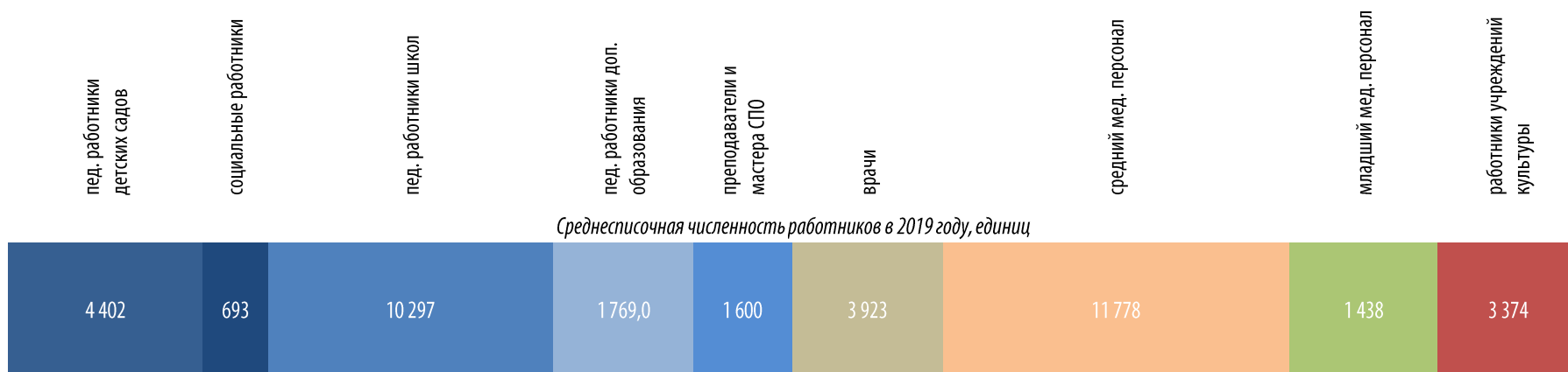
педагогических работников образовательных учреждений общего образования – до средней заработной платы в регионе;

педагогических работников дошкольных образовательных учреждений – до средней заработной платы в сфере общего образования в регионе;

преподавателей и мастеров производственного обучения образовательных учреждений среднего профессионального образования, работников учреждений культуры – до средней заработной платы в регионе;

врачей – до 200% от средней заработной платы в регионе;

социальных работников, включая социальных работников медицинских организаций, младшего медицинского персонала, среднего медицинского (фармацевтического) персонала – до 100% от средней заработной платы в регионе.



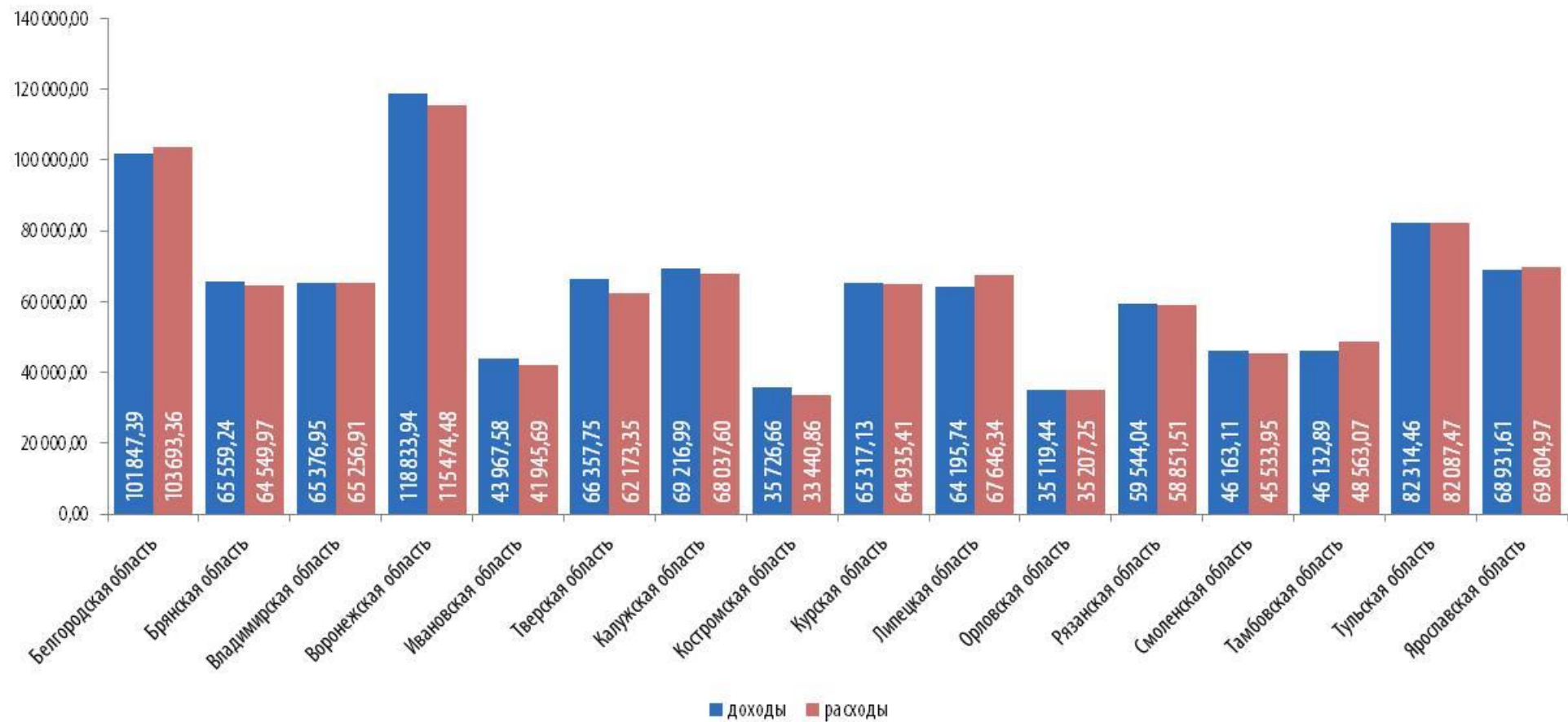
Среднесписочная численность работников в 2019 году, единиц

	пед. работники детских садов	социальные работники	пед. работники школ	пед. работники доп. образования	преподаватели и мастера СПО	врачи	средний мед. персонал	младший мед. персонал	работники учреждений культуры
2018	22 354,0	24 017,0	23 934,0	24 802,0	24 618,0	47 680,0	23 988,0	23 833,0	23 869,0
2019 план	24 015,0	25 520,0	25 520,0	24 470,0	26 110,0	51 040,0	25 520,0	25 520,0	25 520,0
2019 факт	24 312,2	25 711,4	25 829,9	24 802,0	26 252,9	51 119,6	25 641,4	25 416,4	25 721,2

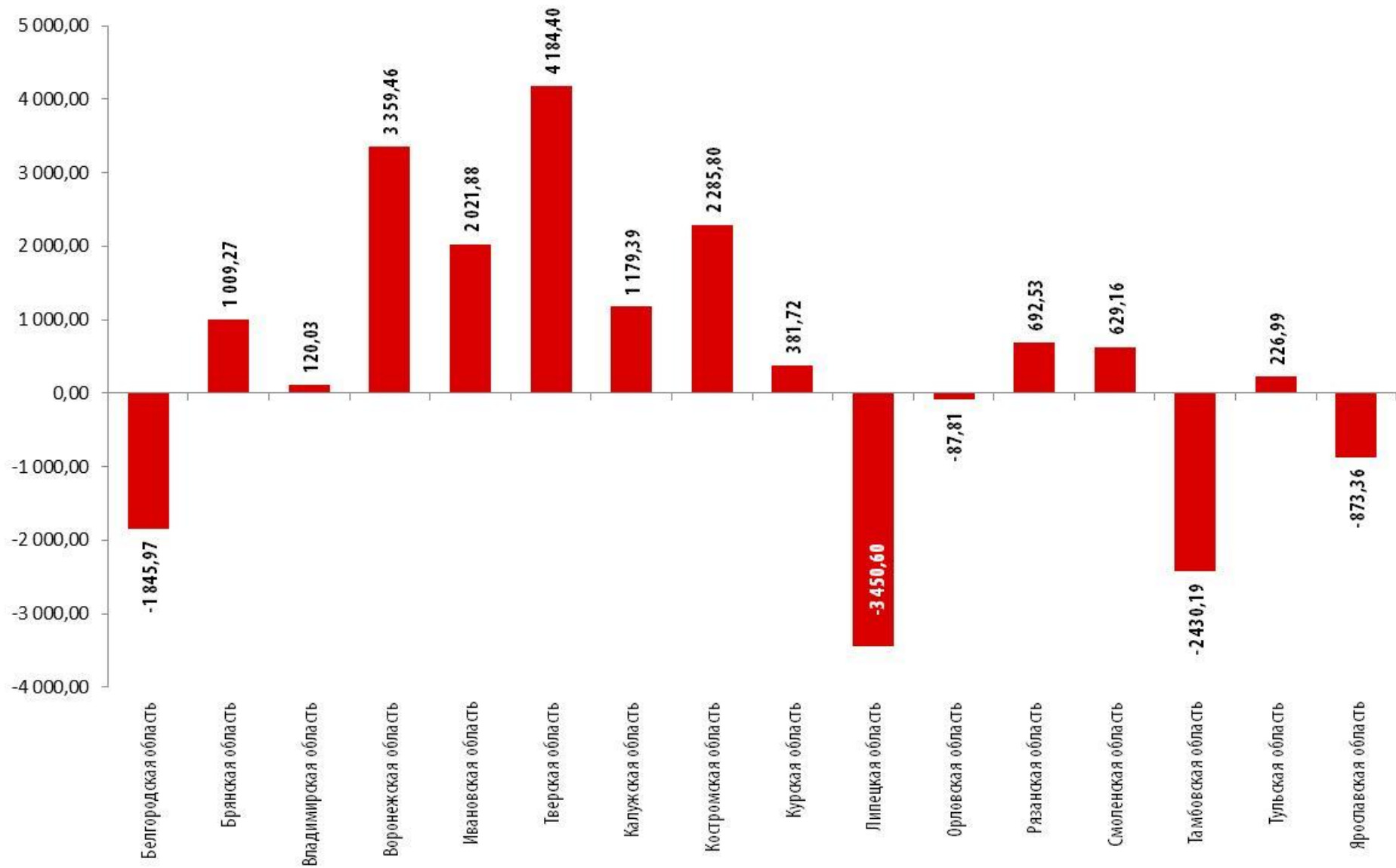


7. БРЯНСКАЯ ОБЛАСТЬ В СОПОСТАВЛЕНИИ С СУБЪЕКТАМИ ЦЕНТРАЛЬНОГО ФЕДЕРАЛЬНОГО ОКРУГА

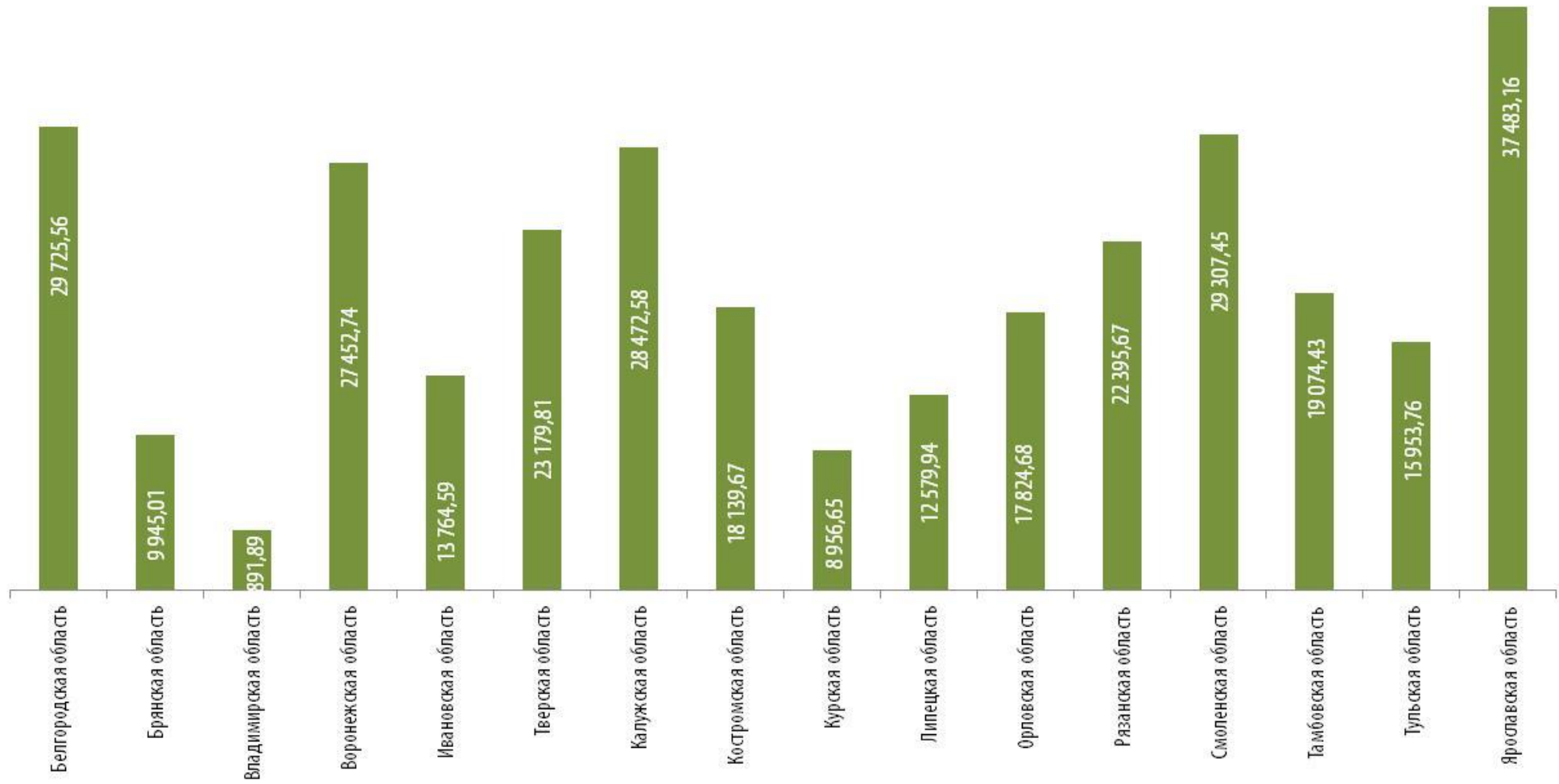
7.1. СОПОСТАВЛЕНИЕ ПО ОСНОВНЫМ ПАРАМЕТРАМ БЮДЖЕТА



Параметры бюджетов субъектов ЦФО в 2019 году, млн. рублей



Дефицит (-) / профицит (+) бюджетов субъектов ЦФО в 2019 году, млн. рублей



Государственный долг субъектов ЦФО в 2019 году, млн. рублей

7.2. МЕСТО БРЯНСКОЙ ОБЛАСТИ В РЕЙТИНГЕ ОТКРЫТОСТИ БЮДЖЕТНЫХ ДАННЫХ, КАЧЕСТВА УПРАВЛЕНИЯ РЕГИОНАЛЬНЫМИ ФИНАНСАМИ

Конкурс проектов 2019 года по представлению бюджета для граждан, проводимый университетом при Правительстве Российской Федерации, в рамках совместной работы с Минфином России:

Брянская область:
1 место в номинации «Лучший проект регионального бюджета для граждан»

Московский финансовый форум-2019: «Российская экономика: возможности для опережающего развития»:

Брянская область:
диплом Московского финансового форума «За эффективную организацию межбюджетных отношений на региональном уровне»

Оценка качества управления региональными финансами субъектов Российской Федерации за 2018 год (Минфин России):

Брянская область:
группа «Субъекты Российской Федерации с высоким уровнем открытости бюджетных данных»

Рейтинг субъектов Российской Федерации по уровню открытости бюджетных данных за 2017год (Научно-исследовательский финансовый институт):

Брянская область:
группа «Субъекты Российской Федерации с надлежащим качеством управления региональными финансами»

8. ОСНОВНЫЕ ПОНЯТИЯ, ТЕРМИНЫ, ОПРЕДЕЛЕНИЯ (ГЛОССАРИЙ ТЕРМИНОВ)

Бюджет – (от старонормандского *bougette* – кошель, сумка, кожаный мешок) – форма образования и расходования денежных средств, предназначенных для финансового обеспечения задач и функций государства и местного самоуправления.

Безвозмездные поступления – поступления, поступающие в бюджет денежные средства на безвозвратной и безвозмездной основе в виде дотаций, субсидий, субвенций из других бюджетов бюджетной системы Российской Федерации, а также перечисления от физических и юридических лиц, международных организаций и правительств иностранных государств в том числе добровольных пожертвований.

Бюджет программный – бюджет, сформированный на основе государственных (муниципальных) программ. Программный бюджет обеспечивает прямую взаимосвязь между распределением бюджетных ресурсов и результатами их использования в соответствии с установленными приоритетами государственной политики.

Бюджетная классификация – группировка доходов, расходов и источников финансирования дефицитов бюджетов бюджетной системы Российской Федерации, используемой для составления и исполнения бюджетов, составления бюджетной отчетности, обеспечивающей сопоставимость показателей бюджетов бюджетной системы Российской Федерации.

Бюджетная система Российской Федерации – совокупность всех бюджетов в Российской Федерации: федерального, региональных, местных, государственных внебюджетных фондов.

Бюджетные ассигнования – предельные объемы денежных средств, предусмотренных в соответствующем финансовом году для исполнения бюджетных обязательств.

Бюджетные обязательства – расходные обязательства, подлежащие исполнению в соответствующем финансовом году.

Бюджетный кредит – денежные средства, предоставляемые бюджетом другому бюджету бюджетной системы Российской Федерации, юридическому лицу (за исключением государственных (муниципальных) учреждений), иностранному государству, иностранному юридическому лицу на возвратной и возмездной основах.

Бюджетный процесс – регламентируемая законодательством Российской Федерации деятельность органов государственной власти, органов местного самоуправления и иных участников бюджетного процесса по составлению и рассмотрению проектов бюджетов, утверждению и исполнению бюджетов, контролю за их исполнением, осуществлению бюджетного учета, составлению, внешней проверке, рассмотрению и утверждению бюджетной отчетности.

Ведомственная структура расходов бюджета – распределение бюджетных ассигнований, предусмотренных законом (решением) о бюджете на соответствующий финансовый год главным распорядителям бюджетных средств, по кодам бюджетной классификации Российской Федерации.

Главный распорядитель бюджетных средств (ГРБС) – орган государственной власти (местного самоуправления), орган управления государственным внебюджетным фондом, или наиболее значимое учреждение науки, образования, культуры и здравоохранения, напрямую получающий(ее) средства из бюджета и наделенный правом распределять их между подведомственными распорядителями и получателями бюджетных средств.

Государственная программа – система мероприятий и инструментов государственной политики, обеспечивающих в рамках реализации ключевых государственных функций достижение приоритетов и целей государственной политики в сфере социально-экономического развития и безопасности.

Дефицит бюджета – превышение расходов бюджета над его доходами.

Дотации – межбюджетные трансферты, предоставляемые на безвозмездной и безвозвратной основе без установления направлений и (или) условий их использования.

Доходы бюджета – это поступающие в бюджет денежные средства, за исключением средств, являющихся источниками финансирования дефицита бюджета.

Источники финансирования дефицита бюджета – средства, привлекаемые в бюджет для покрытия дефицита (кредиты банков, кредиты от других уровней бюджетов, кредиты финансовых международных организаций, ценные бумаги, иные источники).

Консолидированный бюджет – свод бюджетов бюджетной системы Российской Федерации на соответствующей территории (за исключением бюджетов государственных внебюджетных фондов) без учета межбюджетных трансфертов между этими бюджетами.

Межбюджетные трансферты – средства, предоставляемые одним бюджетом бюджетной системы Российской Федерации другому бюджету бюджетной системы Российской Федерации.

Налоговые доходы – доходы от предусмотренных законодательством Российской Федерации о налогах и сборах федеральных налогов и сборов, в том числе от налогов, предусмотренных специальными налоговыми режимами, региональных и местных налогов, а также пеней и штрафов по ним.

Неналоговые доходы – платежи за возмездные операции от прямого предоставления государством разных видов услуг, а также платежи в виде штрафов или иных санкций за нарушение законодательства.

Профицит бюджета – превышение доходов бюджета над его расходами.

Публично-правовое образование – Российская Федерация в целом, субъекты Российской Федерации (республики, края, области, города федерального подчинения, автономные области, автономные округа), муниципальные образования.

Сводная бюджетная роспись – документ, который составляется и ведется финансовым органом в соответствии с Бюджетным кодексом в целях организации исполнения бюджета по расходам бюджета и источникам финансирования дефицита бюджета.

Субвенции – целевой межбюджетный трансферт на обеспечение передаваемых полномочий.

Субсидия – межбюджетный трансферт, предоставляемый в целях софинансирования расходных обязательств другого бюджета.

Участники бюджетного процесса – субъекты, осуществляющие деятельность по составлению и рассмотрению проектов бюджетов, утверждению и исполнению бюджетов, контролю за их исполнением, осуществлению бюджетного учета, составлению, внешней проверке, рассмотрению и утверждению бюджетной отчетности.

9. ИНФОРМАЦИЯ О ПУБЛИЧНОМ РАЗМЕЩЕНИИ ГОДОВОГО ОТЧЕТА ОБ ИСПОЛНЕНИИ ОБЛАСТНОГО БЮДЖЕТА ЗА 2018 ГОД И ЗАКЛЮЧЕНИИ КОНТРОЛЬНО-СЧЕТНОГО ОРГАНА ПО РЕЗУЛЬТАТАМ ВНЕШНЕЙ ПРОВЕРКИ

Годовой отчет об исполнении областного бюджета за 2019 год внесен Правительством Брянской области в Брянскую областную Думу 29 мая 2020 года



С проектом Закона Брянской области «Об исполнении областного бюджета за 2019 год» можно ознакомиться на официальном сайте Департамента финансов Брянской области <http://bryanskoblfin.ru> в разделе «Исполнение бюджета».

Заключение Контрольно-счетной палаты Брянской области на отчет об исполнении областного бюджета за 2019 год размещено на официальном сайте Контрольно-счетной палаты Брянской области <http://www.kspbo.ru>, а также на официальном сайте Департамента финансов Брянской области <http://bryanskoblfin.ru> в составе материалов годового отчета об исполнении областного бюджета за 2019 год в разделе «Исполнение бюджета».

Дата проведения публичных слушаний: 10 – 17 июня 2020 года.
Предложения, замечания и вопросы размещаются в электронном виде на едином портале бюджетной системы <http://bryanskoblfin.ru> в разделе «Информация/Обращения граждан».

Принятие депутатами Брянской областной Думы проекта закона Брянской области «Об исполнении областного бюджета за 2019 год» планируется на заседании Брянской областной Думы 25 июня 2020 года.

10. АДМИНИСТРАТИВНО-ТЕРРИТОРИАЛЬНОЕ ДЕЛЕНИЕ БРЯНСКОЙ ОБЛАСТИ

Брянская область граничит на севере со Смоленской областью, на западе – с Гомельской и Могилёвской областями Белоруссии, на востоке – с Калужской и Орловской областями, на юго-востоке – с Курской областью и на юге – с Черниговской и Сумской областями Украины.

Площадь – 34 857 км².

Население – 1 200 228 чел. (2019). Плотность населения: 34, 43чел./км² (2019).

Входит в состав Центрального федерального округа.

Согласно Уставу Брянской области и Закону «Об административно-территориальном устройстве Брянской области», Брянская область состоит из следующих административно-территориальных единиц:

26 районов - Брасовский, Брянский, Выгоничский, Гордеевский, Дубровский, Дятьковский, Жуковский, Жирятинский, Злынковский, Карачевский, Клетнянский, Климовский, Клинцовский, Комаричский, Красногорский, Мглинский, Навлинский, Новозыбковский, Погарский, Почепский, Рогнединский, Севский, Стародубский, Суземский, Суражский, Трубчевский, Унечский;

городов областного значения - Брянск, Клинцы, Новозыбков, Сельцо.

Всего в Брянской области 16 городов и 23 поселка городского типа.

Административным центром Брянской области является город Брянск.

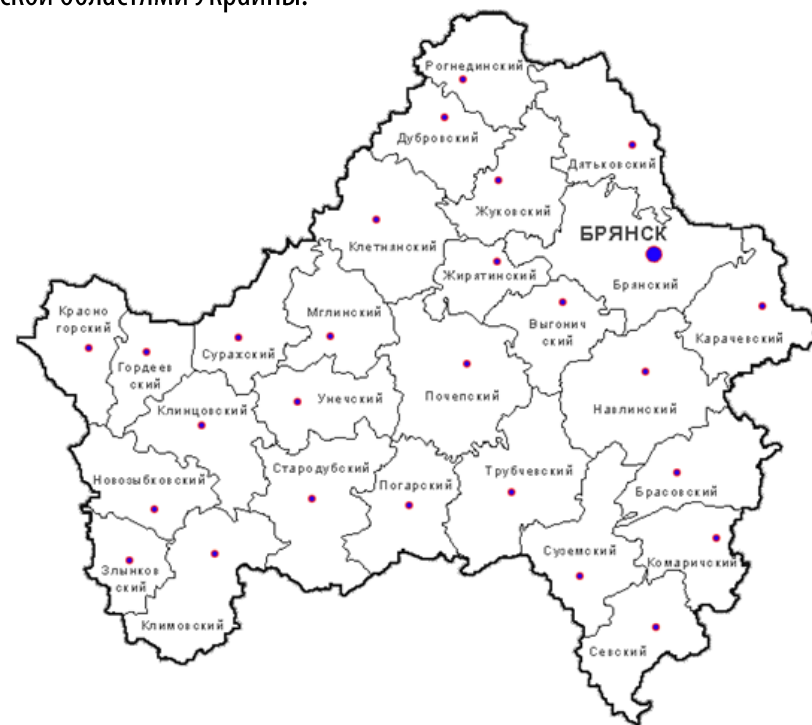
В рамках муниципального устройства области в соответствии с Законом Брянской области от 09.03.2005 № 3-3 "О наделении муниципальных образований статусом городского округа, муниципального района, городского поселения, сельского поселения и установлении границ муниципальных образований в Брянской области", в границах административно-территориальных единиц Брянской области всего образовано 289 муниципальных образований:

6 городских округов (Брянск, Клинцы, Новозыбков, Сельцо, Стародуб, Фокино),

26 муниципальных районов,

30 городских поселений,

226 сельских поселений.



11. КОНТАКТНАЯ ИНФОРМАЦИЯ

Органом государственной власти, ответственным за разработку Бюджета для граждан, является Департамент финансов Брянской области

Телефоны: (4832) 74 20 29 – приёмная, 74 56 67 – помощник руководителя

Факс: (4832) 64 90 41; E-mail: oblfin@bryanskoblfin.ru

Почтовый адрес: 241002, г. Брянск, просп. Ленина, 33

Официальный сайт: www.bryanskoblfin.ru



www.vk.com/public122364041



www.facebook.com/896551623789541/

Способы возможного участия граждан в обсуждении бюджетных вопросов:

1. Вопросы и обращения в Департамент финансов Брянской области в электронном виде (в том числе посредством социальных сетей)
2. Участие в публичных слушаниях (извещение о проведении публичных слушаний публикуется на официальном сайте Правительства Брянской области)
3. Обращение в исполнительные органы государственной власти по вопросам финансового обеспечения мероприятий государственных программ Брянской области.