

БЮДЖЕТ ДЛЯ ГРАЖДАН

**ЗАКОН БРЯНСКОЙ ОБЛАСТИ
«ОБ ОБЛАСТНОМ БЮДЖЕТЕ НА 2018 ГОД
И НА ПЛАНОВЫЙ ПЕРИОД 2019 И 2020 ГОДОВ»**

Оглавление

1. Основные показатели социально-экономического развития Брянской области	4
2. Основные задачи и приоритетные направления бюджетной политики	5
2.1. Предварительные итоги реализации бюджетной политики в 2017 году	5
2.2. Приоритетные направления бюджетной политики на 2018 – 2020 годы	6
3. Основные характеристики бюджета	7
4. Доходы бюджета	8
4.1. Структура доходов бюджета	8
4.2. Налоговые льготы и оценка их эффективности	9
4.3. Основные налогоплательщики и их вклад в формирование доходов бюджета	10
5. Расходы бюджета	12
5.1. Динамика и структура расходов бюджета	12
5.2. Межбюджетные трансферты бюджетам муниципальных образований	14
6. Государственный долг	17
7. Государственные программы и общественно значимые проекты	18
ГОСУДАРСТВЕННАЯ ПРОГРАММА «ПРОФИЛАКТИКА ПРАВОНАРУШЕНИЙ И ПРОТИВОДЕЙСТВИЕ ПРЕСТУПНОСТИ НА ТЕРРИТОРИИ БРЯНСКОЙ ОБЛАСТИ И СОДЕЙСТВИЕ РЕАЛИЗАЦИИ ПОЛНОМОЧИЙ В СФЕРЕ РЕГИОНАЛЬНОЙ БЕЗОПАСНОСТИ, ЗАЩИТА НАСЕЛЕНИЯ И ТЕРРИТОРИИ БРЯНСКОЙ ОБЛАСТИ ОТ ЧРЕЗВЫЧАЙНЫХ СИТУАЦИЙ» (2017 – 2020 ГОДЫ)	19
ГОСУДАРСТВЕННАЯ ПРОГРАММА «ОБЕСПЕЧЕНИЕ РЕАЛИЗАЦИИ ПОЛНОМОЧИЙ ВЫСШЕГО ИСПОЛНИТЕЛЬНОГО ОРГАНА ГОСУДАРСТВЕННОЙ ВЛАСТИ БРЯНСКОЙ ОБЛАСТИ» (2014 – 2020 ГОДЫ)	20
ГОСУДАРСТВЕННАЯ ПРОГРАММА «ОХРАНА ОКРУЖАЮЩЕЙ СРЕДЫ, ВОСПРОИЗВОДСТВО И ИСПОЛЬЗОВАНИЕ ПРИРОДНЫХ РЕСУРСОВ БРЯНСКОЙ ОБЛАСТИ» (2014 – 2020 ГОДЫ)	21
ГОСУДАРСТВЕННАЯ ПРОГРАММА «РЕГИОНАЛЬНАЯ ПОЛИТИКА БРЯНСКОЙ ОБЛАСТИ» (2014 – 2020 ГОДЫ)	22
ГОСУДАРСТВЕННАЯ ПРОГРАММА «РАЗВИТИЕ ТОПЛИВНО-ЭНЕРГЕТИЧЕСКОГО КОМПЛЕКСА И ЖИЛИЩНО-КОММУНАЛЬНОГО ХОЗЯЙСТВА БРЯНСКОЙ ОБЛАСТИ» (2014 – 2020 ГОДЫ)	23
ГОСУДАРСТВЕННАЯ ПРОГРАММА «ФОРМИРОВАНИЕ СОВРЕМЕННОЙ ГОРОДСКОЙ СРЕДЫ БРЯНСКОЙ ОБЛАСТИ» (2018 – 2022 ГОДЫ)	24
ГОСУДАРСТВЕННАЯ ПРОГРАММА «РАЗВИТИЕ ЗДРАВООХРАНЕНИЯ БРЯНСКОЙ ОБЛАСТИ» (2014 – 2020 ГОДЫ)	25
ГОСУДАРСТВЕННАЯ ПРОГРАММА «РАЗВИТИЕ КУЛЬТУРЫ И ТУРИЗМА БРЯНСКОЙ ОБЛАСТИ» (2014 – 2020 ГОДЫ)	26
ГОСУДАРСТВЕННАЯ ПРОГРАММА «РАЗВИТИЕ ОБРАЗОВАНИЯ И НАУКИ БРЯНСКОЙ ОБЛАСТИ» (2014 – 2020 ГОДЫ)	27
ГОСУДАРСТВЕННАЯ ПРОГРАММА «РАЗВИТИЕ СЕЛЬСКОГО ХОЗЯЙСТВА И РЕГУЛИРОВАНИЕ РЫНКОВ СЕЛЬСКОХОЗЯЙСТВЕННОЙ ПРОДУКЦИИ, СЫРЬЯ И ПРОДОВОЛЬСТВИЯ БРЯНСКОЙ ОБЛАСТИ» (2017 – 2020 ГОДЫ)	28
ГОСУДАРСТВЕННАЯ ПРОГРАММА «УПРАВЛЕНИЕ ГОСУДАРСТВЕННЫМИ ФИНАНСАМИ БРЯНСКОЙ ОБЛАСТИ» (2014 – 2020 ГОДЫ)	29
ГОСУДАРСТВЕННАЯ ПРОГРАММА «ОБЕСПЕЧЕНИЕ РЕАЛИЗАЦИИ ГОСУДАРСТВЕННЫХ ПОЛНОМОЧИЙ В ОБЛАСТИ СТРОИТЕЛЬСТВА, АРХИТЕКТУРЫ И РАЗВИТИЕ ДОРОЖНОГО ХОЗЯЙСТВА БРЯНСКОЙ ОБЛАСТИ» (2014 – 2020 ГОДЫ)	30

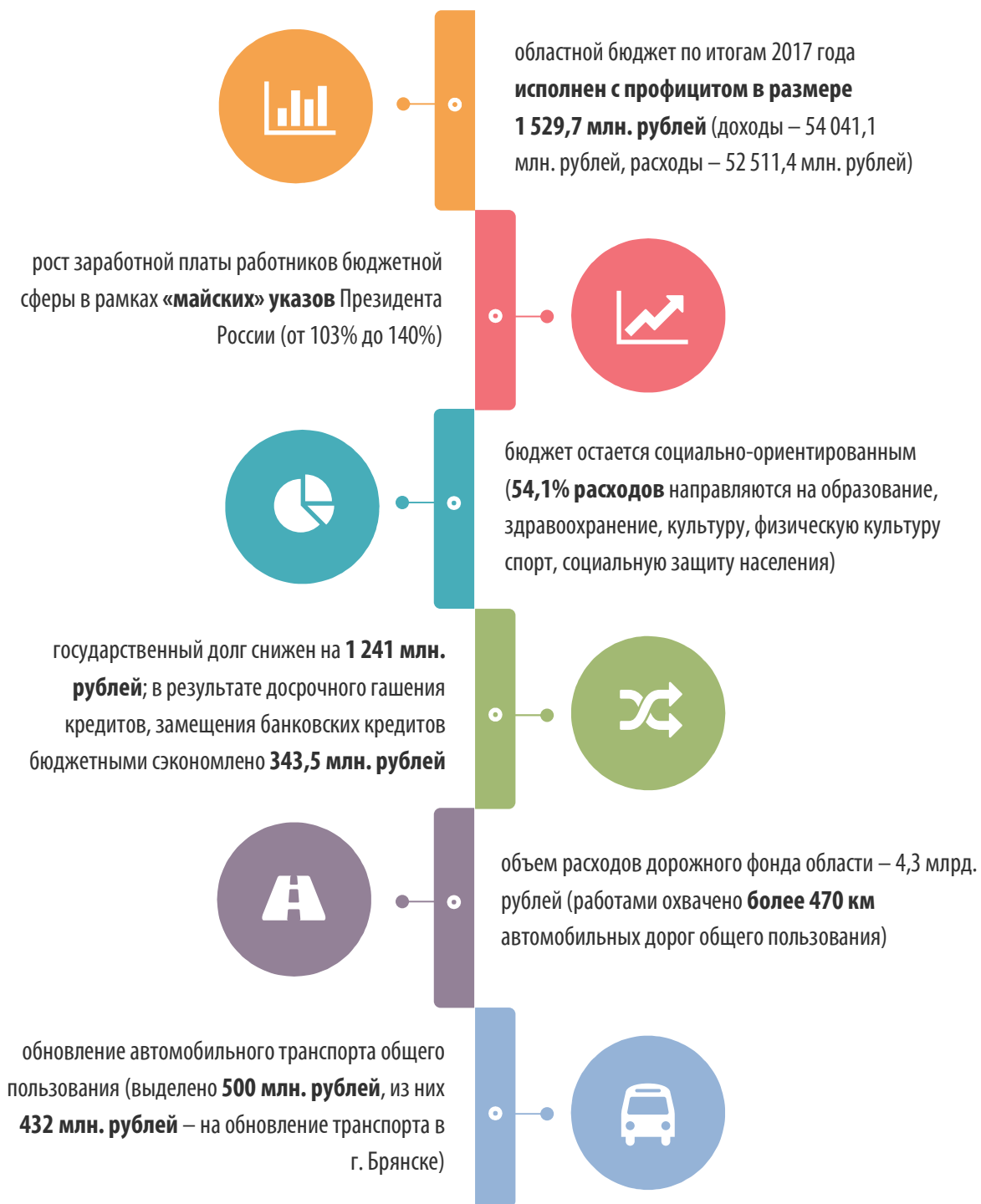
ГОСУДАРСТВЕННАЯ ПРОГРАММА «СОЗДАНИЕ НОВЫХ МЕСТ В ОБЩЕОБРАЗОВАТЕЛЬНЫХ ОРГАНИЗАЦИЯХ БРЯНСКОЙ ОБЛАСТИ В СООТВЕТСТВИИ С ПРОГНОЗИРУЕМОЙ ПОТРЕБНОСТЬЮ И СОВРЕМЕННЫМИ УСЛОВИЯМИ ОБУЧЕНИЯ» (2016 – 2025 ГОДЫ)	31
ГОСУДАРСТВЕННАЯ ПРОГРАММА «СОЦИАЛЬНАЯ И ДЕМОГРАФИЧЕСКАЯ ПОЛИТИКА БРЯНСКОЙ ОБЛАСТИ» (2014 – 2020 ГОДЫ)	32
ГОСУДАРСТВЕННАЯ ПРОГРАММА «ДОСТУПНАЯ СРЕДА» (2017 – 2020 ГОДЫ)	33
ГОСУДАРСТВЕННАЯ ПРОГРАММА «РАЗВИТИЕ ФИЗИЧЕСКОЙ КУЛЬТУРЫ И СПОРТА БРЯНСКОЙ ОБЛАСТИ» (2014 – 2020 ГОДЫ)	34
ГОСУДАРСТВЕННАЯ ПРОГРАММА «РАЗВИТИЕ МИРОВОЙ ЮСТИЦИИ БРЯНСКОЙ ОБЛАСТИ» (2014 – 2020 ГОДЫ)	35
ГОСУДАРСТВЕННАЯ ПРОГРАММА «СОДЕЙСТВИЕ ЗАНЯТОСТИ НАСЕЛЕНИЯ, ГОСУДАРСТВЕННОЕ РЕГУЛИРОВАНИЕ СОЦИАЛЬНО-ТРУДОВЫХ ОТНОШЕНИЙ И ОХРАНЫ ТРУДА В БРЯНСКОЙ ОБЛАСТИ» (2014 – 2020 ГОДЫ)	36
ГОСУДАРСТВЕННАЯ ПРОГРАММА «РАЗВИТИЕ ЛЕСНОГО ХОЗЯЙСТВА БРЯНСКОЙ ОБЛАСТИ» (2014 – 2020 ГОДЫ)	37
ГОСУДАРСТВЕННАЯ ПРОГРАММА «РАЗВИТИЕ ПРОМЫШЛЕННОСТИ, ТРАНСПОРТА И СВЯЗИ БРЯНСКОЙ ОБЛАСТИ» (2014 – 2020 ГОДЫ)	38
ГОСУДАРСТВЕННАЯ ПРОГРАММА «ЭКОНОМИЧЕСКОЕ РАЗВИТИЕ, ИНВЕСТИЦИОННАЯ ПОЛИТИКА И ИННОВАЦИОННАЯ ЭКОНОМИКА БРЯНСКОЙ ОБЛАСТИ» (2014 – 2020 ГОДЫ)	39
НЕПРОГРАММНАЯ ДЕЯТЕЛЬНОСТЬ	40
8. Реализация «майских» указов Президента России	41
9. Брянская область в сопоставлении с субъектами ЦФО	42
10. Бюджетный процесс	45
11. Глоссарий терминов	46
12. Ответы на часто задаваемые вопросы	48
13. Контактная информация	50

1. Основные показатели социально-экономического развития Брянской области

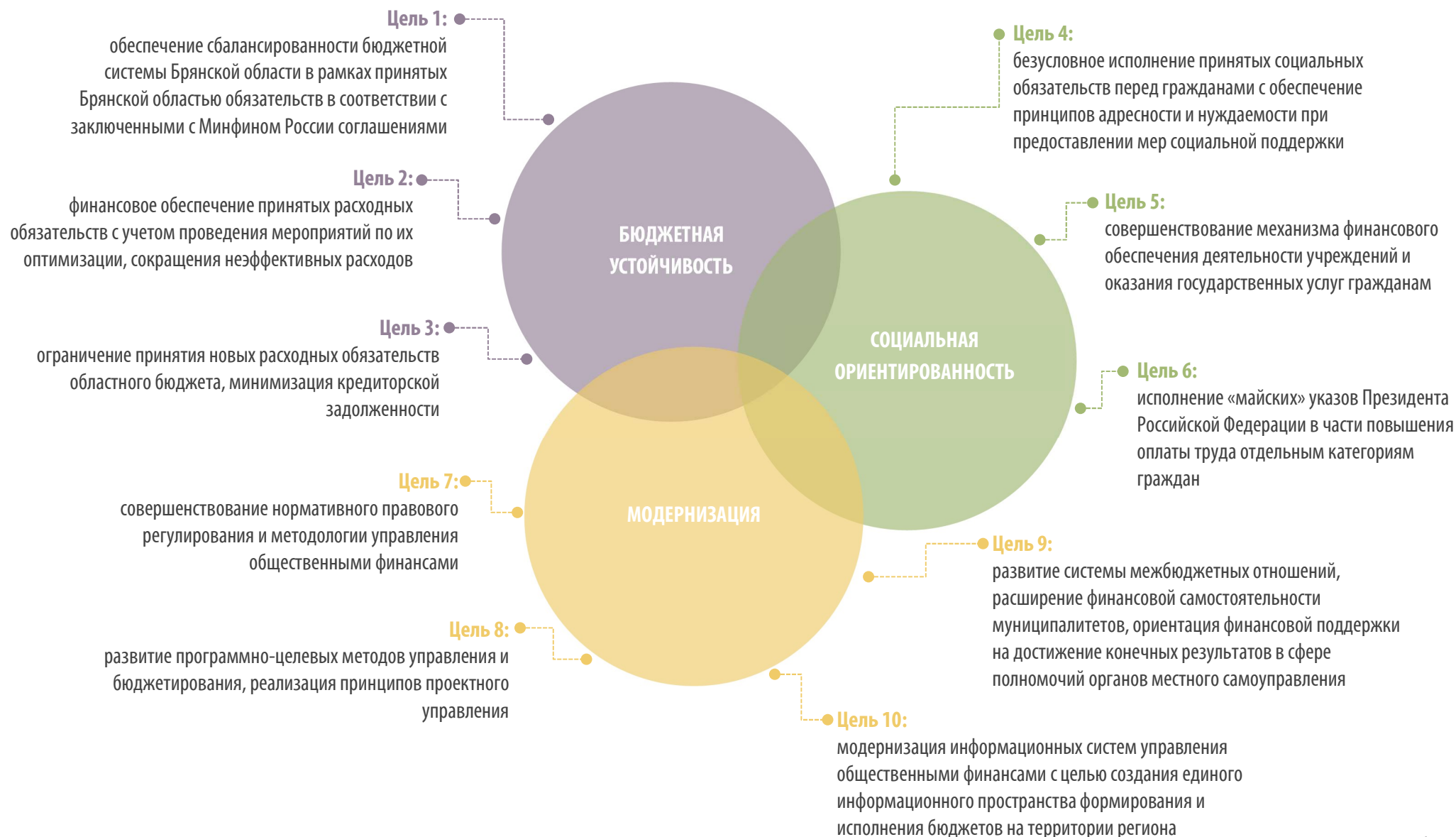
Показатели	Единица измерения	2016 год	2017 год	2018 год	2019 год	2020 год
Численность населения (среднегодовая)	тыс. чел.	1 223,10	1 216,00	1 209,50	1 205,50	1 202,50
Численность экономически активного населения	тыс. чел.	624,60	616,20	613,60	612,00	611,00
Среднемесячная номинальная начисленная заработная плата в целом по региону	рублей	22 923,00	24 500,00	26 460,00	27 860,00	29 420,00
Индекс потребительских цен за период с начала года	к соответствующему периоду предыдущего года, %	107,30	105,40	104,00	104,00	104,00
Валовой региональный продукт (в основных ценах соответствующих лет)	млн. рублей	292 978,00	319 639,00	349 567,00	383 458,00	423 470,00
Индекс физического объема валового регионального продукта	% к предыдущему году в сопоставимых ценах	101,00	101,30	102,40	103,00	103,50
Индекс промышленного производства	% к предыдущему году в сопоставимых ценах	107,30	105,30	105,60	105,60	105,60
Индекс производства: обрабатывающие производства	% к предыдущему году в сопоставимых ценах	106,50	105,20	105,50	105,50	105,50
<i>продукции сельского хозяйства</i>	% к предыдущему году в сопоставимых ценах	108,90	106,90	104,00	105,40	105,10
<i>продукции растениеводства</i>	% к предыдущему году в сопоставимых ценах	111,60	111,20	108,80	110,40	110,10
<i>продукции животноводства</i>	% к предыдущему году в сопоставимых ценах	107,00	104,10	101,20	101,10	100,80
Производство важнейших видов продукции в натуральном выражении:						
<i>культуры зерновые</i>	тыс. тонн	1 439,10	1 700,00	1 900,00	2 300,00	2 700,00
<i>картофель</i>	тыс. тонн	1 380,20	1 500,00	1 550,00	1 600,00	1 650,00
<i>скот и птица на убой (в живом весе)</i>	тыс. тонн	393,30	397,30	397,50	398,60	399,80
<i>молоко</i>	тыс. тонн	293,20	286,60	287,00	289,50	292,00
Индекс физического объема инвестиций в основной капитал	% к предыдущему году в сопоставимых ценах	102,90	103,10	102,90	102,50	102,60

2. Основные задачи и приоритетные направления бюджетной политики

2.1. Итоги реализации бюджетной политики в 2017 году



2.2. Приоритетные направления бюджетной политики на 2018 – 2020 годы



3. Основные характеристики бюджета

● доходы ● расходы ● дефицит (профицит) / млн. рублей

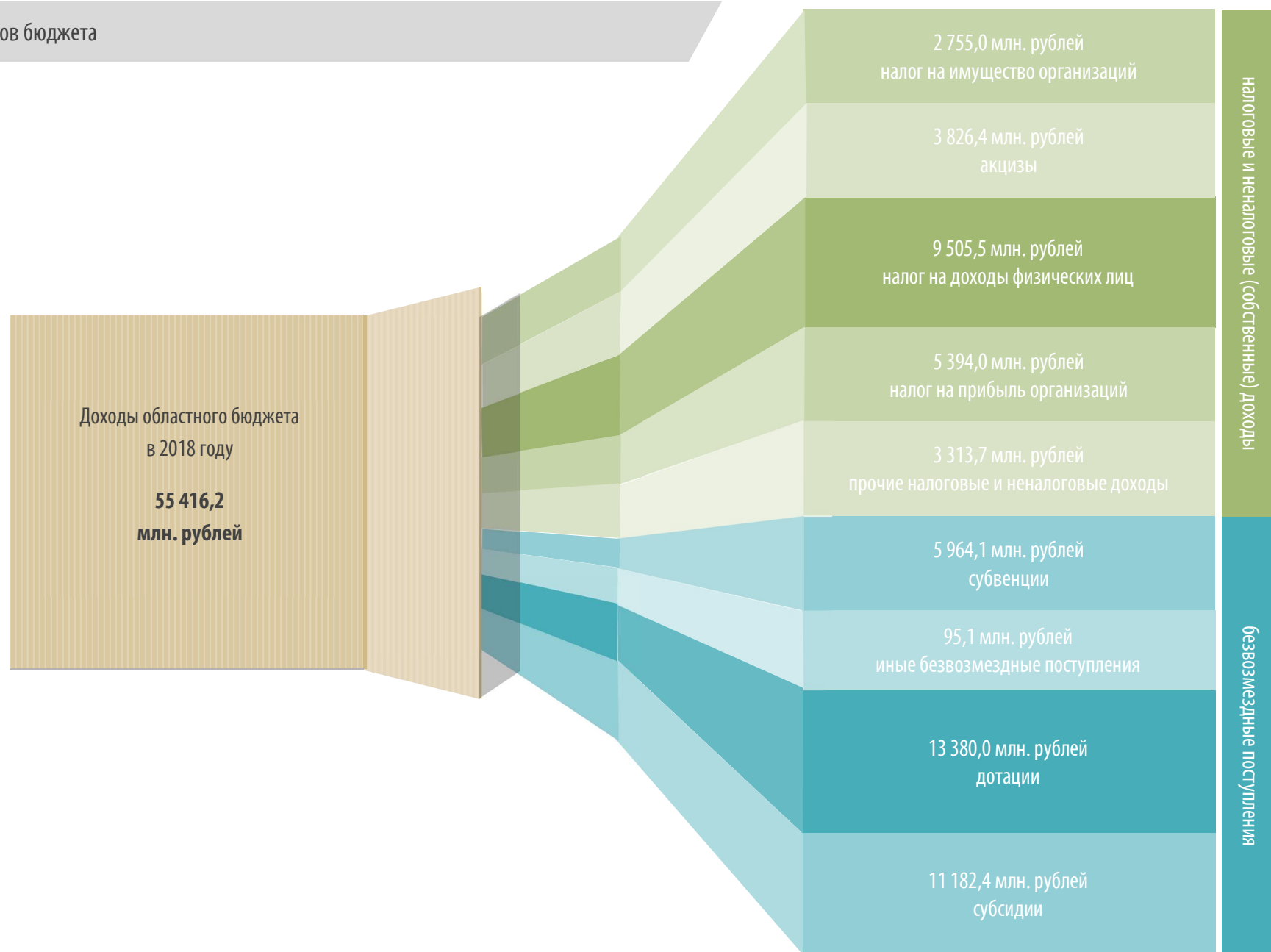


млн. рублей

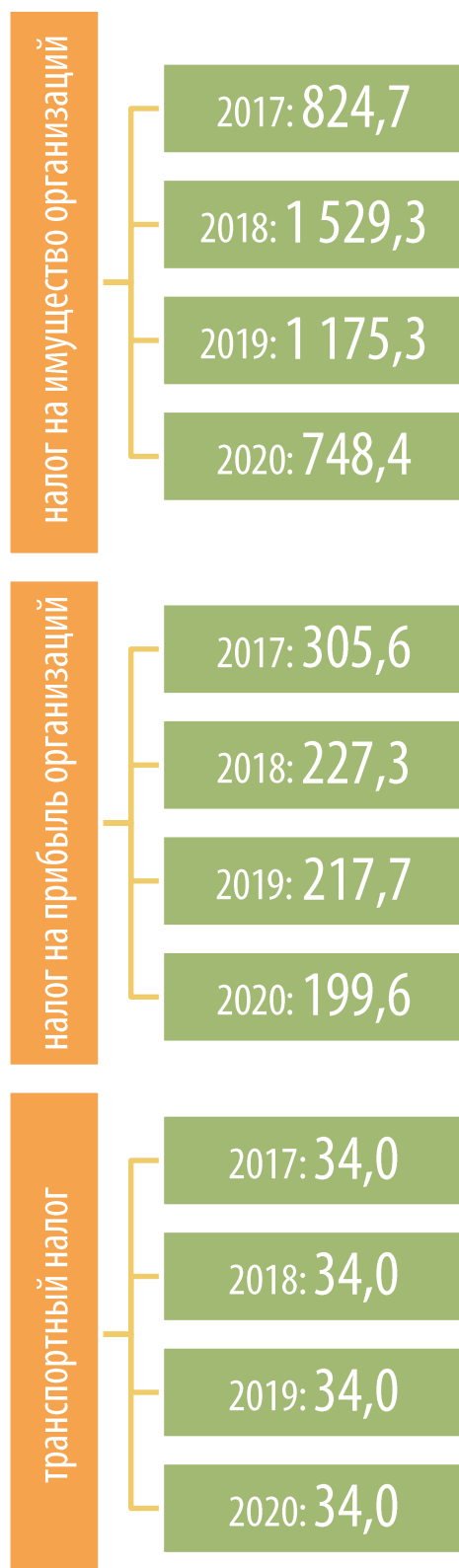
Параметры бюджета	2016 год	2017 год	2018 год
Доходы бюджета	50 644,05	54 041,1	55 416,2
Налоговые и неналоговые доходы	23 373,53	24 993,0	24 794,6
Безвозмездные поступления, в том числе:	27 270,52	29 048,1	30 621,6
дотации	9 413,97	11 041,4	13 380,0
субсидии	10 810,45	12 319,1	11 182,4
субвенции	5 908,20	5 375,2	5 964,1
иные межбюджетные трансферты	984,10	652,5	95,1
Расходы бюджета	49 855,56	52 511,4	55 116,2
Дефицит (-) / Профицит (+)	+ 788,49	+ 1 529,7	+ 300,0

4. Доходы бюджета

4.1. Структура доходов бюджета



Налоговые льготы – предоставляемые отдельным категориям налогоплательщиков преимущества по сравнению с другими налогоплательщиками, включая возможность не уплачивать налоги либо уплачивать их в меньшем размере.



Освобождаются от налогообложения в соответствии с Законом Брянской области от 27 ноября 2003 года № 79-3

«О налоге на имущество организаций»:

- организации общественного транспорта
- организации оборонно-промышленного комплекса
- общественные организации инвалидов
- организации, осуществляющие создание новых, реконструкцию, модернизацию существующих производств и реализующие приоритетные инвестиционные проекты
- другие...

Закон Брянской области от 26 ноября 2004 года № 73-3

«О понижении ставки налога на прибыль организаций для отдельных категорий налогоплательщиков»:

Для организаций, реализующих на территории Брянской области приоритетные инвестиционные проекты в соответствии с Законом Брянской области от 9 июня 2015 года № 41-3 «Об инвестиционной деятельности в Брянской области», применяется пониженная ставка налога на прибыль организаций, зачисляемого в бюджеты субъектов Российской Федерации, в размере 13,5 процента на срок окупаемости приоритетных проектов, но не более чем на семь лет - для приоритетных инвестиционных проектов с объемом финансирования от 50 миллионов рублей до 2 000 миллионов рублей, на девять лет - для приоритетных инвестиционных проектов с объемом финансирования свыше 2 000 миллионов рублей

Освобождаются от налогообложения в соответствии с Законом Брянской области от 9 ноября 2002 года № 82-3

«О транспортном налоге»:
































































- Герои Советского Союза, Герои Российской Федерации, Герои Социалистического Труда, граждане, награжденные орденом Славы трех степеней, орденом Трудовой Славы трех степеней, Почетные граждане Брянской области
- предприятия, осуществляющие свою деятельность в сфере жилищно-коммунального хозяйства, по спецтехнике
- участники, инвалиды Великой Отечественной войны и ветеранов боевых действий, имеющие автомобили легковые с мощностью двигателя до 100 л.с.
- другие...

«выпадающие» в результате предоставления налоговых льгот доходы в млн. рублей

4.3. Основные налогоплательщики и их вклад в формирование доходов бюджета

За 2017 год 115 крупнейшими налогоплательщиками региона перечислено в областной и местные бюджеты 8 381 млн. рублей налогов.

Крупнейшими налогоплательщиками Брянской области являются:

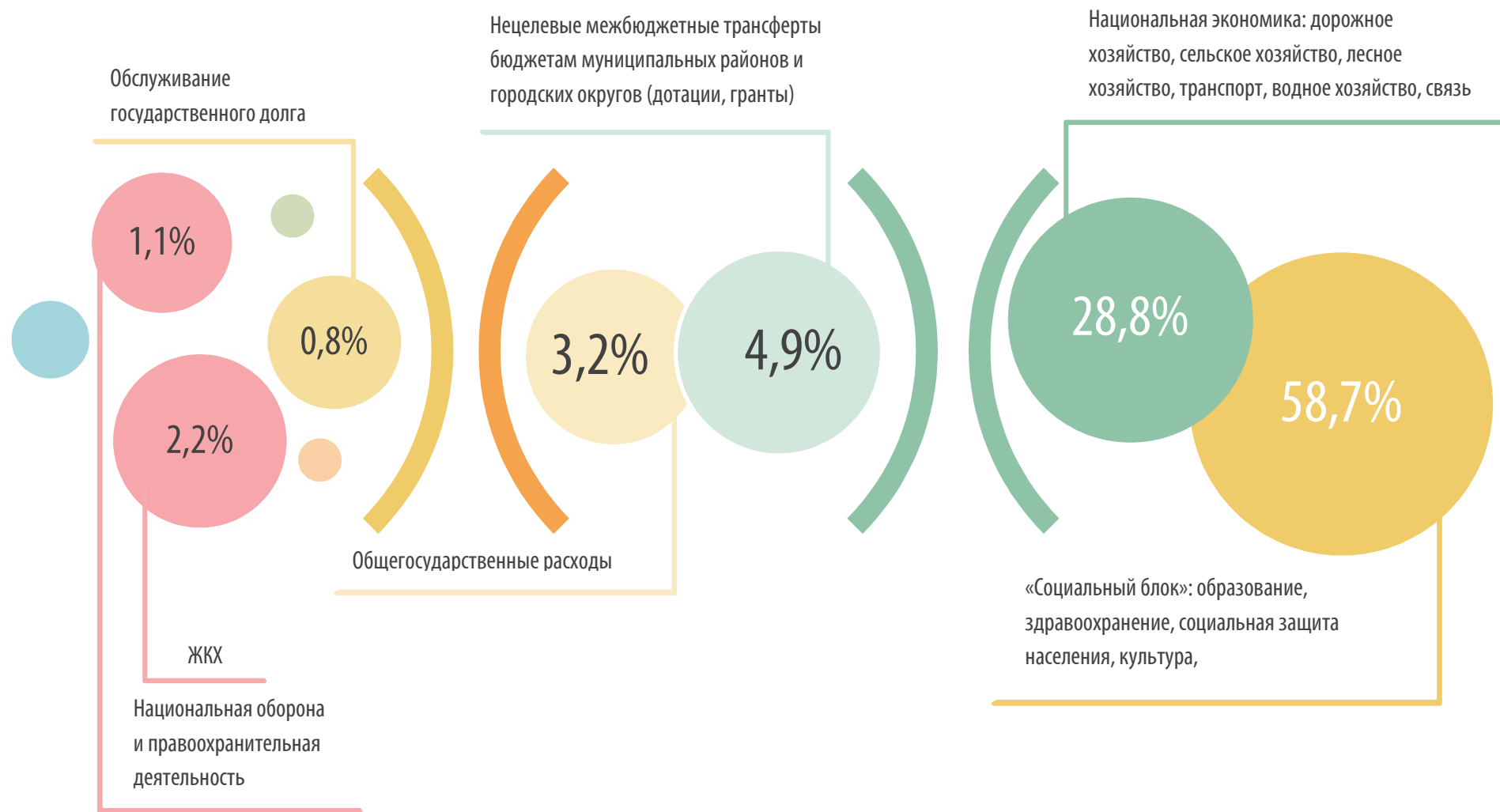
Группа (по убыванию общего объема уплаченных налогов)	Наименование юридического лица	Оценка вклада в формирование отдельных налоговых доходов		
		налог на прибыль организаций	налог на доходы физических лиц	акцизы
1 	ОАО "РЖД"			
	ПАО "Сбербанк России"			
	АО "ТРАНСНЕФТЬ - ДРУЖБА"			
	АО "Брянскпиво"			
	АО "УК "БМЗ"			
2 	ООО «БрянскСпиртПром»			
	ООО "Брянская мясная компания"			
	АО "ПО "Бежицкая сталь"			
	ЗАО "Группа Кремний Эл"			
	ПАО "МРСК ЦЕНТРА"			
	ООО "Брянский бройлер"			
	АО "Газпром газораспределение Брянск"			
	АО "Мальцовский портландцемент"			
3 	АО "Пролетарий"			
	АО "Карачевский завод "Электродеталь"			
	ЗАО "Куриное Царство-Брянск"			
	АО "КАЗ" (Клинцовский автокрановый завод)			
	МУП "Брянскгорводоканал"			
	АО "БАЗ" (Брянский автомобильный завод)			
	ООО "РИРЦ" Брянской области			

5. Расходы бюджета

5.1. Динамика и структура расходов бюджета

млн. рублей

Наименование	2016 год	2017 год	2018 год		2019 год	2020 год
			объем	доля в общем объеме расходов		
Общегосударственные вопросы	1 074,00	1147,16	1 778,51	3,2%	1 324,94	2 582,10
Национальная оборона	69,60	66,01	83,74	0,2%	86,95	89,08
Национальная безопасность и правоохранительная деятельность	404,70	473,97	517,08	0,9%	411,64	412,00
Национальная экономика	16 256,20	17648,4	15 884,00	28,8%	15 748,96	16 263,49
Жилищно-коммунальное хозяйство	795,80	797,12	1 236,77	2,2%	795,81	955,67
Охрана окружающей среды	25,40	38,62	44,65	0,1%	29,83	22,58
Образование	9 878,80	10092,43	11 311,70	20,5%	10 743,84	10 823,97
Культура, кинематография	468,20	495,85	675,21	1,2%	441,26	402,98
Здравоохранение	2 268,30	2846,67	3 157,20	5,7%	2 241,72	2 156,62
Социальная политика	15 010,30	14567,86	16 442,68	29,8%	15 912,58	16 330,84
Физическая культура и спорт	368,00	414,22	761,03	1,4%	323,31	365,61
Средства массовой информации	72,90	75,31	95,23	0,2%	94,82	94,84
Обслуживание государственного и муниципального долга	562,70	349,49	425,37	0,8%	416,29	495,69
Межбюджетные трансферты общего характера бюджетам субъектов Российской Федерации и муниципальных образований	2 600,70	3498,24	2 703,07	5,0%	2 274,59	2 274,59




Структура расходов областного бюджета в 2018 году

5.2. Межбюджетные трансферты бюджетам муниципальных образований

Межбюджетные отношения с муниципальными образованиями Брянской области сформированы в соответствии с законом Брянской области от 2 ноября 2016 года № 89-З «О межбюджетных отношениях в Брянской области». Основными принципами распределения межбюджетных трансфертов являются следующие:



Межбюджетные трансферты местным бюджетам в 2018 году:



Дотации местным бюджетам предоставляются на безвозмездной и безвозвратной основе без установления направлений и (или) условий их использования, т.е. направляются на цели, определяемые получателем самостоятельно. Дотации обычно называют «нецелевыми межбюджетными трансфертами».

Наиболее значимая дотация бюджетам муниципальных районов и городских округов – дотация на выравнивание уровня бюджетной обеспеченности. Бюджетное выравнивание – это процесс, осуществляемый Правительством Брянской области с целью сглаживания различий в уровнях социально-экономического развития территорий, обеспечения сбалансированности бюджетов всех уровней и относительно равной возможности реализации социальных гарантий на территории муниципальных образований.

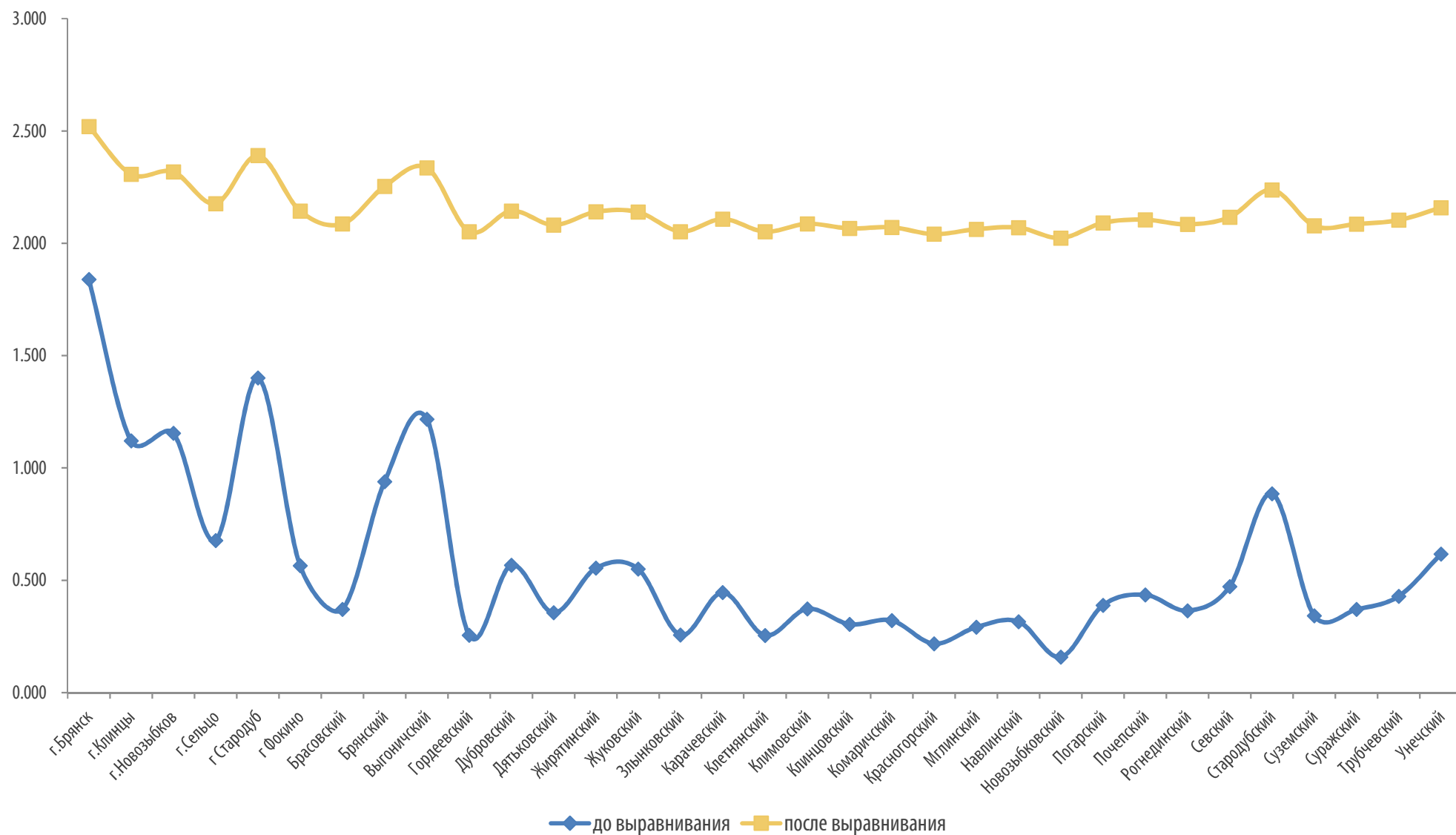
Отправной точкой для распределения дотаций является уровень расчетной бюджетной обеспеченности, определяемый как отношение индекса налогового потенциала к индексу бюджетных расходов.

Целью выравнивания бюджетной обеспеченности является сокращение разрыва между муниципальными образованиями с высоким и низким уровнем бюджетной обеспеченности.

Субсидии предоставляются на поддержку реализации полномочий, исполнение которых закреплено за получателем субсидий. Субсидии обычно предоставляются на условиях софинансирования – это означает, что получатель субсидии должен за счет собственных средств предусмотреть определенную долю финансирования (обычно от 5% до 30%) на те же цели.

Субвенции предоставляются на осуществление переданных полномочий, то есть полномочий, которые не закреплены за получателем субвенции.

Уровень расчетной бюджетной обеспеченности муниципальных районов, городских округов



6. Дефицит бюджета и государственный долг

Показатель	2016 год	2017 год	2018 год	2019 год	2020 год
дефицит (-) / профицит (+) бюджета	788,5	1 529,7	300,0	0,0	0,0
<i>ст.92.1 БК РФ: «Дефицит бюджета субъекта Российской Федерации не должен превышать 15 процентов утвержденного общего годового объема доходов бюджета субъекта Российской Федерации без учета утвержденного объема безвозмездных поступлений»</i>	-	-	-	-	-
государственный долг	12 988,6	11 747,65	11 421,95	11 421,95	11 421,95
<i>ст.107 БК РФ «Предельный объем государственного долга субъекта Российской Федерации не должен превышать утвержденный общий годовой объем доходов бюджета субъекта Российской Федерации без учета утвержденного объема безвозмездных поступлений»</i>	55,6%	47,0%	46,1%	43,6%	41,9%
кредиты кредитных организаций	4 838,6	4 101,76	4 126,50	4 476,94	5 177,82
бюджетные кредиты	8 150,0	7 645,89	7 295,45	6 945,01	6 244,13
государственные гарантии	0,0	0,00	0,00	0,00	0,00
государственные ценные бумаги	0,0	0,00	0,00	0,00	0,00
расходы на обслуживание государственного долга	562,7	349,49	425,37	416,29	495,69
<i>ст.111 БК РФ: «Объем расходов на обслуживание государственного долга не должен превышать 15 процентов объема расходов бюджета, за исключением объема расходов, которые осуществляются за счет субвенций, предоставляемых из бюджетов бюджетной системы Российской Федерации»</i>	1,3%	0,74%	0,87%	0,92%	1,05%

7. Государственные программы и общественно значимые проекты

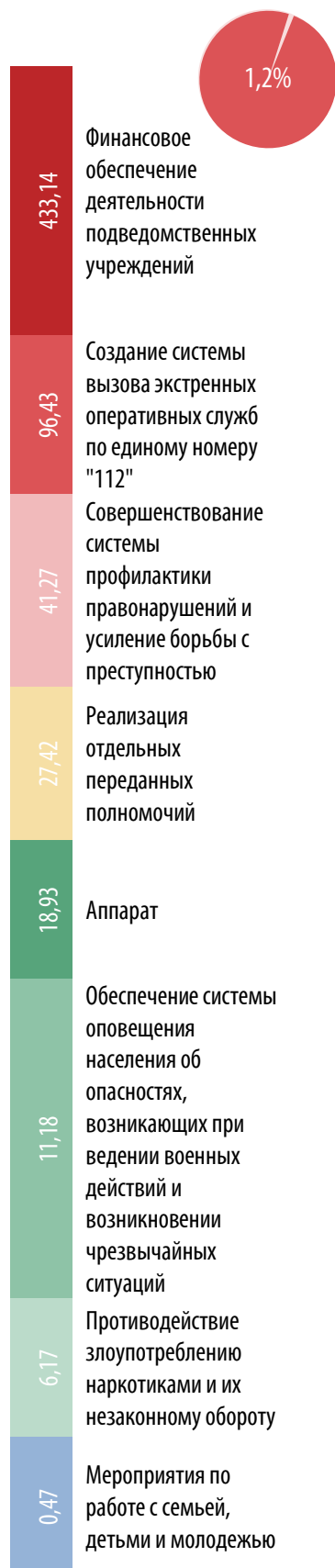
Основной составляющей областного бюджета являются государственные программы Брянской области.

Государственная программа – утверждённый постановлением Правительства Брянской области документ, определяющий цели и задачи деятельности органов государственной власти, систему мероприятий (действий), направленных на достижение целей и решение задач, систему индикаторов (показателей) эффективности деятельности органов государственной власти и их целевые значения, а также взаимоувязку целей, задач, мероприятий, индикаторов (показателей) и выделяемых на государственную программу средств.

В 2018 году в Брянской области осуществляется реализация 22 государственной программы, доля расходов областного бюджета, сформированная в рамках государственных программ, составляет 98,7%.

ГОСУДАРСТВЕННАЯ ПРОГРАММА

«ПРОФИЛАКТИКА ПРАВОНАРУШЕНИЙ И ПРОТИВОДЕЙСТВИЕ ПРЕСТУПНОСТИ НА ТЕРРИТОРИИ БРЯНСКОЙ ОБЛАСТИ И СОДЕЙСТВИЕ РЕАЛИЗАЦИИ ПОЛНОМОЧИЙ В СФЕРЕ РЕГИОНАЛЬНОЙ БЕЗОПАСНОСТИ, ЗАЩИТА НАСЕЛЕНИЯ И ТЕРРИТОРИИ БРЯНСКОЙ ОБЛАСТИ ОТ ЧРЕЗВЫЧАЙНЫХ СИТУАЦИЙ» (2017 – 2020 ГОДЫ)



1,2%

Цель государственной программы: проведение государственной политики в сфере региональной безопасности, защита населения и территории Брянской области от чрезвычайных ситуаций, профилактика правонарушений в Брянской области

Задачи государственной программы:

- укрепление общественного порядка и общественной безопасности, вовлечение в эту деятельность государственных органов, общественных формирований и населения
- укрепление пожарной безопасности в населенных пунктах Брянской области, проведение аварийно-спасательных и других неотложных работ, подготовка населения, органов управления РСЧС в области гражданской обороны, защиты от чрезвычайных ситуаций
- снижение рисков и смягчение последствий чрезвычайных ситуаций природного и техногенного характера
- выполнение мероприятий по гражданской обороне
- обеспечение первичного воинского учета на территориях, где отсутствуют военные комиссариаты
- повышение безопасности дорожного движения

Ожидаемые результаты:

Целевой показатель	2016	2017	2018	2019	2020
Соотношение между вновь выявленными лицами, употребляющими наркотические средства, и лицами, состоящими на диспансерном наблюдении с диагнозом «наркомания» (%)	0,4	0,35	0,3	0,2	0,15
Доля подростков и молодежи в возрасте от 11 до 24 лет, вовлеченных в профилактические мероприятия по предотвращению употребления наркотических веществ (%)	30	31	33	34	35
Снижение количества пожаров (% к предыдущему периоду)	2	1	1	1	1
Снижение численности пострадавших при пожарах (% к предыдущему периоду)	2	1	1	1	1
Степень готовности системы обеспечения вызова экстренных оперативных служб по номеру «112» (%)	25,9	53,9	81,9	100	100
Охват населения региональной автоматизированной системой централизованного оповещения (РАСЦО) (%)	94,0	94,0	94,17	94,34	94,34

ГОСУДАРСТВЕННАЯ ПРОГРАММА

«ОБЕСПЕЧЕНИЕ РЕАЛИЗАЦИИ ПОЛНОМОЧИЙ ВЫСШЕГО ИСПОЛНИТЕЛЬНОГО ОРГАНА ГОСУДАРСТВЕННОЙ ВЛАСТИ БРЯНСКОЙ ОБЛАСТИ» (2014 – 2020 ГОДЫ)



473,61	Финансовое обеспечение деятельности подведомственных учреждений и аппарата
48,25	Обеспечение мобилизационной готовности специальных объектов и формирований
12,31	Информационное и организационное обеспечение деятельности
10,88	Обеспечение деятельности депутатов Государственной Думы, членов Совета Федерации и их помощников
9,20	Обеспечение деятельности постоянного представительства Правительства Брянской области при Правительстве Российской Федерации в г. Москве
2,25	Мероприятия в сфере реформирования и развития государственной гражданской службы Брянской области и муниципальной службы в Брянской области

Цели государственной программы:

- эффективное исполнение полномочий высшего исполнительного органа государственной власти Брянской области
- совершенствование управления персоналом и развитие государственной гражданской службы Брянской области и муниципальной службы Брянской области

Задачи государственной программы:

- создание условий для эффективной деятельности Губернатора Брянской области и Правительства Брянской области
- обеспечение реализации отдельных государственных полномочий Брянской области, включая переданные на региональный уровень полномочия
- организация и повышение качества системной подготовки кадров для государственной гражданской службы Брянской области и муниципальной службы в Брянской области
- формирование, подготовка и эффективное использование резерва кадров, в том числе управленческого, на государственной гражданской службе Брянской области и муниципальной службе в Брянской области




Ожидаемые результаты:

Целевой показатель	2016	2017	2018	2019	2020
Своевременная и качественная подготовка документов и материалов, проведение мероприятий с участием Губернатора Брянской области и Правительства Брянской области (да/нет)	да	да	да	да	да
Количество государственных гражданских служащих Брянской области, получивших дополнительное профессиональное образование в отчетном периоде (человек)	327	280	280	280	280
Количество выпускников высших учебных заведений, назначенных на вакантные должности стажеров в исполнительных органах государственной власти Брянской области, государственных органах Брянской области (человек)	2	2	2	2	2
Количество лиц из резерва управленческих кадров Брянской области, прошедших обучение	-	-	100	100	100
Своевременное составление (изменение) списков кандидатов в присяжные заседатели федеральных судов общей юрисдикции (да/нет)	да				

средства на реализацию государственной программы в 2018 году, млн. рублей

ГОСУДАРСТВЕННАЯ ПРОГРАММА

«ОХРАНА ОКРУЖАЮЩЕЙ СРЕДЫ, ВОСПРОИЗВОДСТВО И ИСПОЛЬЗОВАНИЕ ПРИРОДНЫХ РЕСУРСОВ БРЯНСКОЙ ОБЛАСТИ» (2014 – 2020 ГОДЫ)



Цели государственной программы:

- обеспечение развития и использования минерально-сырьевой базы на территории Брянской области
- восстановление водных объектов до состояния, обеспечивающего экологически благоприятные условия жизни населения, обеспечение защищенности населения и объектов экономики от негативного воздействия вод
- обеспечение рационального использования объектов животного мира, водных биологических ресурсов
- улучшение экологической обстановки в области

Задачи государственной программы:

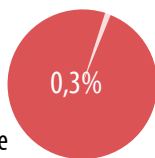
- обеспечение прироста запасов общераспространенных полезных ископаемых по строительным пескам, песчано-гравийной смеси, глин и суглинков
- повышение эксплуатационной надежности гидротехнических сооружений, в том числе бесхозяйных, путем приведения к безопасному техническому состоянию
- восстановление и экологическая реабилитация водных объектов
- исполнение полномочий в области организации и осуществления охраны, контроля и воспроизводства объектов животного мира и водных биологических ресурсов
- обеспечение экологической безопасности населения, охраны окружающей среды, рационального использования природных ресурсов и сохранения биологического разнообразия на территории Брянской области

Ожидаемые результаты:

Целевой показатель	2016	2017	2018	2019	2020
Доля утилизированных (использованных) ТБО в общем объеме образовавшихся ТБО (%)	17,5	17,5	17,5	17,5	≥17,5
Количество отремонтированных гидротехнических сооружений (единиц)	3	1	0	3	3
Доля вынесенных в натуру водоохранных зон и прибрежных защитных полос в общей протяженности установленных (нанесенных на землеустроительные карты) водоохранных зон (%)	89,0	78,6	78,6	78,6	90
Доля водохозяйственных участков, класс качества которых (по индексу загрязнения вод) повысился в отчетном периоде (%)	41,9	41,9	41,9	41,9	42,7
Доля протяженности участков русел рек, на которых осуществлены работы по оптимизации их пропускной способности к общей протяженности участков русел рек, нуждающихся в увеличении пропускной способности (%)	36,9	36,9	36,9	36,9	36,9
Динамика численности охотничьих ресурсов к предыдущему отчетному периоду (%)	117	80	80	90	100
Доля охотничьих хозяйств, охваченных внутрихозяйственным охотустройством (%)	95,7	93	93	93	93

ГОСУДАРСТВЕННАЯ ПРОГРАММА

«РЕГИОНАЛЬНАЯ ПОЛИТИКА БРЯНСКОЙ ОБЛАСТИ» (2014 – 2020 ГОДЫ)



61,79	Финансовое обеспечение деятельности подведомственных учреждений
31,99	Мероприятия по работе с семьей, детьми и молодежью
31,32	Аппарат
29,37	Установление границ населенных пунктов муниципальных образований, границ Брянской области
10,00	Реализация программ (проектов) инициативного бюджетирования
3,00	"Город партизанской славы", "Поселок партизанской славы", "Село партизанской славы", "Населенный пункт партизанской славы" (гранты)
2,11	Укрепление единства российской нации и этнокультурному развитию народов России
1,00	Организация и проведение конкурса "Лучшее муниципальное образование Брянской области"
0,72	Опубликование НПА Брянской области, обеспечение деятельности Общественной палаты

Цели государственной программы:

- содействие развитию местного самоуправления, взаимодействие с политическими партиями, общественными и национальными объединениями, иными институтами гражданского общества на территории Брянской области
- реализация государственной политики в сфере печати, средств массовой информации и коммуникаций, издательской и полиграфической деятельности
- повышение эффективности реализации молодежной политики в интересах инновационного социально ориентированного развития региона

Задачи государственной программы:

- эффективное взаимодействие с политическими партиями, общественными и религиозными объединениями, профессиональными союзами и иными структурами гражданского общества
- взаимодействие с органами местного самоуправления, оказание поддержки органам местного самоуправления в осуществлении их полномочий
- развитие и совершенствование деятельности организаций полиграфии, печатных и электронных средств массовой информации, их эффективное функционирование
- создание условий успешной социализации и эффективной самореализации молодежи

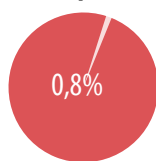
Ожидаемые результаты:

Целевой показатель	2016	2017	2018	2019	2020
Обеспечение своевременного официального опубликования законов и иных нормативных правовых актов Брянской области (да/нет)	да	да	да	да	да
Организация и проведение социологических опросов населения по оценке эффективности деятельности органов местного самоуправления муниципальных образований Брянской области (единиц)	1	1	1	1	1
Осуществление мониторинга межнациональных отношений и раннее предупреждение межнациональных конфликтов (да/нет)	да	да	да	да	да
Доля реализованной печатной продукции (%)	100	100	100	100	100
Доля печатных СМИ - редакций газет, имеющих актуальные собственные сайты в сети Интернет (%)	100	100	100	100	100
Удельный вес молодежи в возрасте 14 – 30 лет, участвующей в реализации мероприятий молодежной политики (%)	31	31	42	42	42
Количество стипендиатов именных стипендий Брянской областной Думы и Правительства Брянской области для одаренных детей и молодежи (человек)	29	29	29	29	29



ГОСУДАРСТВЕННАЯ ПРОГРАММА

«РАЗВИТИЕ ТОПЛИВНО-ЭНЕРГЕТИЧЕСКОГО КОМПЛЕКСА И ЖИЛИЩНО-КОММУНАЛЬНОГО ХОЗЯЙСТВА БРЯНСКОЙ ОБЛАСТИ» (2014 – 2020 ГОДЫ)



200,00	Строительство и реконструкция объектов теплоснабжения
60,00	Программа "Чистая вода"
47,05	Региональный фонд капитального ремонта многоквартирных домов Брянской области
44,81	Компенсация выпадающих доходов, возникающих вследствие применения льготных тарифов, организаций ЖКХ
30,00	Приобретение специализированной техники для предприятий ЖКХ
29,74	Аппарат
8,02	Подготовка объектов ЖКХ к зиме
5,76	Поддержка обустройства мест массового отдыха населения (городских парков)
1,98	Повышение энергетической эффективности и обеспечение энергосбережения

Цели государственной программы:

- обеспечение выполнения и создание условий для проведения на областном уровне единой государственной политики в сфере реформирования, регулирования и функционирования топливно-энергетического комплекса, жилищно-коммунального хозяйства
- рациональное использование топливно-энергетических ресурсов и внедрение технологий энергосбережения
- предупреждение, выявление и пресечение нарушений жилищного законодательства и лицензионных требований к деятельности по управлению многоквартирными домами

Задачи государственной программы:

- содействие реформированию жилищно-коммунального хозяйства, создание благоприятных условий проживания граждан
- обеспечение сохранения объема и качества предоставляемых услуг в сфере тепло- и водоснабжения населения при выведении ГУП «Брянсккомунэнерго» на безубыточный уровень
- повышение энергетической эффективности потребления тепла, газа, электроэнергии, воды и стимулирование использования энергосберегающих технологий
- обеспечение государственного надзора за выполнением жилищного законодательства и лицензионного контроля при осуществлении деятельности по управлению многоквартирными домами



Ожидаемые результаты:

Целевой показатель	2016	2017	2018	2019	2020
Доля площади жилищного фонда, обеспеченного всеми видами благоустройства в общей площади жилищного фонда (%)	63,2	64	65	66	67
Доля убыточных организаций жилищно-коммунального хозяйства (%)	37,4	37,4	37,4	37,4	37,4
Доля площади отремонтированных многоквартирных домов в площади многоквартирных домов, нуждающихся в ремонте (%)	5,90	5,00	4,46	4,67	-
Доля ветхого и аварийного жилищного фонда в общем объеме жилищного фонда (%)	0,41	0,4	0,4	0,4	0,4
Доля населения, имеющего доступ к централизованным сетям водоснабжения (%)	75,2	75,3	75,4	75,6	75,8
Доля уличной водопроводной сети, нуждающейся в замене (%)	48,6	37,9	37,7	37,6	37,0

ГОСУДАРСТВЕННАЯ ПРОГРАММА

«ФОРМИРОВАНИЕ СОВРЕМЕННОЙ ГОРОДСКОЙ СРЕДЫ БРЯНСКОЙ ОБЛАСТИ» (2018 – 2022 ГОДЫ)

Цель государственной программы: повышение качества и комфорта городской среды на территории Брянской области

Задача государственной программы: обеспечение проведения мероприятий по благоустройству территорий муниципальных образований в соответствии с едиными требованиями

Направление расходов	2018, млн. рублей
Благоустройство дворовых и общественных территорий муниципальных образований	273,63

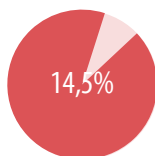


Ожидаемые результаты:

Целевой показатель	2018	2019	2020
Доля благоустроенных дворовых территорий в общем количестве дворовых территорий, подлежащих благоустройству с использованием субсидий на плановый период (%)	100	100	100
Доля благоустроенных общественных территорий в общем количестве общественных территорий, подлежащих благоустройству с использованием субсидий на плановый период (%)	100	100	100

ГОСУДАРСТВЕННАЯ ПРОГРАММА

«РАЗВИТИЕ ЗДРАВООХРАНЕНИЯ БРЯНСКОЙ ОБЛАСТИ» (2014 – 2020 ГОДЫ)



Цель государственной программы: обеспечение доступности медицинской помощи и повышение эффективности медицинских услуг, объемы, виды и качество которых должны соответствовать уровню заболеваемости и потребностям населения, передовым достижениям медицинской науки

Задачи государственной программы:

- повышение доступности и качества оказания медицинской помощи гражданам
- обеспечение безопасности и качества донорской крови и ее компонентов
- развитие медицинской реабилитации населения и совершенствование системы санаторно-курортного лечения, в том числе детей
- развитие кадрового потенциала сферы здравоохранения и реализация мер государственной поддержки медицинских работников
- обеспечение граждан лекарственными препаратами и оказание отдельных видов медицинских услуг
- развитие системы обязательного медицинского страхования в Брянской области
- развитие инфраструктуры сферы здравоохранения



Ожидаемые результаты:

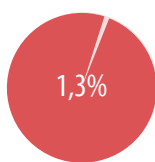
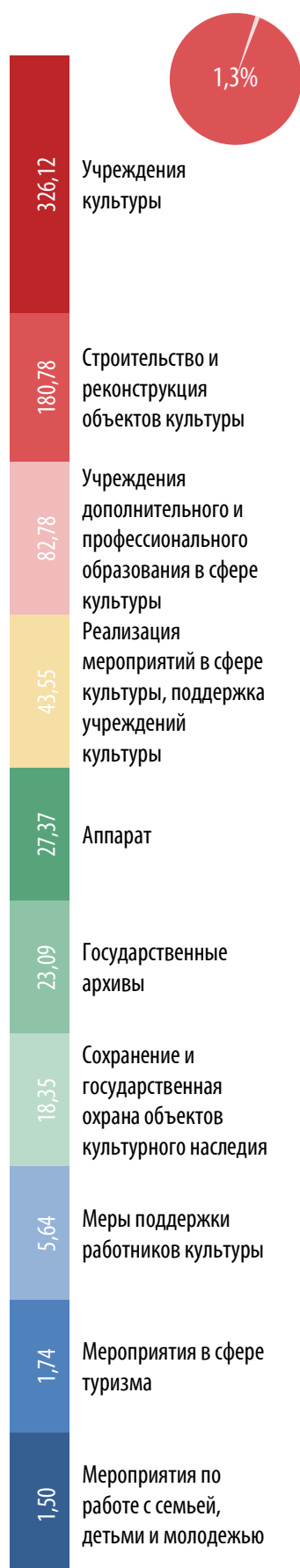
Целевой показатель	2016	2017	2018	2019	2020
Среднее время от вызова бригады скорой медицинской помощи до госпитализации пациента (минут)	74	71	71	70	70
Средняя длительность лечения в медицинской организации, оказывающей медицинскую помощь в стационарных условиях (дней)	10,6	10,5	10,5	10,5	10,5
Смертность населения от всех причин в трудоспособном возрасте (количество умерших на 100 тыс. человек соответствующего возраста)	635,0	632,8	628,3	627,5	627,5
Обеспеченность врачебными кадрами (число врачей на 10 тысяч человек населения)	33,9	32,5	33,1	33,2	33,3
Материнская смертность (случаев на 1000 родившихся живыми)	7,3	7,1	7	7	7
Младенческая смертность (число умерших в возрасте до 1 года на 1 тыс. родившихся живыми)	7,7	7,4	6,8	6,5	6,3
Смертность от злокачественных новообразований (число умерших на 100 тыс. населения)	241,5	193,9	192,8	191,4	191,4

4 707,78	Обязательное медицинское страхование неработающего населения
2 165,34	Учреждения здравоохранения
584,19	Лекарственное обеспечение населения
194,89	Оказание отдельных видов медицинской помощи
163,00	Строительство и реконструкция объектов здравоохранения
72,09	Образовательные организации медицинского профиля
52,00	Единовременные выплаты медицинским работникам
32,14	Аппарат
7,96	Поддержка обучающихся по договорам о целевом обучении

средства на реализацию государственной программы в 2018 году, млн. рублей

ГОСУДАРСТВЕННАЯ ПРОГРАММА

«РАЗВИТИЕ КУЛЬТУРЫ И ТУРИЗМА БРЯНСКОЙ ОБЛАСТИ» (2014 – 2020 ГОДЫ)



Цели государственной программы:

- реализация стратегической роли культуры как духовно-нравственного основания развития личности и государства, единства российского общества
- сохранение культурного и исторического наследия, расширение доступа населения к культурным ценностям и информации
- создание условий для развития сферы туризма и туристской деятельности

Задачи государственной программы:

- создание условий для участия граждан в культурной жизни
- развитие инфраструктуры сферы культуры
- развитие кадрового потенциала сферы культуры и реализация мер государственной поддержки работников культуры
- обеспечение свободы творчества и прав граждан на участие в культурной жизни, на равный доступ к культурным ценностям
- обеспечение сохранности, пополнения и использования архивных фондов Брянской области
- развитие внутреннего туризма, межрегионального и международного сотрудничества в сфере туризма

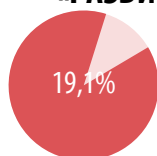


Ожидаемые результаты:

Целевой показатель	2016	2017	2018	2019	2020
Соотношение средней заработной платы работников государственных учреждений культуры к средней заработной плате в регионе (%)	79,4	90	100	100	100
Организация и проведение культурно-досуговых мероприятий (единиц)	597	350	350	350	350
Количество одарённых детей, получивших государственную поддержку (человек)	487	350	350	350	350
Обновляемость фонда библиотек (%)	1,2	1,2	1,2	1,2	1,2
Увеличение количества посещений театрально-концертных мероприятий (% к предыдущему периоду)	105,2	105,2	107	107	107
Посещаемость музейных учреждений на 1 жителя в год (единиц)	0,78	0,77	0,77	0,77	0,77
Количество посещений библиотек на 1 жителя в год (единиц)	3,4	3,2	3,2	3,2	3,2
Доля объектов культурного наследия, в отношении которых выполнены работы по реставрации, ремонту и выводу из аварийного состояния (%)	1,02	1,22	1,23	1,25	1,27

ГОСУДАРСТВЕННАЯ ПРОГРАММА

«РАЗВИТИЕ ОБРАЗОВАНИЯ И НАУКИ БРЯНСКОЙ ОБЛАСТИ» (2014 – 2020 ГОДЫ)



4 916,34	Субвенция местным бюджетам на оплату труда работников школ
2 651,45	Субвенция местным бюджетам на оплату труда работников детских садов
2 054,84	Учреждения образования
263,60	Проведение оздоровительной кампании детей
230,26	Строительство и реконструкция объектов образования
197,31	Меры поддержки работников образования и обучающихся
153,15	Мероприятия в сфере образования (олимпиады, внедрение IT и др.)
31,35	Аппарат
11,11	Реализация переданных с федерального уровня полномочий в сфере образования
5,89	Организация деятельности центров инженерно-технического образования детей

Цель государственной программы: обеспечение высокого качества образования в соответствии с меняющимися запросами населения и перспективными задачами развития российского общества и экономики

Задачи государственной программы:

- повышение доступности и качества предоставления дошкольного, общего образования, дополнительного образования детей
- повышение доступности и качества предоставления профессионального образования в соответствии с задачами развития экономики и социальной сферы
- развитие инфраструктуры сферы образования
- развитие кадрового потенциала сферы образования
- проведение оздоровительной кампании детей и молодежи
- осуществление государственной поддержки молодых семей в улучшении жилищных условий

Ожидаемые результаты:

Целевой показатель	2016	2017	2018	2019	2020
Внедрение федеральных государственных образовательных стандартов (%)	62,5	72,1	81,2	85,1	88
Доля детей, получающих услуги дополнительного образования в возрасте 5-18 лет (%)	68	70	75	75	75
Доля выпускников государственных (муниципальных) общеобразовательных организаций, не получивших аттестат о среднем (полном) общем образовании (%)	0,4	≤1,1	≤1,0	≤0,9	≤0,9
Доля выпускников общеобразовательных организаций, получивших балл на едином государственном экзамене выше 80, в общей численности выпускников общеобразовательных организаций (%)	34,8	19,7	19,8	20	23
Удельный вес детей школьного возраста, охваченных всеми формами оздоровления (%)	54	54	54	54	54



Центры инженерно-технического образования детей

По оценкам экспертов современным производствам нужны три основных типа технических специалистов: «техник» (работа на высокотехнологичном оборудовании, обслуживание и ремонт), «линейный инженер» (обслуживание основных технологических процессов), «инновационный инженер», в том числе «инженер-исследователь» (разработка и внедрение новых технических изделий и технологий).

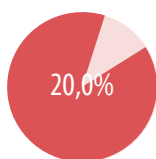
Одним из эффективных путей преодоления существующего недостатка в практической части подготовки выпускников основных профессиональных образовательных программ технической направленности является интеграция образовательных организаций и крупных промышленных компаний – потенциальных работодателей будущих специалистов.

В Брянской области созданы 7 центров инженерно-технического образования: г. Брянск (гимназия № 1, гимназия № 3, гимназия № 7, школа № 11), г. Новозыбков (школа №3), г. Клинцы (школа № 3), г. Унеча (школа №4).

Ежегодно дополнительным образованием по физике, математике, информатике в центрах будет охвачено 1 200 детей. В сотрудничестве по реализации программы вовлечены 30 промышленных предприятий области.

ГОСУДАРСТВЕННАЯ ПРОГРАММА

«РАЗВИТИЕ СЕЛЬСКОГО ХОЗЯЙСТВА И РЕГУЛИРОВАНИЕ РЫНКОВ СЕЛЬСКОХОЗЯЙСТВЕННОЙ ПРОДУКЦИИ, СЫРЬЯ И ПРОДОВОЛЬСТВИЯ БРЯНСКОЙ ОБЛАСТИ» (2017 – 2020 ГОДЫ)



Цель государственной программы: формирование устойчивой тенденции развития сельского хозяйства, рынков сельскохозяйственной продукции, сырья и продовольствия Брянской области


Задачи государственной программы:

- развитие растениеводства, переработки и реализации продукции растениеводства
- развитие животноводства, переработки и реализации продукции животноводства
- развитие мясного скотоводства
- государственная поддержка малых форм хозяйствования
- устойчивое развитие сельских территорий
- развитие мелиорации земель сельскохозяйственного назначения Брянской области



Ожидаемые результаты:

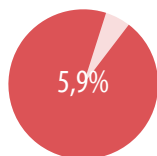
Целевой показатель	2017	2018	2019	2020
Индекс производства продукции сельского хозяйства в хозяйствах всех категорий (в сопоставимых ценах) (% к предыдущему году)	101	101,2	101,3	100,9
Индекс производства пищевых продуктов, включая напитки (в сопоставимых ценах) (% к предыдущему году)	105,5	105,2	106,7	106,9
Индекс производства продукции растениеводства в хозяйствах всех категорий (в сопоставимых ценах) (% к предыдущему году)	100,4	101,4	101,3	101,3
Индекс производства продукции животноводства в хозяйствах всех категорий (в сопоставимых ценах) (процентов к предыдущему году)	101,4	101,1	101,3	100,6
Количество молодых специалистов и квалифицированных рабочих, работающих в сельхозпредприятиях и крестьянских (фермерских) хозяйствах, получающих субсидии на их поддержку (человек)	190	190	190	190
Обеспечение установления ограничительных мероприятий (карантина) на территории Брянской области по заразным болезням животных (%)	100	100	100	100
Обеспечение полноты проведения диагностических исследований животных (%)	98,8	99,0	99,2	99,3
Обеспечение полноты вакцинации животных (%)	99,4	99,4	99,4	99,4
Ввод (приобретение) жилья для граждан, проживающих в сельской местности (тыс. кв. метров)	2,8	1,14	0,89	0,41
в том числе для молодых семей и молодых специалистов (тыс. кв. метров)	1,9	0,80	0,62	0,29



средства на реализацию государственной программы в 2018 году, млн. рублей

ГОСУДАРСТВЕННАЯ ПРОГРАММА

«УПРАВЛЕНИЕ ГОСУДАРСТВЕННЫМИ ФИНАНСАМИ БРЯНСКОЙ ОБЛАСТИ» (2014 – 2020 ГОДЫ)



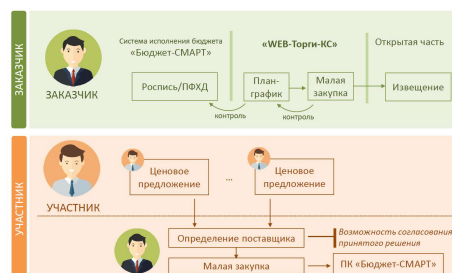
2 647,69	Нецелевые трансферты местным бюджетам
425,37	Обслуживание государственного долга Брянской области
98,96	Аппарат
49,22	Сопровождение и модернизация программных и технических комплексов управления общественными финансами
11,00	Стимулирующие трансферты местным бюджетам
0,32	Организация независимой оценки качества оказания государственных услуг



Цель государственной программы: обеспечение долгосрочной сбалансированности и устойчивости бюджетной системы, повышение качества управления общественными финансами Брянской области

Задачи государственной программы:

- обеспечение финансовой устойчивости бюджетной системы Брянской области путем проведения сбалансированной финансовой политики
- внедрение современных методов и технологий управления региональными и муниципальными финансами
- создание условий для эффективного и ответственного управления муниципальными финансами
- регулирование и организация размещения заказов на закупку товаров, работ, услуг для государственных нужд, организация мониторинга закупок, методологическое сопровождение деятельности государственных заказчиков Брянской области и государственных учреждений Брянской области, осуществляющих закупки



Ожидаемые результаты:

Целевой показатель	2016	2017	2018	2019	2020
Отношение объема государственного внутреннего долга Брянской области к общему годовому объему доходов областного бюджета без учета утвержденного объема безвозмездных поступлений (%)	55,6	≤ 55,0	≤ 53,0	≤ 52,0	≤ 51,0
Превышение ставки по привлеченным кредитам коммерческих банков над ключевой ставкой Банка России (%)	1,17	< 1,5	< 1,5	< 1,5	< 1,5
Доля выпадающих доходов областного бюджета в результате предоставления региональным законодательством налоговых льгот (%)	3,1	≤ 6,5	≤ 6,5	≤ 6,5	≤ 6,5
Доля расходов областного бюджета, формируемых в рамках государственных программ (%)	99,6	≥ 98,0	≥ 98,0	≥ 98,0	≥ 98,0
Сокращение дифференциации муниципальных районов (городских округов) по уровню среднедушевого дохода с учетом выравнивания бюджетной обеспеченности (раз)	1,49	< 2,0	< 2,0	< 2,0	< 2,0
Доля государственных заказчиков, государственных учреждений, осуществляющих взаимодействие с управлением государственных закупок Брянской области с использованием единой информационной системы управления общественными финансами Брянской области (%)	90,8	≥ 91	≥ 92	≥ 95	100

средства на реализацию государственной программы в 2018 году, млн. рублей

ГОСУДАРСТВЕННАЯ ПРОГРАММА

«ОБЕСПЕЧЕНИЕ РЕАЛИЗАЦИИ ГОСУДАРСТВЕННЫХ ПОЛНОМОЧИЙ В ОБЛАСТИ СТРОИТЕЛЬСТВА, АРХИТЕКТУРЫ И РАЗВИТИЕ ДОРОЖНОГО ХОЗЯЙСТВА БРЯНСКОЙ ОБЛАСТИ» (2014 – 2020 ГОДЫ)



Цель государственной программы: реализация единой государственной политики в сфере строительства, архитектуры, государственной жилищной политики

Задачи государственной программы:

- создание инфраструктуры, необходимой для обеспечения условий безопасной жизнедеятельности населения на территории Брянской области, подвергшейся радиоактивному загрязнению вследствие аварии на Чернобыльской АЭС
- газификация населенных пунктов и объектов социальной инфраструктуры, модернизация объектов коммунальной инфраструктуры
- развитие и модернизация сети автомобильных дорог общего пользования регионального, межмуниципального и местного значения
- осуществление государственного строительного надзора за соблюдением градостроительного законодательства при возведении объектов капитального строительства
- развитие малоэтажного жилищного строительства
- осуществление государственной поддержки граждан в улучшении жилищных условий



Ожидаемые результаты:

Целевой показатель	2016	2017	2018	2019	2020
Объем не завершеного в установленные сроки строительства, осуществляемого за счет средств областного бюджета (%)	28,6	≤15,0	≤13,0	≤12,0	≤11,0
Обеспеченность населения жильем (м² на 1 чел.)	29,0	≥28,6	≥29,4	≥30,3	≥31,2
Строительство систем водоснабжения и водоотведения для населенных пунктов Брянской области (км)	2,0	≥6,0	≥29,0	≥2,0	≥9,0
Доля протяженности автомобильных дорог регионального значения, не отвечающим нормативным требованиям, в общей протяженности региональных дорог (%)	54	≤49	≤44	≤38	≤25
Прирост сети автомобильных дорог регионального и межмуниципального значения в результате строительства и реконструкции автомобильных дорог(км)	18,471	≥3,796	≥4,514	≥5,000	≥10,59
Увеличение протяженности отремонтированных автомобильных дорог регионального и межмуниципального значения (км)	213,08	≥306	≥400	≥345	344
Площадь отремонтированных автомобильных дорог общего пользования местного значения (тыс.м²)	1029,5	≥700	≥700	≥700	≥700
Прирост сети автомобильных дорог местного значения в результате строительства и реконструкции автомобильных дорог (км)	8,335	≥1,6	≥1,17	≥0,88	≥0

3 118,54	Строительство, ремонт, содержание автомобильных дорог
511,76	Строительство и реконструкция объектов
420,12	Стимулирование жилищного строительства
298,60	ГУ "Управление автомобильных дорог Брянской области"
42,37	Аппарат
33,41	ГУ "Управление капитального строительства Брянской области"
0,70	Разработка (изменение) схемы территориального планирования
0,03	Единовременное денежное вознаграждение лиц, удостоенных почетного звания Брянской области "Заслуженный строитель Брянской области"

ГОСУДАРСТВЕННАЯ ПРОГРАММА

«СОЗДАНИЕ НОВЫХ МЕСТ В ОБЩЕОБРАЗОВАТЕЛЬНЫХ ОРГАНИЗАЦИЯХ БРЯНСКОЙ ОБЛАСТИ В СООТВЕТСТВИИ С ПРОГНОЗИРУЕМОЙ ПОТРЕБНОСТЬЮ И СОВРЕМЕННЫМИ УСЛОВИЯМИ ОБУЧЕНИЯ» (2016 – 2025 ГОДЫ)

327,92

Строительство новых объектов



Цель государственной программы: создание новых мест в общеобразовательных организациях Брянской области в соответствии с прогнозируемой потребностью и современными условиями обучения

Задача государственной программы: обеспечение односменного режима обучения в 1-11 (12) классах общеобразовательных организаций, перевод обучающихся в новые здания общеобразовательных организаций из зданий с износом 50 процентов и выше

Ожидаемые результаты:

Целевой показатель	2016	2017	2018	2019	2020
Удельный вес численности обучающихся в общеобразовательных организациях, занимающихся в одну смену, в общей численности обучающихся в общеобразовательных организациях (%)	90,8	91,7	93,6	96,2	93,3
Удельный вес численности обучающихся в образовательных организациях общего образования в соответствии с федеральными государственными образовательными стандартами в общей численности обучающихся в образовательных организациях общего образования (%)	62,5	70,8	81,3	92,4	95,1



Новые места в школах

В 2016 – 2017 учебном году в 492 муниципальных и государственных общеобразовательных школ обучается более 121 тыс. человек. В две смены ведут обучение 55 школ (11%). Во вторую смену обучается более 9 900 детей (свыше 8% от общей численности обучающихся).

С учетом демографического прогноза количество школьников, обучающихся во вторую смену, будет увеличиваться. К 2021 году контингент учащихся муниципальных общеобразовательных школ возрастет и составит более 123 тыс. человек.

В 2017 году в рамках государственной программы осуществляется строительство следующих объектов:

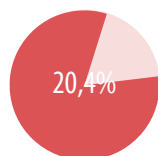
- Брянская область, г. Стародуб, пер. Красноармейский, № 7А: 500 мест
- Средняя общеобразовательная школа в н.п. Свень Брянского района: 160 мест
- Пристройка к МБОУ «Снежская гимназия» Брянского района в п. Путевка Брянского района: 500 мест

В 2018 году планируется завершение строительства пристройки к школе № 59 в Советском районе г. Брянска на 600 новых мест

средства на реализацию государственной программы в 2018 году, млн. рублей

ГОСУДАРСТВЕННАЯ ПРОГРАММА

«СОЦИАЛЬНАЯ И ДЕМОГРАФИЧЕСКАЯ ПОЛИТИКА БРЯНСКОЙ ОБЛАСТИ» (2014 – 2020 ГОДЫ)



9 242,71	Социальное обеспечение и социальные выплаты гражданам
1 341,72	Учреждения социальной защиты населения
397,36	Предоставление жилых помещений детям-сиротам и детям, оставшимся без попечения родителей, лицам из их числа
105,34	Прочие мероприятия (обеспечение пожарной безопасности и другие)
58,15	Обеспечение деятельности отделов ЗАГС на территории области
51,38	Социальные выплаты молодым семьям на приобретение жилья
22,28	Аппарат
13,00	Строительство и реконструкция учреждений социальной защиты населения
3,85	Оказание государственной поддержки социально ориентированным некоммерческим организациям

Цели государственной программы:

- предоставление мер социальной поддержки и социальных гарантий гражданам
- обеспечение государственной регистрации актов гражданского состояния;
- увеличение объема и повышение качества социальных услуг, оказываемых гражданам, посредством обеспечения условий для эффективной деятельности и развития социально ориентированных некоммерческих организаций Брянской области

Задачи государственной программы:

- защита прав и законных интересов несовершеннолетних, лиц из числа детей-сирот и детей, оставшихся без попечения родителей
- социальная поддержка многодетных семей, реализация мероприятий, направленных на повышение социального статуса семьи и укрепление семейных ценностей
- социальная защита населения, имеющего льготный статус, попавших в трудную жизненную ситуацию
- развитие механизмов привлечения социально ориентированных некоммерческих организаций к оказанию социальных услуг на конкурентной основе



Ожидаемые результаты:

Целевой показатель	2016	2017	2018	2019	2020
Доля детей, оставшихся без попечения родителей, переданных на воспитание в семьи граждан Российской Федерации, постоянно проживающих на территории Российской Федерации (%)	92,2	86,6	86,6	86,6	86,8
Доля детей-сирот и детей, оставшихся без попечения родителей, а также лиц из их числа, обеспеченных жилыми помещениями (%)	32,68	30,5	31	31,5	32
Исполнение публичных нормативных обязательств и социальных выплат перед гражданами в рамках действующего законодательства (%)	100	100	100	100	100
Количество социально ориентированных некоммерческих организаций, которым оказана финансовая поддержка в виде субсидий (ед.)	35	34	35	36	36
Уровень удовлетворенности населения услугами в сфере государственной регистрации актов гражданского состояния (процент числа опрошенных) (%)	99,63	90	90	90	90

ГОСУДАРСТВЕННАЯ ПРОГРАММА «ДОСТУПНАЯ СРЕДА» (2017 – 2020 ГОДЫ)

0,1%

16,69

Адаптация объектов социальной инфраструктуры для беспрепятственного доступа инвалидов

6,76

Оказание ранней помощи детям

3,26

Прочие мероприятия по формированию безбарьерной среды

1,40

Поддержка инвалидов в занятиях адаптивной физической культурой и спортом

1,27

Выпуск программ на телеканале "Брянская Губерния" с сурдопереводом

Цель государственной программы: повышение уровня доступности приоритетных объектов и услуг в приоритетных сферах жизнедеятельности инвалидов и других маломобильных групп населения

Задачи государственной программы:

- формирование условий для беспрепятственного доступа инвалидов и других маломобильных групп населения к приоритетным объектам и услугам в сфере социальной защиты, занятости, здравоохранения, культуры, образования, транспорта, информации и связи, физической культуры и спорта
- формирование условий для просвещенности граждан в вопросах инвалидности и устранения отношенческих барьеров



Ожидаемые результаты:

Целевой показатель	2017	2018	2019	2020
Доля доступных для инвалидов и других маломобильных групп населения приоритетных объектов социальной, транспортной, инженерной инфраструктуры в общем количестве приоритетных объектов в Брянской области (%)	55,0	56,9	58,2	59,6
Доля парка подвижного состава автомобильного и городского наземного электрического транспорта общего пользования, оборудованного для перевозки МГН, в парке этого подвижного состава в Брянской области (%)	13,8	14,2	14,7	15,8
Доля образовательных организаций, в которых созданы условия для получения детьми-инвалидами качественного образования, в общем количестве образовательных организаций (%)	20,5	21,2	22	23,1
Доля детей-инвалидов в возрасте от 5 до 18 лет, получающих дополнительное образование, от общей численности детей-инвалидов данного возраста (%)	35	40	45	50
Доля детей-инвалидов в возрасте от 1,5 до 7 лет, охваченных дошкольным образованием, от общей численности детей-инвалидов данного возраста (%)	85	90	95	100
Доля лиц с ограниченными возможностями здоровья и детей-инвалидов от 6 до 18 лет, систематически занимающихся физической культурой и спортом, в общей численности данной категории населения в области (%)	55	68	68,5	69
Доля инвалидов, положительно оценивающих отношение населения к проблемам инвалидов, в общей численности опрошенных инвалидов в Брянской области (%)	50,6	51,2	51,8	52,5



средства на реализацию государственной программы в 2018 году, млн. рублей

ГОСУДАРСТВЕННАЯ ПРОГРАММА

«РАЗВИТИЕ ФИЗИЧЕСКОЙ КУЛЬТУРЫ И СПОРТА БРЯНСКОЙ ОБЛАСТИ» (2014 – 2020 ГОДЫ)

Цель государственной программы: создание условий, обеспечивающих возможность гражданам систематически заниматься физической культурой и спортом, и повышение эффективности подготовки спортсменов в спорте высших достижений

Задачи государственной программы:

- популяризация массового и профессионального спорта
- создание эффективной системы физического воспитания, ориентированной на особенности развития детей и подростков
- развитие инфраструктуры сферы физической культуры и спорта



Ожидаемые результаты:

Целевой показатель	2016	2017	2018	2019	2020
Доля населения, систематически занимающегося физической культурой и спортом, в общей численности населения (%)	19,7	≥ 21,0	≥ 22,0	≥ 23,0	≥ 24,0
Доля лиц с ограниченными возможностями здоровья и инвалидов, систематически занимающихся физической культурой и спортом, в общей численности данной категории населения (%)	8,2	≥ 5,0	≥ 5,1	≥ 5,3	≥ 5,4
Доля спортсменов Брянской области, занявших призовые места на всероссийских и международных соревнованиях, от общего количества спортсменов принявших участие (%)	53,0	≥ 53,5	≥ 54,0	≥ 54,5	≥ 55,0
Доля учащихся и студентов, систематически занимающихся физической культурой и спортом, в общей численности обучающихся и студентов (%)	58,0	≥ 57,0	≥ 58,0	≥ 58,0	≥ 59,0
Доля граждан, занимающихся в спортивных организациях, в общей численности детей и молодежи в возрасте 6-15 лет (%)	≥ 18,2	≥ 17,0	≥ 17,2	≥ 17,4	≥ 17,6
Доля спортсменов-разрядников в общем количестве лиц, занимающихся в системе специализированных детско-юношеских спортивных школ олимпийского резерва и училищ олимпийского резерв (%)	59,0	≥ 60,5	≥ 61,0	≥ 61,5	≥ 62,0



Артём Осипенко - шестикратный чемпион мира по самбо (2010, 2011, 2014, 2015, 2016, 2017)

средства на реализацию государственной программы в 2018 году, млн. рублей

ГОСУДАРСТВЕННАЯ ПРОГРАММА
«РАЗВИТИЕ МИРОВОЙ ЮСТИЦИИ БРЯНСКОЙ ОБЛАСТИ» (2014 – 2020 ГОДЫ)

Цель государственной программы: создание условий для осуществления мировой юстицией Брянской области независимой и эффективной деятельности по обеспечению защиты прав и свобод, закрепленных в Конституции Российской Федерации

Задача государственной программы: организационное и материально-техническое обеспечение деятельности мировых судей Брянской области, их аппарата

Направление расходов	2018, млн. рублей
Финансовое обеспечение деятельности аппаратов мировых судей	175,32
Уплата взносов на капитальный ремонт за объекты казны Брянской области	0,01
Итого по государственной программе	175,33

Ожидаемые результаты:

Наименование показателя	Единица измерения	2016	2017	2018	2019	2020
Доля работников мировой юстиции, прошедших профессиональную переподготовку и повышение квалификации	%	100	100	100	100	100
Обеспеченность мировых судебных участков зданиями и помещениями с надлежащими условиями для их деятельности	%	64,5	80,3	82,9	90,1	90,1
Уровень технической укрепленности и безопасности зданий и помещений, занимаемых мировыми судебными участками	%	81,8	81,8	87,9	87,9	87,9
Уровень информатизации мировых судебных участков	%	100	100	100	100	100

ГОСУДАРСТВЕННАЯ ПРОГРАММА

«СОДЕЙСТВИЕ ЗАНЯТОСТИ НАСЕЛЕНИЯ, ГОСУДАРСТВЕННОЕ РЕГУЛИРОВАНИЕ СОЦИАЛЬНО-ТРУДОВЫХ ОТНОШЕНИЙ И ОХРАНЫ ТРУДА В БРЯНСКОЙ ОБЛАСТИ» (2014 – 2020 ГОДЫ)



Цели государственной программы:

- реализация государственной политики в сфере социально-трудовых отношений и охраны труда
- содействие в трудоустройстве и обеспечение социальной поддержки безработных граждан

Задачи государственной программы:

- регулирование социально-трудовых отношений, совершенствование системы оплаты труда работников учреждений, ориентированной на достижение показателей качества и количества оказываемых услуг
- содействие в трудоустройстве безработных граждан
- обеспечение социальной поддержки безработных граждан



Ожидаемые результаты:

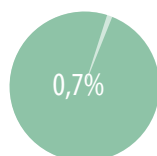
Целевой показатель	2016	2017	2018	2019	2020
Уровень регистрируемой безработицы в среднем за год (%)	1,3	1,1	1,1	1,0	1,0
Численность незанятых граждан, зарегистрированных в государственных учреждениях службы занятости населения, в расчете на одну заявленную вакансию (на конец года) (человек)	0,8	0,8	0,8	0,7	0,7
Удельный вес трудоустроенных граждан в общей численности граждан, обратившихся за содействием в поиске подходящей работы в органы службы занятости (%)	71,9	67	67	67	67
Количество женщин, прошедших профессиональное обучение или получивших дополнительное профессиональное образование в период отпуска по уходу за ребенком до достижения им возраста трех лет (человек)	208	195	195	195	195
Доля населения с денежными доходами ниже региональной величины прожиточного минимума в общей численности населения области (%)	13,4	13,4	13,2	12,8	12,6
Удельный вес работников, занятых во вредных и (или) опасных условиях труда, от общей численности работников (%)	31,2	≤33,1	≤33,1	≤33,1	≤33,1

380,45	Мероприятия по содействию занятости населения, включая выплаты безработным гражданам
130,17	Центры занятости населения
33,32	Аппарат
7,07	ГУ "Региональный учебный центр"
6,56	Субвенции местным бюджетам на осуществление полномочий в области охраны труда и уведомительной регистрации территориальных соглашений и коллективных договоров
4,76	Содействие добровольному переселению в Российскую Федерацию соотечественников, проживающих за рубежом

средства на реализацию государственной программы в 2018 году, млн. рублей

ГОСУДАРСТВЕННАЯ ПРОГРАММА

«РАЗВИТИЕ ЛЕСНОГО ХОЗЯЙСТВА БРЯНСКОЙ ОБЛАСТИ» (2014 – 2020 ГОДЫ)



378,73

Мероприятия по охране, сохранению и восстановлению лесов

0,40

Мероприятия по изменению границ зеленых зон на территории Брянской области

0,12

Мероприятия, проводимые управлением лесами Брянской области



Цель государственной программы: повышение эффективности использования, охраны, защиты и воспроизводства лесов, удовлетворение общественных потребностей в ресурсах и услугах леса при гарантированном сохранении ресурсно-экологического потенциала и глобальных функций лесов

Задачи государственной программы:

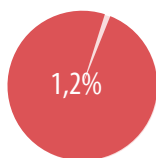
- повышение эффективности управления лесами
- сокращение потерь лесного хозяйства от пожаров, вредных организмов и незаконных рубок
- создание условий для рационального и интенсивного использования лесов при сохранении их экологических функций и биологического разнообразия

Ожидаемые результаты:

Целевой показатель	2016	2017	2018	2019	2020
Лесистость территории Брянской области (%)	32,9	32,8	32,8	32,8	32,8
Доля площади ценных лесных насаждений в составе покрытых лесной растительностью земель лесного фонда (%)	54	54	54	54	54
Объем платежей в бюджетную систему Российской Федерации от использования лесов, расположенных на землях лесного фонда, в расчете на 1 га земель лесного фонда (руб./га)	196	182,3	186,9	197,1	197,1
Доля лесных пожаров, ликвидированных в течение первых суток со дня обнаружения (по количеству случаев), в общем количестве лесных пожаров (%)	100	84,24	84,96	85,68	85,68
Доля крупных лесных пожаров в общем количестве лесных пожаров (%)	0	2,09	1,98	1,98	1,87
Отношение площади проведенных санитарно-оздоровительных мероприятий к площади погибших и поврежденных лесов (%)	93,0	70,2	71,1	72,0	97,5
Доля площадей земель лесного фонда, переданных в аренду, к общей площади земель лесного фонда (%)	68,2	69,6	68,0	68,0	68,0

ГОСУДАРСТВЕННАЯ ПРОГРАММА

«РАЗВИТИЕ ПРОМЫШЛЕННОСТИ, ТРАНСПОРТА И СВЯЗИ БРЯНСКОЙ ОБЛАСТИ» (2014 – 2020 ГОДЫ)



Приобретение автомобильного транспорта общего пользования

Организация авиасообщения через международный аэропорт "Брянск"

Компенсация организациям железнодорожного транспорта части потерь в доходах, возникающих в результате государственного регулирования тарифов
Компенсация транспортным организациям части потерь в доходах, возникающих в результате государственного регулирования тарифов

Аппарат



средства на реализацию государственной программы в 2018 году, млн. рублей

Цели государственной программы:

- обеспечение устойчивой работы и развития транспортного комплекса
- обеспечение общей конкурентоспособности и обеспечение устойчивого развития регионального промышленного комплекса на основе повышения эффективности использования инновационного и производственного потенциала, создания новых и высокооплачиваемых рабочих мест, повышения инвестиционной привлекательности в соответствии с федеральной и регионально промышленной политикой

Задачи государственной программы:

- содействие разработке, освоению и производству продукции, обновлению производственных мощностей, увеличению роста объемов реализации произведенной продукции, созданию новых рабочих мест на предприятиях региона
- совершенствование системы управления пассажирскими перевозками
- создание условий для осуществления регулярных и чартерных пассажирских авиаперевозок

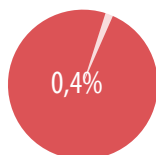


Ожидаемые результаты:

Целевой показатель	2016	2017	2018	2019	2020
Общее количество реализованных промышленных инвестиционных проектов по созданию новой конкурентоспособной продукции (единиц)	5	7	10	5	10
Общее количество промышленных предприятий, реализующих проекты по модернизации и техническому перевооружению производства (единиц)	7	3	5	3	11
Динамика роста объемов отгруженной продукции собственного производства по обрабатывающим производствам в действующих ценах (% к предыдущему периоду)	107,9	105,9	109,8	110,4	110,6
Количество выполненных авиарейсов (единиц)	644	650	696	749	749
Доля отмененных рейсов от общего числа запланированных (%)	22	3	3	3	3

ГОСУДАРСТВЕННАЯ ПРОГРАММА

«ЭКОНОМИЧЕСКОЕ РАЗВИТИЕ, ИНВЕСТИЦИОННАЯ ПОЛИТИКА И ИННОВАЦИОННАЯ ЭКОНОМИКА БРЯНСКОЙ ОБЛАСТИ» (2014 – 2020 ГОДЫ)



76,33	Аппарат
52,93	Развитие информационного общества и инфраструктуры электронного правительства
45,76	Государственная поддержка малого и среднего предпринимательства
25,73	Оценка имущества, признание прав и регулирование имущественных отношений
25,16	Повышение инвестиционной привлекательности Брянской области
10,00	Разработка (актуализация) документов стратегического планирования и прогнозирования
3,50	Создание и развитие ситуационного центра Губернатора Брянской области и Правительства Брянской области
0,26	Развитие инновационной деятельности

Цель государственной программы: эффективное управление экономическим развитием для обеспечения устойчивого и качественного экономического роста региона

Задачи государственной программы:

- развитие информационного общества и инфраструктуры элементов электронного правительства Брянской области
- создание условий развития, обеспечивающих привлечение инвестиций на региональный уровень, активизацию инвестиционной деятельности в регионе и рост инвестиционного потенциала Брянской области
- повышение предпринимательской активности и развитие малого и среднего предпринимательств
- эффективное управление и распоряжение государственным имуществом Брянской области (в том числе земельными участками), рациональное его использование



Ожидаемые результаты:

Целевой показатель	2016	2017	2018	2019	2020
Валовой региональный продукт (в основных ценах действующих лет) (млрд. рублей)	292,9	319,6	349,6	383,5	423,5
Рост доли инновационной продукции в общем объеме отгруженной продукции (%)	1,3	1,3	1,3	1,3	1,3
Доля граждан, имеющих доступ к получению госуслуг по принципу «одного окна» по месту пребывания, в т.ч. в многофункциональных центрах предоставления услуг (% от общего числа жителей)	98,8	98,8	98,8	98,8	98,8
Количество проектов, реализуемых при государственной поддержке, в том числе путем предоставления налоговых льгот (ед./год)	42	36	37	38	39
Индекс физического объема инвестиций в основной капитал (% к предыдущему году)	102,9	103,1	102,9	102,5	102,6
Динамика поступлений в областной бюджет доходов от сдачи в аренду земельных участков, находящихся в собственности Брянской области (%)	88,1	66	100	100	100

средства на реализацию государственной программы в 2018 году, млн. рублей

НЕПРОГРАММНАЯ ДЕЯТЕЛЬНОСТЬ

Направление расходов	2018
Обеспечение деятельности Брянской областной Думы	115,26
Обеспечение деятельности уполномоченного по правам человека в Брянской области, уполномоченного по правам ребенка в Брянской области, уполномоченного по защите прав предпринимателей в Брянской области и аппарата уполномоченных	15,34
Обеспечение деятельности Контрольно-счетной палаты Брянской области	35,83
Обеспечение деятельности Избирательной комиссии Брянской области	73,33
Резервный фонд Правительства Брянской области, резервный фонд Брянской области, иным образом зарезервированные средства	499,88
Итого по непрограммной деятельности	739,64

8. Реализация «майских» указов Президента России

Указом Президента России от 7 мая 2012 года № 597 «О мероприятиях по реализации государственной социальной политики» предусмотрено повышение оплаты труда отдельных категорий работников бюджетной сферы до следующих величин:

педагогических работников образовательных учреждений общего образования — до средней заработной платы в регионе;

педагогических работников дошкольных образовательных учреждений — до средней заработной платы в сфере общего образования в регионе;

преподавателей и мастеров производственного обучения образовательных учреждений среднего профессионального образования, работников учреждений культуры — до средней заработной платы в регионе;

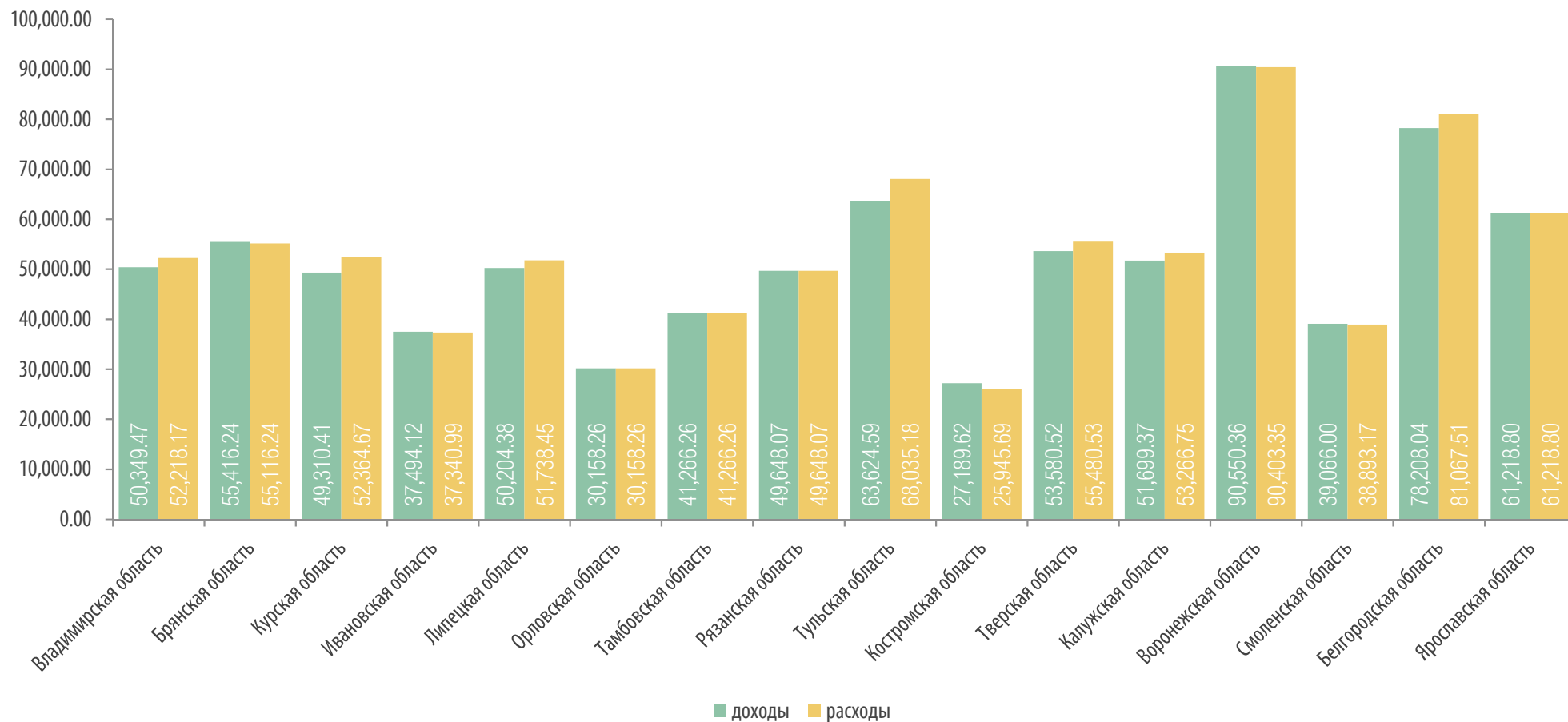
врачей — до 200% от средней заработной платы в регионе;

социальных работников, включая социальных работников медицинских организаций, младшего медицинского персонала, среднего медицинского (фармацевтического) персонала — до 100% от средней заработной платы в регионе.

	пед. работники детских садов	социальные работники	пед. работники школ	пед. работники доп. образования	преподавате ли и мастера СПО	врачи	средний мед. персонал	младший мед. персонал	работники учреждений культуры
среднесписочная численность работников бюджетной сферы, единиц:									
	4 374	703	10 399	1 825	1 180	3 997	12 068	3 620	3 559
средняя заработная плата работников бюджетной сферы, рублей в месяц:									
2016	18 461	13 239	20 914	17 732	20 352	35 343	17 829	11 770	13 822
2017	20 272	17 507	21 514	21 602	20 802	38 008	19 228	12 991	19 445
2018	22 050	23 210	23 210	24 470	23 210	46 420	23 210	23 210	23 210

9. Брянская область в сопоставлении с субъектами ЦФО

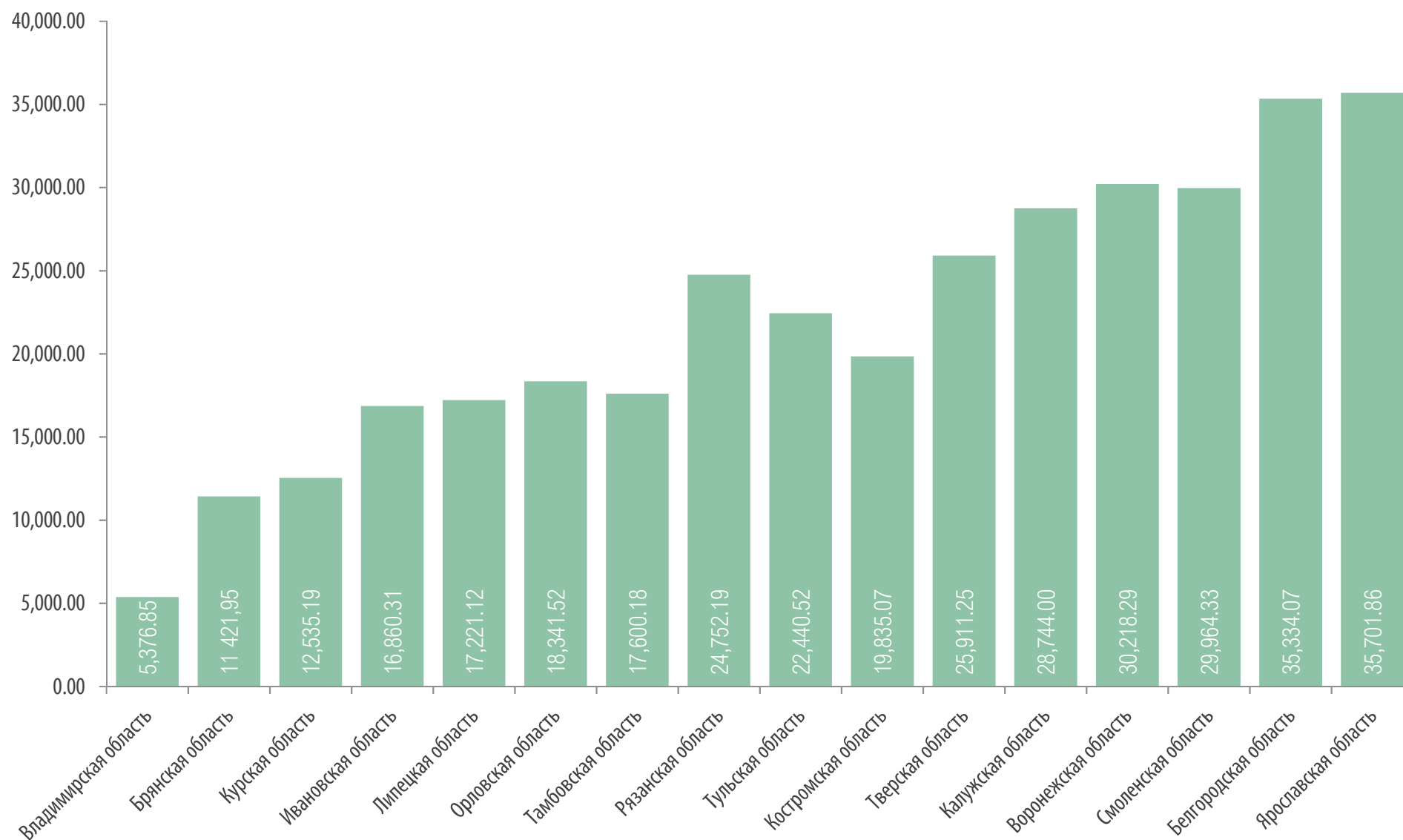
Параметры бюджетов субъектов ЦФО на 2018 год, млн. рублей



Размеры дефицитов (-), профицитов (+) бюджетов субъектов ЦФО на 2018 год, млн. рублей



Верхний предел государственного внутреннего долга субъектов ЦФО в 2018 году, млн. рублей



10. Бюджетный процесс



11. Глоссарий терминов

Бюджет

(от старонормандского bougette – кошель, сумка, кожаный мешок) – форма образования и расходования денежных средств, предназначенных для финансового обеспечения задач и функций государства и местного самоуправления

Программный бюджет

бюджет, сформированный на основе государственных (муниципальных) программ. Программный бюджет обеспечивает прямую взаимосвязь между распределением бюджетных ресурсов и результатами их использования в соответствии с установленными приоритетами государственной политики

Бюджетная система Российской Федерации

совокупность всех бюджетов в Российской Федерации: федерального, региональных, местных, государственных внебюджетных фондов

Бюджетный кредит

денежные средства, предоставляемые бюджетом другому бюджету бюджетной системы Российской Федерации, юридическому лицу (за исключением государственных (муниципальных) учреждений), иностранному государству, иностранному юридическому лицу на возвратной и возмездной основах

Ведомственная структура расходов

распределение бюджетных ассигнований, предусмотренных законом (решением) о бюджете на соответствующий финансовый год главным распорядителям бюджетных средств, по кодам бюджетной классификации Российской Федерации

Государственная программа

система мероприятий и инструментов государственной политики, обеспечивающих в рамках реализации ключевых государственных функций достижение приоритетов и целей государственной политики в сфере социально-экономического развития и безопасности

Безвозмездные поступления

поступающие в бюджет денежные средства на безвозвратной и безвозмездной основе в виде дотаций, субсидий, субвенций из других бюджетов бюджетной системы Российской Федерации, а также перечисления от физических и юридических лиц, международных организаций и правительств иностранных государств, в том числе добровольных пожертвований

Бюджетная классификация

группировка доходов, расходов и источников финансирования дефицитов бюджетов бюджетной системы Российской Федерации, используемой для составления и исполнения бюджетов, составления бюджетной отчетности, обеспечивающей сопоставимость показателей бюджетов бюджетной системы Российской Федерации

Бюджетная ассигнования

предельные объемы денежных средств, предусмотренных в соответствующем финансовом году для исполнения бюджетных обязательств

Бюджетный процесс

регламентируемая законодательством Российской Федерации деятельность органов государственной власти, органов местного самоуправления и иных участников бюджетного процесса по составлению и рассмотрению проектов бюджетов, утверждению и исполнению бюджетов, контролю за их исполнением, осуществлению бюджетного учета, составлению, внешней проверке, рассмотрению и утверждению бюджетной отчетности

Главный распорядитель бюджетных средств

орган государственной власти (местного самоуправления), орган управления государственным внебюджетным фондом, или наиболее значимое учреждение науки, образования, культуры и здравоохранения, напрямую получающий(ее) средства из бюджета и наделенный правом распределять их между подведомственными распорядителями и получателями бюджетных средств





Где публикуются данные по бюджету на регулярной основе? Как получить к ним доступ?

Данные по бюджету Брянской области регулярно публикуются на Едином портале бюджетной системы Брянской области (bryanskoblfin.ru). Бюджетные данные являются открытой информацией, доступ к ним не ограничен



Где можно найти актуальные сведения о расходах бюджета?

Лучший источник информации – официальный сайт Департамента финансов Брянской области (bryanskoblfin.ru). Для получения самой свежей информации важно иметь представление об особенностях осуществления бюджетного процесса. Объем доходов и расходов бюджета, утвержденный законом о бюджете, не всегда является актуальным. Бюджетным кодексом финансовому органу дано право без внесения изменения в закон о бюджете вносить изменения в сводную бюджетную роспись (документ, который ведется в целях исполнения бюджета). Одним из таких случаев является поступление дополнительных средств федерального бюджета сверх запланированных первоначально. Сводная бюджетная роспись ежемесячно публикуется в разделе «Бюджет» / «Исполнение»



Где оперативно посмотреть информацию о государственном долге Брянской области?

Информация о государственном долге ежемесячно публикуется на официальном сайте Департамента финансов Брянской области (bryanskoblfin.ru). Для быстрого поиска воспользуйтесь облаком тэгов справа. Ключевое слово для поиска – «Государственный долг»



Как принять участие в публичных слушаниях по бюджету?

Публичные слушания проводятся при первоначальном формировании проекта бюджета (обычно в начале ноября). Извещение о проведении публичных слушаний публикуется на сайте Брянской областной Думы (dumabryansk.ru), Правительства Брянской области (bryanskobl.ru) и Департамента финансов Брянской области (bryanskoblfin.ru). В публичных слушаниях может принять участие любой житель Брянской области. Обратите внимание: для участия в публичных слушаниях может потребоваться предварительная регистрация в качестве участника



Как можно задать вопрос по бюджету и получить на него ответ оперативно, без официального обращения?

Лучший способ – адресовать вопрос Департаменту финансов Брянской области в социальных сетях ВКонтакте (vk.com/public122364041) или Facebook (facebook.com/Департамент-финансов-Брянской-области-896551623789541)



Зачем нужен программный бюджет?

Использование программного формата бюджета позволяет связать выделяемые бюджетные ассигнования с целями и задачами органов власти, а главное – с конкретными результатами деятельности, выраженными в целевых показателях государственных программ



Как узнать о текущем исполнении бюджета?

Сведения об исполнении областного и консолидированного бюджета ежемесячно публикуются на официальном сайте Департамента финансов Брянской области (bryanskoblfin.ru) в разделе «Бюджет» / «Учет и отчетность»



Какие расходы при составлении бюджета считаются приоритетными?

При формировании бюджета в первую очередь планируются средства на исполнение в полном объеме следующих обязательств:

социальные выплаты гражданам;
обеспечение государственных учреждений (в том числе оплата труда работников);
выплата стипендий;
обслуживание государственного долга;
выравнивание бюджетной обеспеченности муниципальных образований



Что делается для того, чтобы уменьшить объем государственного долга области?

Снизить объем государственного долга можно, направив часть доходов бюджета на его погашение. Обратная сторона этого процесса — направленные на снижение долга доходы не смогут быть направлены на расходы, поэтому управление долгом — баланс между необходимостью исполнения в полном объеме расходных обязательств и снижения долговой нагрузки.



Что такое софинансирование?

В бюджетном законодательстве термин «софинансирование» применяется в отношении государственных и муниципальных финансов, когда речь идет о субсидиарной ответственности (долевом финансировании) при решении задач социально-экономического развития территорий. Термин в большинстве случаев применяется, когда речь идет о субсидиях — средствах, предоставляемых из федерального бюджета на исполнение обязательств субъектов Российской Федерации (в таком случае говорят, что федеральный бюджета обеспечивает софинансирование расходного обязательства субъекта



Как определяется размер бюджета на конкретный год?

Размер доходной части бюджета определяется на основании прогноза поступления собственных доходов и безвозмездных поступлений из федерального бюджета. Размер расходной части рассчитывается исходя из необходимости исполнения первоочередных обязательств. Иные расходы планируются в зависимости от объема прогнозируемых поступлений

13. Контактная информация

Органом государственной власти, ответственным за разработку Бюджета для граждан, является
Департамент финансов Брянской области

Телефоны: (4832) 74 20 29 – приёмная, 74 56 67 – помощник руководителя

Факс: (4832) 64 90 41; E-mail: oblfin@bryanskoblfin.ru

Почтовый адрес: 241002, г. Брянск, просп. Ленина, 33

Официальный сайт: www.bryanskoblfin.ru



www.vk.com/public122364041



www.facebook.com/896551623789541/

Способы возможного участия граждан в обсуждении бюджетных вопросов:

1. Вопросы и обращения в Департамент финансов Брянской области в электронном виде (в том числе посредством социальных сетей)
2. Участие в публичных слушаниях по проекту закона Брянской области об областном бюджете на очередной финансовый год и на плановый период (извещение о проведении публичных слушаний публикуется на официальном сайте Правительства Брянской области)
3. Обращение в исполнительные органы государственной власти по вопросам финансового обеспечения мероприятий государственных программ Брянской области.